



Hrvatski
zavod za
zdravstveno
osiguranje

Croatian
Health
Insurance
Fund

**IZVJEŠĆE
O POSLOVANJU HRVATSKOG ZAVODA ZA
ZDRAVSTVENO OSIGURANJE ZA 2014. GODINU**

ZAGREB, VELJAČA 2015. GODINE

S A D R Ž A J

1.	OSIGURANICI	1
2.	PRIHODI – PRIMICI	3
3.	RASHODI – IZDACI	5
4.	ZDRAVSTVENA ZAŠTITA	9
5.	NAKNADE	14
6.	OBVEZE	24
7.	FINANCIJSKI REZULTAT	24
8.	USPOREDBA FINANCIJSKOG PLANA S IZVRŠENJEM U 2014. GODINI	25
9.	ZAKLJUČAK	28
10.	POPIS TABLICA	29

1. OSIGURANICI

U razdoblju siječanj–prosinac 2014. godine, u Hrvatskom zavodu za zdravstveno osiguranje (HZZO) prosječno je evidentirano 4.345.435 osoba, što je za 0,09% manje u odnosu na isto razdoblje prethodne godine kada je prosječno evidentirano 4.349.197 osiguranih osoba.

Prosječan broj aktivnih osiguranika je 1.448.737, ili za 0,44%, odnosno 6.415 osiguranika manje u odnosu na razdoblje siječanj–prosinac 2013. godine (u 2013. godini prosječan broj aktivnih osiguranika bio je 1.455.152).

Od 1.448.737 aktivnih osiguranika, 676.341 osobu ili 46,68% čine žene, a 53,32% ili 772.396 osoba čine muškarci.

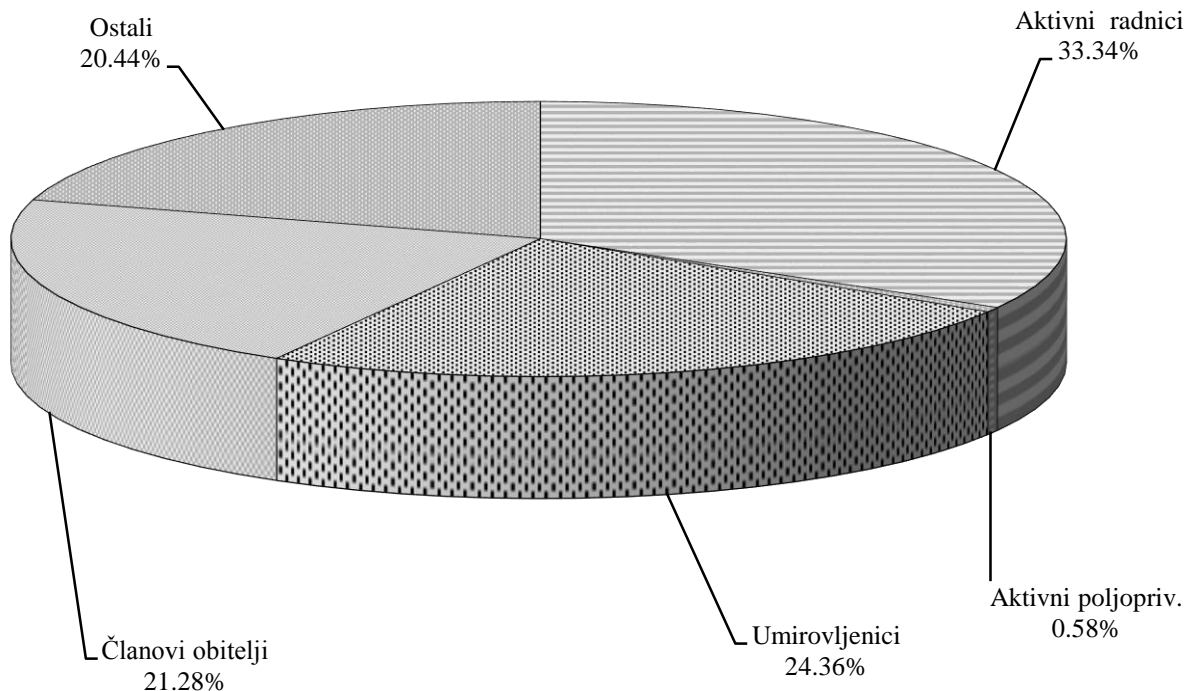
Nadalje, evidentiran je 1.058.751 umirovljenik, što je nešto više u odnosu na prethodnu godinu kada je evidentirano 1.052.214 umirovljenika.

Broj poljoprivrednika smanjen je za 12,19% i u promatranom razdoblju prosječno je evidentiran 25.131 poljoprivrednik, a u istom razdoblju prethodne godine broj poljoprivrednika iznosio je 28.621 poljoprivrednik.

Ostale kategorije osiguranika (koje čine nezaposleni, INO osiguranici-umirovljenici, učenici srednjih škola i studenti, osobe nesposobne za samostalan život i rad i drugo) povećane su za 22,18%, prvenstveno zbog promjene načina praćenja, što se vidi u sljedećem pregledu:

Osiguranici	Prosječan broj		Indeks 2014/2013.	Učešće %	
	I-XII. 2013.	I-XII. 2014.		2013.	2014.
- aktivni radnici	1.455.152	1.448.737	99,56	33,46	33,34
- aktivni poljoprivrednici	28.621	25.131	87,81	0,66	0,58
- umirovljenici	1.052.214	1.058.751	100,62	24,19	24,36
- članovi obitelji	1.086.224	924.590	85,12	24,97	21,28
- ostali	726.986	888.226	122,18	16,72	20,44
Ukupno Rep. Hrvatska:	4.349.197	4.345.435	99,91	100,00	100,00

UČEŠĆE POJEDINIHI KATEGORIJA OSIGURANIKA U UKUPNOM BROJU OSIGURANIKA REPUBLIKE HRVATSKE ZA I - XII. 2014. GODINE

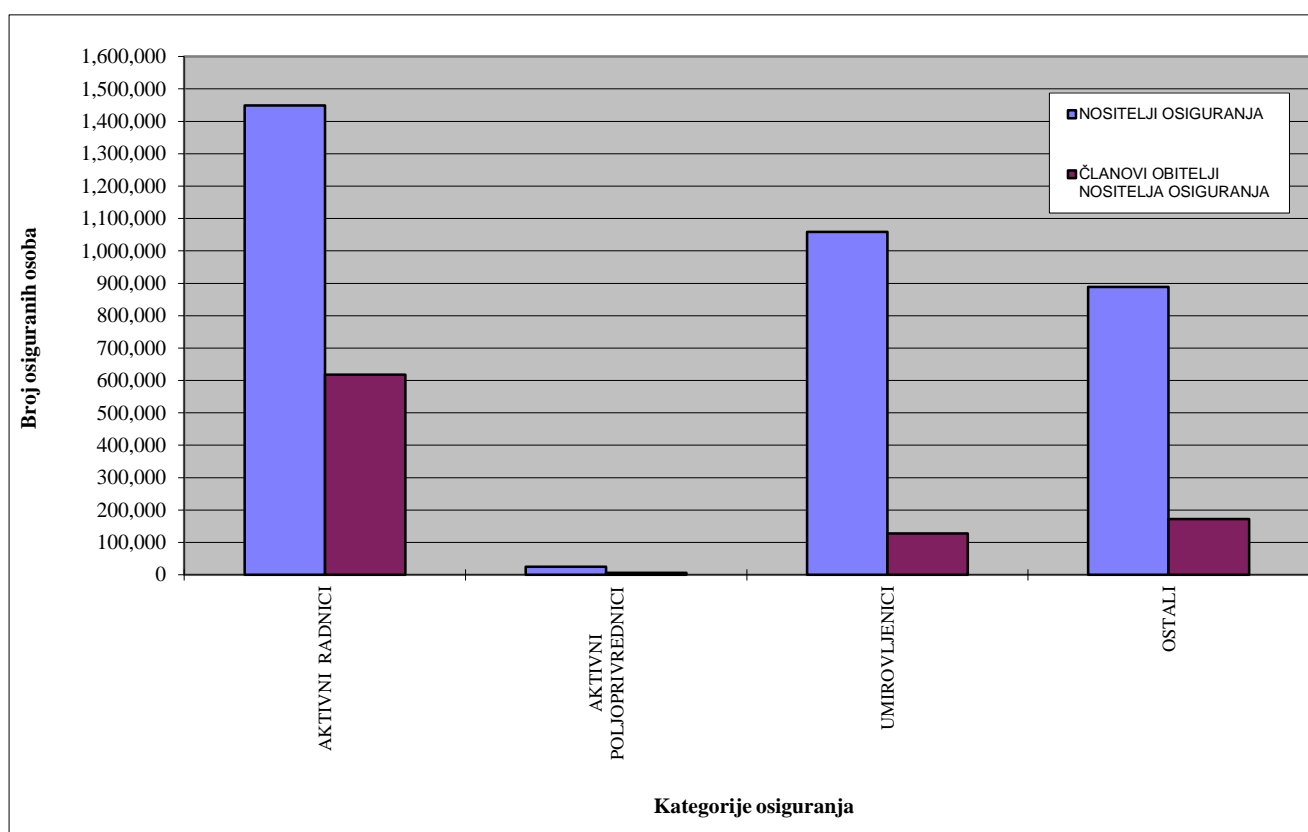


U strukturi osiguranika, aktivni osiguranici čine 33,34%, umirovljenici 24,36%, poljoprivrednici 0,58%, članovi obitelji 21,28% te ostali osiguranici 20,44% od ukupnog broja osiguranih osoba.

Od prosječnog broja osiguranika (4.345.435 osoba), nositelji osiguranja čine 78,72% ili 3.420.845 osoba dok članovi obitelji čine 21,28% ili 924.590 osoba.

Odnos nositelja osiguranja s pripadajućim članovima obitelji i strukturom vidljiv je u sljedećem pregledu:

	Prosječan broj 2014. godine		
	nositelji osiguranja	članovi obitelji nositelja osiguranja	% članova obitelji u odnosu na nositelje
- aktivni radnici	1.448.737	617.999	42,66
- aktivni poljoprivrednici	25.131	6.607	26,29
- umirovljenici	1.058.751	127.361	12,03
- ostali	888.226	172.623	19,43
Ukupno RH :	3.420.845	924.590	27,03



Uz nositelje osiguranja, prava iz zdravstvenog osiguranja ostvaruju i članovi obitelji. Tako je uz 1.448.737 aktivnih osiguranika, pravo na zdravstvenu zaštitu ostvarilo i 617.999 članova obitelji, što je 42,66% aktivnih osiguranika.

Uz 1.058.751 umirovljenika, evidentiran je 127.361 član njihovih obitelji.

Analiziramo li osiguranike po područnim službama, može se zaključiti da je najviše osiguranika evidentirano u Područnoj službi Zagreb. Tako je od ukupnog broja osiguranika 4.345.435, u Područnoj službi Zagreb evidentirano 1.133.988 osiguranika, što je 26,10% od ukupnih. Isto tako, od 1.448.737 aktivnih osiguranika, 29,71% ili 430.467 osiguranika evidentirano je u Područnoj službi Zagreb, ili od 1.058.751 umirovljenika, 271.993 odnosno 25,69% evidentirano je u Područnoj službi Zagreb.

Usporedimo li broj aktivnih osiguranika i umirovljenika, tada je taj odnos iz godine u godinu sve nepovoljniji. Tako u 2014. godini na jednog umirovljenika dolazi 1,37 aktivnih osiguranika.

2. PRIHODI – PRIMICI

U razdoblju siječanj–prosinac 2014. godine HZZO je ostvario ukupne prihode-priminke u iznosu od 23.547.642.617 kn, što je za 1,05% više od ukupno ostvarenih prihoda u istom razdoblju 2013. godine kada su iznosili 23.301.822.804 kn. Prihodi se ostvaruju u skladu s planom.

	- kn
planirani prihodi hzzo za 2013. godinu	23.527.343.920
planirani prihodi hzzo za 2014. godinu	23.161.941.372
razlika :	-365.402.548

Iz prethodne tablice vidljivo je da su planirani prihodi za 2014. godinu manji za 365.402.548 kn od planiranih prihoda u 2013. godini. Izmjenama i dopunama Državnog proračuna za 2014. godinu, proračun HZZO-a umanjnjen je za 710 milijuna kn te osigurane dvije nove pozicije proračuna u ukupnom iznosu od 3,2 milijarde kn, čime su stvoreni uvjeti za daljnji nastavak sanacije zdravstvenih ustanova i HZZO-a.

Stopa doprinosa za obvezno zdravstveno osiguranje iznosi 13%, odnosno 15% na bruto plaće, 0,50% za ozljede na radu i profesionalne bolesti te doprinose iz mirovina, 3% na mirovine iznad 5.108 kn, plaća ih korisnik mirovine, a sva sredstva uplaćuju se na jedinstveni račun Državne riznice.

Glavninu prihoda čine prihodi od proračuna za financiranje redovne djelatnosti koji su ostvareni u iznosu od 21.715.344.227 kn, veći su za 2,90% od prihoda ostvarenih u istom razdoblju prethodne godine kada su iznosili 21.102.906.032 kn, a namijenjeni su za financiranje zdravstvene zaštite, naknada, rada stručne službe i daljnji nastavak sanacije, a čine 92,22% ukupnih prihoda.

Pregled ostvarenih prihoda u 2013. i 2014. godini u kn

Prihodi-primici	I-XII. 2013.	I-XII. 2014.	Indeks	Struktura	
				2013.	2014.
- prihodi od proračuna za redovnu djelatnost	21.102.906.032	21.715.344.227	102,90	90,56	92,22
- prihodi po posebnim propisima	2.182.712.004	1.817.137.754	83,25	9,37	7,72
- prihodi od financijske imovine	15.589.458	13.544.640	86,88	0,07	0,06
- ostali prihodi	615.310	783.107	127,27	-	-
- pomoći iz inozemstva-projekti EU	-	832.889	-	-	-
ukupni prihodi i primici	23.301.822.804	23.547.642.614	101,05	100,00	100,00

Prihodi po posebnim propisima ostvareni su u iznosu od 1.817.137.754 kn, a čine ih prihodi od premije od dopunskog zdravstvenog osiguranja, uz napomenu da 546.412.302 kn čine sredstva sudjelovanja osigurane osobe u primarnoj zdravstvenoj zaštiti za osiguranike koji imaju policu dopunskog zdravstvenog osiguranja (ukupni prihodi od premije iznose 1.302.428.046 kn, sadrže i sudjelovanje osiguranih u primarnoj zdravstvenoj zaštiti). Prihodi od sudjelovanja osigurane osobe iznose 46.824.911 kn (naplaćena gotovina), a ukupni prihodi od sudjelovanja osigurane osobe iznose 593.237.213 kn. U ovoj stavci iskazani su i prihodi za stručno osposobljavanje za rad bez zasnivanja radnog odnosa i iznose 416.645 kn te prihodi od sudskih taksi u iznosu od 3.701.068 kn.

Prihodi od obveznog osiguranja od automobilske odgovornosti koje izdvajaju društva za osiguranje, iznose 68.068.630 kn i manji su od istih prihoda ostvarenih u istom razdoblju prethodne godine kada su iznosili 101.418.770 kn, a uplaćuju se po stopi od 4% na ime naplaćene funkcionalne premije osiguranja od obveznog osiguranja od automobilske odgovornosti.

Nadalje, u ovoj stavci iskazani su i prihodi od INO osiguranja u iznosu od 395.698.454 kn koji su veći od istih prihoda ostvarenih u prethodnoj godini kada su iznosili 214.278.568 kn.

Ukupan broj osiguranika, odnosno zaključenih ugovora o osiguranju u dopunskom zdravstvenom osiguranju u 2014. godini iznosio je 2.561.810 osoba dok je u 2013. godini ugovore o osiguranju u dopunskom zdravstvenom osiguranju zaključilo 2.553.846 osoba.

Broj osiguranika koji ispunjavaju uvjete da im se polica dopunskog zdravstvenog osiguranja plaća na teret Državnog proračuna u 2014. godini jest 945.277 osoba (u 2013. godini 954.411 osoba).

Broj osiguranika koji sami plaćaju policu dopunskog zdravstvenog osiguranja u 2014. godini iznosi 1.616.533 osoba, što je za 1,07% više nego u prethodnoj godini kada je broj osiguranika koji su sami plaćali policu dopunskog zdravstvenog osiguranja iznosio 1.599.435 osoba.

Prihodi od financijske imovine ostvareni su u iznosu od 13.544.640 kn, a čine ih prihodi od pozitivnih tečajnih razlika u iznosu od 533.050 kn i prihodi od kamata u iznosu od 13.011.590 kn.

Ostali prihodi ostvareni su u iznosu od 783.107 kn, čine ih prihodi od iznajmljivanja poslovnih prostora i prihodi od pomoćne kuhinje.

Prihodi od doprinosa za obvezno zdravstveno osiguranje i za ozljede na radu i profesionalne bolesti, praćeni po prihodnim računima, uplaćuju se u riznicu i u razdoblju siječanj–prosinac 2014. godine ostvareni su u iznosu od 17.302.733.245 kn, a u prethodnoj su godini iznosili 15.878.275.890 kn, što je više za 1.424.457.355 kn.

Izmjenama i dopunama Zakona o doprinosima („Narodne novine“ broj 41/14) stopa doprinosa za obvezno zdravstveno osiguranje povećana je s 13% na 15% od 1. svibnja 2014. godine, s tim da se ista primjenjuje na plaće za travanj i dalje.

U 2014. godini prihodi od doprinosa ostvaruju se: po stopi doprinosa u visini 13%, odnosno 15% na bruto plaće i 3% doprinosa iz mirovina što iznosi 16.726.813.858 kn te doprinosa za zaštitu zdravlja na radu po stopi od 0,50% u iznosu od 575.919.387 kn, odnosno ukupno 17.302.733.245 kn.

Dinamika kretanja uplaćenih prihoda od doprinosa vidljiva je u sljedećem prikazu:

-kn

mjesec	uplaćeni doprinosi po stopi 13% (15%) i 3%		indeks 2014/ 2013.	doprinosa za zaštitu zdravlja na radu 0,50%		sveukupno	
	2013.	2014.		2013.	2014.	2013.	2014.
siječanj	1.204.765.328	1.244.713.377	103,32	45.569.563	47.850.809	1.250.334.891	1.292.564.186
veljača	1.213.631.203	1.230.268.008	101,37	45.499.056	46.493.244	1.259.130.259	1.276.761.252
ožujak	1.255.785.291	1.224.924.501	97,54	47.053.394	46.503.924	1.302.838.685	1.271.428.425
travanj	1.244.915.911	1.250.101.775	100,42	47.099.963	47.245.135	1.292.015.874	1.297.346.910
svibanj	1.239.877.054	1.422.096.551	114,70	46.766.318	47.090.741	1.286.643.372	1.469.187.292
lipanj	1.264.557.052	1.455.127.056	115,07	47.147.890	47.894.064	1.311.704.942	1.503.021.120
srpanj	1.338.541.060	1.496.173.372	111,78	50.546.882	49.560.211	1.389.087.942	1.545.733.583
kolovoz	1.280.667.946	1.456.388.442	113,72	48.739.402	48.302.005	1.329.407.348	1.504.690.447
rujan	1.273.549.632	1.461.933.355	114,79	49.219.722	48.549.820	1.322.769.354	1.510.483.175
listopad	1.298.804.654	1.447.484.972	111,45	48.721.665	48.149.833	1.347.526.319	1.495.634.805
studeni	1.263.094.215	1.433.312.847	113,48	47.625.411	53.636.423	1.310.719.626	1.486.949.270
prosinac	1.314.374.704	1.490.717.717	113,42	48.974.162	41.489.287	1.363.348.866	1.532.207.004
ukupno:	15.192.564.050	16.613.241.973	109,35	572.963.428	572.765.496	15.765.527.478	17.186.007.469
reprogrami	109.608.232	113.571.885	103,62	3.140.180	3.153.891	112.748.412	116.725.776
sveukupno	15.302.172.282	16.726.813.858	109,31	576.103.608	575.919.387	15.878.275.890	17.302.733.245

U prethodnoj tablici iskazani su i prihodi uplaćeni temeljem reprograma duga, odnosno obročnog plaćanja starih dugovanja.

Prosječni mjesečni uplaćeni prihodi od doprinosa iznose 1.441.894.437 kn, a u prethodnoj su godini iznosili 1.323.189.657 kn.

U financijskom planu HZZO-a za 2014. godinu planirani su prihodi od doprinosa u iznosu od 17.213.310.480 kn, prihodi po posebnim propisima u iznosu od 1.748.042.600 kn, s tim da 1.307.000.000 kn čini prihod od dopunskog zdravstvenog osiguranja. Ostvareni prihodi od doprinosa po prihodnim računima iznose 17.302.733.245 kn, što je za 0,52% više od planiranih i odobrenih od Ministarstva financija kao izvor financiranja-doprinosi. Prihodi od proračuna planirani su u iznosu od 4.199.788.292 kn, s tim da prihodi dopunskog zdravstvenog osiguranja iznose 555.000.000 kn, a 3.644.788.292 kn su prihodi od proračuna za obvezno zdravstveno osiguranje, uz napomenu da su tu sadržana i sredstva za sanaciju zdravstvenog sustava.

Vlastiti prihodi planirani su iznosom od 800.000 kn, a čine ih prihodi od iznajmljivanja poslovnog prostora i pomoćne kuhinje s ukupno 625.709 kn.

Ukupno planirani prihodi za 2014. godinu iznose 23.161.941.372 kn, a ostvareni ukupni prihodi, prema knjigovodstvenom iskazu, iznose 23.547.642.617 kn što je za 1,66% više od planiranih.

3. RASHODI – IZDACI

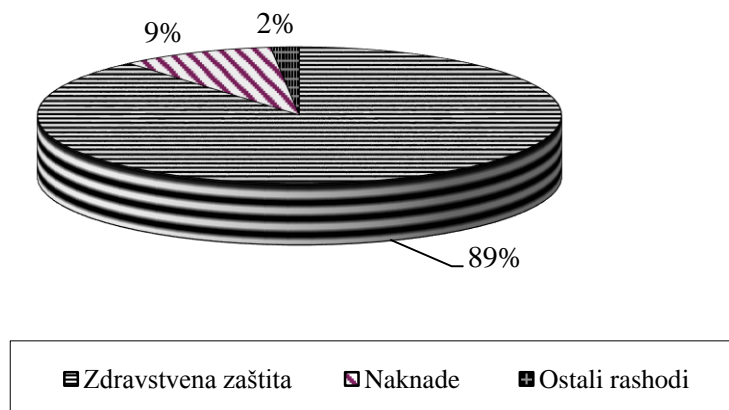
U izvještajnom razdoblju siječanj–prosinac 2014. godine, prema knjigovodstvenom iskazu, sveukupni rashodi HZZO-a iznose 22.836.871.790 kn i manji su za 5,64% od rashoda u prethodnoj godini kada su iznosili 24.202.834.953 kn.

Rashodi - izdaci u 2013. i 2014. godini su sljedeći:

-kn

RASHODI - IZDACI	I-XII. 2013.	I-XII. 2014.	Indeks	Struktura I-XII.	
				2013.	2014.
zdravstvena zaštita obveznog zdravstvenog osiguranja	20.247.831.874	19.128.774.868	94,47	83,65	83,76
zdravstvena zaštita dopunskog zdravstvenog osiguranja	1.085.625.708	1.056.088.925	97,28	4,49	4,62
zdravstvena zaštita na radu i prof. bolesti	85.373.704	74.796.168	87,61	0,35	0,33
ukupna zdravstvena zaštita	21.418.831.286	20.259.659.961	94,59	88,49	88,71
ukupne naknade	2.322.645.714	2.178.295.339	93,79	9,60	9,54
rashodi za zaposlene	235.215.625	230.657.719	98,06	0,97	1,01
materijalni rashodi	191.936.680	128.947.932	67,18	0,79	0,56
financijski rashodi	3.678.551	3.530.887	95,99	0,02	0,02
ostali rashodi	10.565.027	9.439.231	89,34	0,04	0,04
rashodi za nabavu nefin. imovine	13.900.412	20.279.063	145,89	0,06	0,09
izdaci za fin. imovinu i otplata zajma	6.061.658	6.061.658	100,00	0,03	0,03
ukupno ostali rashodi	461.357.953	398.916.490	86,47	1,91	1,75
sveukupni rashodi - izdaci	24.202.834.953	22.836.871.790	94,36	100,00	100,00

STRUKTURA RASHODA U RAZDOBLJU I.-XII. 2014.



Najveći dio rashoda-izdataka utrošeno je za zdravstvenu zaštitu koja iznosi 20.259.659.961 kn i čini 88,71% sveukupnih izdataka. Za naknade je utrošeno 9,54% izdataka, a svi ostali izdaci čine 1,75% ukupnih izdataka.

U obveznom zdravstvenom osiguranju izdaci za zdravstvenu zaštitu iznose 19.128.774.868 kn i manji su od istih izdataka prethodne godine kada su izdaci za zdravstvenu zaštitu iznosili 20.247.831.874 kn.

U dopunskom zdravstvenom osiguranju izdaci za zdravstvenu zaštitu iznose 1.056.088.925 kn, a 546.412.302 kn iskazuje se kao izdatak u obveznom zdravstvenom osiguranju kao/za sufinanciranje troškova zdravstvene zaštite (primarna i lijekovi na recepte) tako da ukupni izdaci

za zdravstvenu zaštitu u dopunskom zdravstvenom osiguranju iznose 1.602.501.227 kn, a u jedinstvenom financijskom izvješću izdaci se konsolidiraju i sudjelovanje osigurane osobe može se iskazati samo jedanput.

Izdaci za zdravstvenu zaštitu za ozljede na radu i profesionalne bolesti iznose 74.796.168 kn, a u prethodnoj su godini iznosili 85.373.704 kn.

Ukupne naknade u razdoblju siječanj–prosinac 2014. godine iznose 2.178.295.339 kn i čine 9,54% ukupnih izdataka, manje su od istih izdataka u 2013. godini za 6,21%. Ukupne naknade u prethodnoj godini iznosile su 2.322.645.714 kn. Zdravstvena zaštita i naknade čine 98,25% ukupnih izdataka.

Ostale izdatke čine rashodi za zaposlene, materijalni izdaci, financijski izdaci, rashodi za nabavu nefinancijske imovine i izdaci za financijsku imovinu i otplatu zajma koji u 2014. godini iznose 398.916.490 kn, manji su od ostalih izdataka prethodne godine kada su iznosili 461.357.953 kn i čine 1,75% sveukupnih izdataka.

U 2014. godini rashodi za zaposlene iznosili su 230.657.719 kn i manji su za 1,94% od rashoda prethodne godine kada su iznosili 235.215.625 kn, a čine ih bruto plaće s doprinosima na plaće, jubilarne nagrade, dar za djecu zaposlenika, otpremnine radi odlaska u mirovinu, naknade zbog bolesti zaposlenika, a sve u skladu s Kolektivnim ugovorom za djelatnosti zdravstva i zdravstvenog osiguranja. Osnovica za obračun plaće u 2013. i u 2014. godini iznosi 5.108,84 kn, s tim da su Uredbom o nazivima radnih mjesta i koeficijentima složenosti poslova u javnim službama (NN 25/13 i 72/13), smanjeni koeficijenti za obračun plaće za 3%, s primjenom od travnja 2013. godine.

Prosječan broj zaposlenih na osnovi sati rada u HZZO-u, u 2014. godini je 2.257 zaposlenika za koje su sredstva za bruto plaću na godišnjoj razini iznosila 195.270.900 kn, iz čega proizlazi da prosječna mjesečna bruto plaća po zaposlenom iznosi 7.209,82 kn. Prema podacima Državnog zavoda za statistiku prosječna bruto plaća isplaćena u Republici Hrvatskoj za razdoblje siječanj–prosinac u 2014. godini iznosi 7.953,00 kn. Prema kadrovskoj evidenciji stvarni broj zaposlenih u HZZO-u, na dan 1. siječnja 2014. godine bio je 2.407 zaposlenika, a na dan 31. prosinca 2014. godine 2.295 zaposlenika što je za 112 zaposlenika manje. Na dan 31. prosinca 2014. godine u HZZO-u je evidentirano osam dužnosnika i sadržani su u ukupnom broju zaposlenika.

U promatranom razdoblju materijalni izdaci iznosili su 128.947.932 kn i manji su od istih izdataka prethodne godine kada su iznosili 191.936.680 kn. Sagledamo li materijalne izdatke po vrstama, može se zaključiti da je najznačajnije smanjenje zabilježeno u stavci Ostali nespomenuti rashodi poslovanja koji su u 2013. godini iznosili 97.008.159 kn, a u promatranom razdoblju iznose 28.975.691 kn. Najveći dio tih rashoda u prethodnoj godini, odnosno 96.942.659 kn iskazan je u dopunskom zdravstvenom osiguranju, a odnosi se na ispravak vrijednosti potraživanja za razdoblje od 1. siječnja 2011. do 30. rujna 2013. godine te u tom razdoblju također nije knjižen zbog primjene drugačije metodologije obračuna prihoda i rashoda. Također je smanjena stavka Naknade za prijevoz s 13.060.997 kn u 2013. godini na 9.219.351 kn u 2014. godini zbog promjene načina obračuna prijevoza. Zakupnine i najamnine povećane su i u 2014. godini te iznose 16.409.231 kn, a u prethodnoj su godini iznosile 11.200.709 kn. Također su povećani i izdaci za Usluge telefona, pošte i prijevoza te računalne usluge.

Financijski izdaci su smanjeni, iznose 3.530.887 kn, a čine ih izdaci platnog prometa i bankarske usluge, negativne tečajne razlike te zatezne kamate (u 2013. godini iznosili su 3.678.551 kn).

Ostali izdaci iznose 9.439.231 kn i odnose se na isplatu odštetnih zahtjeva radnika oboljelih od profesionalne bolesti zbog izloženosti azbestu. U 2013. godini ostali izdaci iznosili su 10.565.027 kn.

Rashodi za nabavu nefinancijske imovine iskazani su u iznosu od 20.279.063 kn, veći su od istih izdataka iskazanih u 2013. godini kada su iznosili 13.900.412 kn. U strukturi ulaganja najznačajniji su rashodi za uredsku opremu i namještaj (34,12%-printeri, računala, nadogradnja informacijskog sustava, sustava za pohranu podataka). Ulaganja u poslovne objekte sudjeluju s 19,45% (projektna dokumentacija, pristojbe i priključak na HEP za lokaciju Zagreb-Gradišćanska), a ulaganja u računalne programe 34%. Na dodatna ulaganja u građevinske radove utrošeno je 15,20% sredstava (zamjena prozora, uvođenje centralnog grijanja, sanacija krovišta s pratećim radovima). Izdaci za financijsku imovinu i otplata zajma izvršeni su u iznosu od 6.061.658 kn, a čine ih izdaci za otplatu informatičke opreme koja je kupljena na obročnu otplatu.

Ukupno poslovanje HZZO-a prikazano je u priloženom tabelarnom pregledu.

Tablica 1: Pokazatelji financijskog poslovanja Hrvatskog zavoda za zdrav. osig. u 2014. god. u kn

RB.	Pokazatelji	I–XII. 2013.	I–XII. 2014.	Indeks	Struktura/13	Struktura 14.
	PRIHODI - PRIMICI					
1	Prihodi iz proračuna za fin.redovne djelatnosti	21.102.906.032	21.715.344.227	102,90	90,56	92,22
2	Prihodi po posebnim propisima	2.182.712.004	1.817.137.754	83,25	9,37	7,72
3	Prihodi od financijske imovine	15.589.458	13.544.640	86,88	0,07	0,06
4	Ostali prihodi	615.310	783.107	127,27	0,00	0,00
5	Pomoći iz inozemstva-projekti eu (epsos, inca)		832.889		0,00	0,00
	Sveukupni prihodi i primici (1 - 5)	23.301.822.804	23.547.642.617	101,05	100,00	100,00
	RASHODI - IZDACI					
1	Primarna zdravstvena zaštita	2.813.172.420	2.961.240.878	105,26	11,62	12,97
2	HMP i sanitetski prijevoz	736.702.741	750.874.031	101,92	3,04	3,29
3	Zdravstvena njega u kući	138.752.728	135.010.247	97,30	0,57	0,59
4	Hitna pomoć na državnim cestama	7.119.180	7.188.046	100,97	0,03	0,03
5	Cjepivo	69.696.750	36.827.939	52,84	0,29	0,16
6	Rano otkrivanje zloćudnih bolesti	29.063.145	25.215.285	86,76	0,12	0,11
7	Lijekovi na recepte	5.436.581.830	3.260.776.283	59,98	22,46	14,28
8	Ortopedski uređaji i pomagala	858.958.154	684.589.250	79,70	3,55	3,00
9	Bolnička zdravstvena zaštita	7.453.178.373	6.376.797.089	85,56	30,79	27,92
10	Posebno skupi lijekovi	608.650.665	634.079.035	104,18	2,51	2,78
11	Eksplantacije u bolnicama	6.617.103	4.383.996	66,25	0,03	0,02
12	Transplantacije u bolnicama	126.152.160	85.917.350	68,11	0,52	0,38
13	Intervencijska kardiologija	23.071.926	21.796.618	94,47	0,10	0,10
14	Intervencijska neurologija	11.028.672	15.511.662	140,65	0,05	0,07
15	Umjetne pužnice	2.949.072	178.022	6,04	0,01	0,00
16	Transfuzijska medicina	162.513.353	176.746.351	108,76	0,67	0,77
17	Medicinska oplodnja	37.895.485	24.300.523	64,13	0,16	0,11
18	Spec.-konz. zdr.zašt.	698.355.668	507.747.221	72,71	2,89	2,22
19	Liječenje u inozemstvu	59.865.847	1.158.691.802	1935,48	0,25	5,07
20	ZZ INO osig. u RH za vrijeme privr.boravka u RH	199.519.629	243.174.987	121,88	0,82	1,06
21	Prevenција ovisnosti	19.770.088	18.038.834	91,24	0,08	0,08
22	Zavod za javno zdravstvo i drugi programi	24.919.496	27.204.161	109,17	0,10	0,12
23	Zdr. zašt. osoba čije prebivalište nije poznato	4.154.752	2.381.432	57,32	0,02	0,01
24	Zdr.zašt. hrv.državljana s preb. u BiH	7.541.853	9.359.454	124,10	0,03	0,04
25	Zdr. zašt. dopunskog osiguranja	1.085.625.708	1.056.088.925	97,28	4,49	4,62
26	Zdr. zaštita na radu	85.373.704	74.796.168	87,61	0,35	0,33
27	Inzulinske pumpe		1.499.986			0,01
28	Sanacija štete od poplava		7.876.287			0,03
29	Podmirenje dospjelih obveza (sanacija)	711.600.784	1.951.368.099	274,22	2,94	8,54
	Ukupna zdravstvena zaštita (1 - 29)	21.418.831.286	20.259.659.961	94,59	88,49	88,71
30	Naknade zbog bolesti i invalidnosti	1.002.081.528	932.645.754	93,07	4,14	4,09
31	Rodiljne naknade - obvezni roditeljni dopust	866.589.985	827.271.532	95,46	3,58	3,62
32	Naknade plaća hrvatskim braniteljima	16.873.302	11.700.963	69,35	0,07	0,05
33	Ostale naknade	190.969.868	188.347.838	98,63	0,79	0,82
34	Specijalizacije i pripravnici	77.826.727	52.718.361	67,74	0,32	0,23
35	Nak. za bol. i ispla. osigur.-za ozlj. na radu i prof.ob.	168.304.304	165.610.891	98,40	0,70	0,73
	Ukupno naknade (30 - 35)	2.322.645.714	2.178.295.339	93,79	9,60	9,54
36	Rashodi za zaposlene	235.215.625	230.657.719	98,06	0,97	1,01
37	Materijalni izdaci	191.936.680	128.947.932	67,18	0,79	0,56
38	Financijski rashodi	3.678.551	3.530.887	95,99	0,02	0,02
39	Ostali rashodi - naknada štete	10.565.027	9.439.231	89,34	0,04	0,04
40	Rashodi za nabavu nefinancijske imovine	13.900.412	20.279.063	145,89	0,06	0,09
41	Izdaci za financ. imovinu i otplatu zajmova	6.061.658	6.061.658	100,00	0,03	0,03
	Ukupno (36 - 41)	461.357.953	398.916.490	86,47	1,91	1,75
	Sveukupni rashodi i izdaci	24.202.834.953	22.836.871.790	94,36	100,00	100,00
	Višak prihoda i primitaka		710.770.827			
	Manjak prihoda i primitaka	901.012.149				
	Manjak prihoda i primitaka-preneseni	1.627.993.005	2.529.005.153			
	Manjak prih. i prim. za pokriće u sljed. razd.	2.529.005.154	1.818.234.326			

Rashod budućeg razdoblja

904.150.741

75.273

Tablica 2: Poslovanje dopunskog zdravstvenog osiguranja u 2014. godini

-kn

PRIHODI	
- prihodi po posebnim propisima - premija	1.302.428.046
- prihodi od proračuna	554.999.500
- prihodi od financijske imovine	13.011.557
- prihodi od sudskih taksi	3.701.068
ukupno:	1.874.140.171
RASHODI	
- zdravstvena zaštita	1.056.088.925
- sudjelovanje u primarnoj zdravstvenoj zaštiti (10 kn kod posjeta liječniku prim. zdrav. zaštite i izdavanja lijeka na recept)	546.412.302
Ukupno zdravstvena zaštita:	1.602.501.227
- rashodi za zaposlene	18.354.252
- materijalni rashodi	47.384.541
- financijski rashodi	644.886
- rashodi za nabavu nefinancijske imovine	218.978
Ukupno:	1.669.103.884
višak prihoda i primitaka	205.036.287

U prethodnoj tablici iskazani su prihodi i rashodi dopunskog zdravstvenog osiguranja prema Odluci o načinu osiguravanja i raspolaganja sredstvima dopunskog zdravstvenog osiguranja.

Prihodi po posebnim propisima iznose 1.302.428.046 kn. Prihod od proračuna iznosi 554.999.500 kn, a odnosi se na uplaćene premije za osobe koje dopunsko zdravstveno osiguranje ostvaruju na teret Državnog proračuna.

Prihodi od financijske imovine, odnosno kamata, iskazani su u iznosu od 13.011.557 kn, a prihodi od sudskih taksi u iznosu od 3.701.068 kn.

Ukupna zdravstvena zaštita dopunskog zdravstvenog osiguranja iznosi 1.602.501.227 kn; iznos od 1.056.088.925 kn odnosi se na sudjelovanje u troškovima zdravstvene zaštite u skladu sa člankom 19. Zakona o obveznom zdravstvenom osiguranju, a iznos od 546.412.302 kn odnosi se na sudjelovanje u primarnoj zdravstvenoj zaštiti; osiguranik plaća 10 kn pri posjetu izabranom liječniku opće/obiteljske medicine i pri izdavanju lijekova na recepte. U tablici cjelovitog poslovanja HZZO-a taj se iznos ne iskazuje dva puta, kao prihod i rashod u obveznom i dopunskom osiguranju, nego samo jedanput, iz razloga da se prihodi i rashodi ne bi duplirali.

Rashodi za zaposlene iznose 18.354.352 kn, materijalni rashodi 47.384.541 kn, financijski rashodi iznose 644.886 kn, a rashodi za nabavu nefinancijske imovine 218.978 kn.

Ukupni prihodi dopunskog zdravstvenog osiguranja iznose 1.874.140.171 kn, a izvršeni rashodi 1.669.103.884 kn te je iskazan višak prihoda u iznosu od 205.036.287 kn.

4. ZDRAVSTVENA ZAŠTITA

U razdoblju siječan–prosinac 2014. godine za ukupnu zdravstvenu zaštitu izdvojeno je 20.259.659.961 kn ili 88,71% ukupnih izdataka, od kojih je za zdravstvenu zaštitu u obveznom zdravstvenom osiguranju (s ozljedama na radu) utrošeno 19.203.571.036 kn, a za zdravstvenu zaštitu dopunskog zdravstvenog osiguranja 1.056.088.925 kn.

U odnosu na izdatke za zdravstvenu zaštitu u prethodnoj godini koji su iznosili 21.418.831.286 kn, u promatranom razdoblju utrošeno je 5,41% manje sredstava.

Rashodi – izdaci za zdravstvenu zaštitu u kn su:

	2013.	2014.	Indeks
Zdravstvena zaštita obveznog zdravstvenog osiguranja	20.247.831.874	19.128.774.868	94,47
Zdrav. zaštita dopunskog zdrav. Osiguranja	1.085.625.708	1.056.088.925	97,28
Zdravstvena zaštita za ozljede na radu i profesionalne bolesti	85.373.704	74.796.168	87,61
ukupna zdravstvena zaštita	21.418.831.286	20.259.659.961	94,59

Rashodi–izdaci u obveznom zdravstvenom osiguranju kao i struktura zdravstvene zaštite u 2014. godini u odnosu na prethodnu godinu su sljedeći:

-kn

Izdaci za zdravstvenu zaštitu	2013.	2014.	Indeks	Struktura	
				2013.	2014.
Primarna zdravstvena zaštita	2.813.172.420	2.961.240.878	105,26	13,84	15,42
Hitna med. pomoć i sanit. prijevoz	736.702.741	750.874.031	101,92	3,62	3,91
Zdravstvena njega u kući	138.752.728	135.010.247	97,30	0,68	0,70
Hitna pomoć na držav. cestama	7.119.180	7.188.046	100,97	0,04	0,04
Cjepivo	69.696.750	36.827.939	52,84	0,34	0,19
Rano otkrivanje zloćudnih bolesti	29.063.145	25.215.285	86,76	0,14	0,13
Lijekovi na recepte	5.436.581.830	3.260.776.283	59,98	26,74	16,98
Ortopedski uređaji i pomagala	858.958.154	684.589.250	79,70	4,22	3,56
Bolnička zdravstvena zaštita	7.453.178.373	6.376.797.089	85,56	36,66	33,21
Posebno skupi lijekovi	608.650.665	634.079.035	104,18	2,99	3,32
Eksplantacije u bolnicama	6.617.103	4.383.996	66,25	0,03	0,02
Transplantacije u bolnicama	126.152.160	85.917.350	68,11	0,62	0,45
Intervencijska kardiologija	23.071.926	21.796.618	94,47	0,11	0,11
Intervencijska neurologija	11.028.672	15.511.662	140,65	0,05	0,08
Umjetne pužnice	2.949.072	178.022	6,04	0,02	-
Transfuzijska medicina	162.513.353	176.746.351	108,76	0,80	0,92
Medicinska oplodnja	37.895.485	24.300.523	64,13	0,19	0,13
Spec.-konzilijarna zdrav. zaštita	698.355.668	507.747.221	72,71	3,43	2,64
Zdravstvena zaštita u inozemstvu	59.865.847	1.158.691.802	1935,48	0,30	6,03
Troškovi zdrav. zaštite - INO	199.519.629	243.174.987	121,88	0,98	1,27
Prevenција ovisnosti	19.770.088	18.038.834	91,24	0,10	0,09
Zavod za javno zdrav. i dr. progr.	24.919.496	27.204.161	109,17	0,12	0,14
Zdravstvena zaštita osoba čije je prebivalište nepoznato	4.154.752	2.381.432	57,32	0,02	0,01
Z. z. hrvat. državl. s prebival. u BiH	7.541.853	9.359.454	124,10	0,04	0,05
Inzulinske pumpe		1.499.986			0,01
Sanacija od poplava		7.876.287			0,04
Sanacija zdravstvenih ustanova	711.600.784	1.951.368.099	274,22	3,50	10,16
Ukupno:	20.247.831.874	19.128.774.868	94,47	99,58	99,61
Zdrav. zaštita na radu	85.373.704	74.796.168	87,61	0,42	0,39
Zdrav. zaštita obv. zdrav. osig.	20.333.205.578	19.203.571.036	94,44	100,00	100,00

Kao što je vidljivo iz prethodne tablice, najznačajnija stavka u zdravstvenoj zaštiti je bolnička zdravstvena zaštita koja iznosi 6.376.797.089 kn, nešto je manja od istih izdataka prethodne godine i čini 33,21% izdataka zdravstvene zaštite. U 2013. godini izdaci za bolničku zdravstvenu zaštitu iznosili su 7.453.178.373 kn. Dio bolničkih zdravstvenih ustanova u 2014. godini primljenim sredstvima nisu opravdale izvršeni rad, odnosno ispostavljeno je manje računa u iznosu od 434.192.146,08 kn, što je iskazano kao avans te je dana obveza zdravstvenoj ustanovi da to odradi u sljedećoj godini.

U 2014. godini nastavljen je postupak sanacije, a vezano za Odluku o sanaciji zdravstvenih ustanova iz 2013.godine. Izmjenama i dopunama Državnog proračuna osigurane su dvije nove pozicije u proračunu HZZO-a u ukupnom iznosu od 3.200.000.000 kn. HZZO je zaključio Ugovore o asignaciji te podmirio obveze prema dobavljačima za lijekove i potrošni medicinski materijal za bolničke zdravstvene ustanove u državnom vlasništvu u iznosu od 700.694.270,80 kn te 1.141.464.316,28 kn za ustanove u vlasništvu lokalne samouprave. Zdravstvenim ustanovama također su doznačena sredstva za izmirenje obveza prema dobavljačima za materijalne rashode u iznosu od 233.024.000,41 kn, kao i sredstva za izmirenje obveza prema drugim zdravstvenim ustanovama u iznosu od 58.621.496,00 kn te iznos od 11.000.000 kn za izmirenje obveza po kreditu. Ukupno izmirene obveze zdravstvenih ustanova u sanaciji iznose 2.144.804.083,49 kn. Zdravstvena ustanova u sanaciji zatvara obveze prema dobavljačima. Za iznos od 193.435.984,83 kn zatvorena su potraživanja zdravstvene ustanove prema HZZO-u, a zdravstvena ustanova to knjiži kao prihod od HZZO-a. Razliku primljenih sredstava zdravstvena ustanova iskazuje kao prihod od proračuna, a u knjigovodstvu HZZO-a iskazuje se kao rashod po sanaciji jer su se za to i osigurala sredstva u prihodima (1.951.368.099 kn-u tablici). U skladu s Odlukom o sanaciji gubitaka HZZO-a, dio sredstava osiguranih na pozicijama sanacije HZZO je utrošio za plaćanje obveza za lijekove na recepte u iznosu od 1.012.564.087,89 kn te za plaćanje obveza prema Hrvatskom zavodu za transfuzijsku medicinu u iznosu od 42.631.828,62 kn.

Uz maksimalni iznos sredstava za provođenje bolničke i specijalističko-konzilijarne zdravstvene zaštite iz obveznog zdravstvenog osiguranja, bolničke zdravstvene ustanove ostvaruju sredstva za posebno skupe lijekove, eksplantacije, transplantacije, intervencijsku kardiologiju i neurologiju, umjetne pužnice, transfuzijsku medicinu, što u 2014. godini iznosi gotovo milijardu kn.

Sljedeća po veličini jest stavka *lijekovi na recepte* u iznosu od 3.260.776.283 kn; manja je iznosom od prethodne godine (5.436.581.830 kn) jer se u 2013. godini promijenio način knjigovodstvenog iskazivanja zaprimljenih računa i nisu se iskazali rashodi budućeg razdoblja.

Za primarnu zdravstvenu zaštitu utrošeno je 2.961.240.878 kn, tj. za 5,26% više nego u prethodnoj godini i čini 15,42% izdataka za zdravstvenu zaštitu u obveznom zdravstvenom osiguranju.

Za posebno skupe lijekove utrošeno je 634.079.035 kn, što je za 4,18% više od istih izdataka u 2013. godini kada su izdaci iznosili 608.650.665 kn. Najveći trošak ove pozicije odnosi se na onkološke bolesti. Zbog produženja života i poboljšanja kvalitete života, doživotne terapije te kontinuiranog povećanja novo oboljelih svake godine, povećavaju se i izdaci.

Izdaci za ortopedske uređaje i pomagala iznosili su 684.589.250 kn, a u strukturi čine 3,56% izdataka ukupne zdravstvene zaštite.

Najveća odstupanja u 2014. godini iskazana su u stavkama koje su vezane za INO osiguranje iz razloga što su napravljeni obračuni za nekoliko godina unatrag.

Uz podatke o rashodima-izdacima za zdravstvenu zaštitu, prate se i prirodni pokazatelji potrošnje što je vidljivo u sljedećem pregledu:

Naturalni pokazatelji		Broj I-XII.	
		2013.	2014.
broj posjeta ordinaciji primarne zdravstvene zaštite	Opća/obiteljska medicina	35.063.108	37.239.195
	Dentalna zdravstvena zaštita	4.185.123	4.401.264
	Zdravstvena zaštita predškolske djece	2.535.291	2.745.699
	Zdravstvena zaštita žena	1.691.529	1.780.310
	Preventivno-odgojne mjere za zdravstvenu zaštitu školske djece i studenata	555.152	1.108.924
broj recepata		54.845.295	57.094.741
broj posjeta u specijalističko-konzilijarnoj zdravstvenoj zaštiti		42.819.773	33.316.120
slučajevi bolničkog liječenja:			
- akutni		613.922	609.566
- kronični (subakutni, kronični, fizikalna)		67.666	66.742
dani bolničkog liječenja:			
- akutni		4.494.361	4.430.600
- kronični (subakutni, kronični, fizikalna)		1.814.760	1.781.380
prosjeak trajanja liječenja u danima za akutne bolesti		7,32	7,27
broj ovjerenih potvrda za ortopedske uređaje i pomagala		1.040.611	1.027.171
broj isplaćenih pomoći za novorođeno dijete		40.311	39.669
broj isplaćenih putnih troškova		757.993	722.348

Broj posjeta ordinacijama primarne zdravstvene zaštite u razdoblju siječanj–prosinac 2014. godine iznosi 47.275.392 posjeta. Najviše posjeta učinjeno je u općoj/obiteljskoj medicini (37.239.195 posjeta) što upućuje na zaključak da je svaki osiguranik u promatranom razdoblju u prosjeku više od osam puta posjetio ordinaciju opće/obiteljske medicine. Iz prethodne je tablice vidljivo da je broj posjeta ordinacijama primarne zdravstvene zaštite u promatranom razdoblju češći nego u istom razdoblju prethodne godine. U primarnoj zdravstvenoj zaštiti uveden je novi model ugovaranja kojim se prati učinkovitost, kvaliteta, preventivni rad. Tako je u 2014. godini ugovoreno 2.338 timova opće/obiteljske medicine, 280 timova zdravstvene zaštite predškolske djece, 276 timova zdravstvene zaštite žena, 1.962 tima polivalentne dentalne zdravstvene zaštite, 155 timova u djelatnosti preventivno-odgojnih mjera za zdravstvenu zaštitu školske djece i studenata, 143 tima u djelatnosti primarne laboratorijske dijagnostike, 872 tima patronažne zdravstvene zaštite, 105 timova higijensko-epidemiološke zdravstvene zaštite, za zdravstvenu zaštitu mentalnog zdravlja, prevencije i izvanbolničkog liječenja ovisnosti ugovoreno je 44 tima, za djelatnost javnog zdravstva ugovoreno je 29 timova, djelatnost hitne medicine ugovorena je s 21 županijskim Zavodom za hitnu medicinu, a ugovara se u skladu s Mrežom hitne medicine. Za pružanje zdravstvene njege u kući ugovorene su 1.272 sestre. Za djelatnost medicine rada sklopljeni su ugovori sa 144 tima.

U bolničkoj zdravstvenoj zaštiti usluge liječenja akutnih bolesti plaćaju se prema dijagnostičko-terapijskim skupinama (DTS), odnosno DBL–dani bolničkog liječenja za kronične bolesti.

Usporedimo li broj dana bolničkog liječenja za akutne bolesti s brojem slučajeva, može se zaključiti da prosječno trajanje bolničkog liječenja za akutne bolesti u promatranom razdoblju iznosi 7,27 dana, što je manje nego u istom razdoblju prethodne godine kada je prosječno trajanje liječenja za akutne bolesti iznosilo 7,32 dana. Broj slučajeva i broj dana bolničkog liječenja za akutne i kronične bolesti u promatranom razdoblju smanjen je u odnosu na prošlu godinu. Prosječno trajanje liječenja za kronične bolesti u danima u tekućoj godini iznosi 26,70 dana, a u prethodnoj je godini iznosilo 27,82 dana.

Od 1. siječnja 2014. godine Opća bolnica Pakrac pripojena je Općoj županijskoj bolnici Požega, Opća bolnica Nova Gradiška pripojena je Općoj bolnici Slavonski Brod, SB Klenovnik i SB Novi Marof pripojene su Općoj bolnici Varaždin.

U 2014. godini zaključeni su ugovori sa 61 bolničkom zdravstvenom ustanovom. Ukupno su ugovorene 22.383 postelje, s tim da je ugovoreno 15.940 postelja za akutne bolesti, a 6.443 postelje za kronične bolesti, palijativnu skrb, dugotrajno liječenje i fizikalnu medicinu i rehabilitaciju.

U promatranom razdoblju izdan je 57.094.741 recept, s tim da je 56.613.030 recepata za lijekove, a 481.711 recepata za sanitetski materijal, što je 13,14 recepata po osiguranoj osobi HZZO-a. U 2014. godini sklopljeni su ugovori s 1.117 ljekarničkih jedinica/ljekarni.

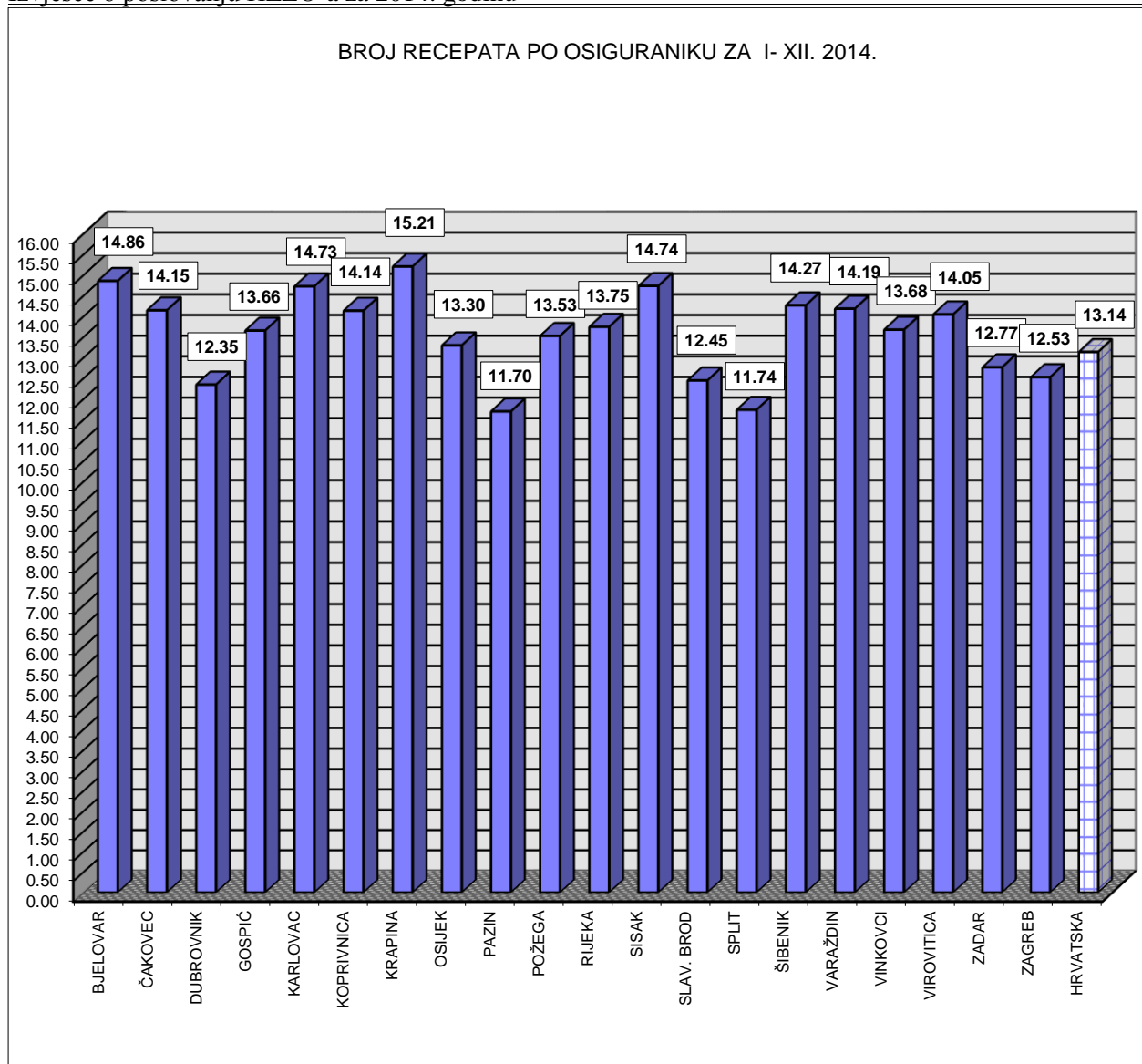
U 2014. godini dovršen je postupak javnog nadmetanja za utvrđivanje cijena lijekova koji se propisuju na recept. Proveden je postupak godišnjeg izračuna cijena lijekova na veliko za sve lijekove koji su stavljeni na važeće liste lijekova, čime se postigla značajna ušteda u troškovima za lijekove i omogućeno je stavljanje novih lijekova na listu.

Na liste lijekova stavljeno je ukupno 46 novih lijekova, od kojih 22 lijeka na osnovnu i 24 lijeka na dopunsku listu lijekova. Sveukupno je stavljeno 310 oblika novih lijekova na obje liste, od toga 245 na osnovnu listu lijekova, a 65 na dopunsku listu lijekova.

Analiziramo li broj recepata po područnim službama u 2014. godini po osiguranoj osobi, tada se zaključuje da je najveći broj recepata po osiguranoj osobi izdan u Područnoj službi Krapina (15,21), zatim u Područnoj službi Bjelovar (14,86), a najmanje u Područnoj službi Pazin-11,70 recepata po osiguraniku.

BROJ RECEPTA PO OSIGURANIKU

REGIONALNI URED/ PODRUČNA SLUŽBA	I-XII. 2014.		
	BROJ RECEPTA	BROJ OSIGURANIKA	PROSJEČAN BROJ RECEPTA PO 1 OSIGURANIKU
0	1	2	3
BJELOVAR	1.766.053	118.881	14,86
ČAKOVEC	1.568.690	110.854	14,15
DUBROVNIK	1.601.374	129.620	12,35
GOSPIĆ	675.619	49.454	13,66
KARLOVAC	1.871.822	127.083	14,73
KOPRIVNICA	1.621.119	114.656	14,14
KRAPINA	1.976.437	129.958	15,21
OSIJEK	4.053.015	304.783	13,30
PAZIN	2.516.347	215.127	11,70
POŽEGA	1.054.283	77.922	13,53
RIJEKA	4.161.289	302.656	13,75
SISAK	2.532.356	171.838	14,74
SLAV. BROD	2.017.580	162.071	12,45
SPLIT	5.564.112	474.055	11,74
ŠIBENIK	1.560.616	109.365	14,27
VARAŽDIN	2.449.423	172.605	14,19
VINKOVCI	2.486.846	181.756	13,68
VIROVITICA	1.197.660	85.234	14,05
ZADAR	2.216.494	173.529	12,77
ZAGREB	14.203.606	1.133.988	12,53
REP. HRVATSKA	57.094.741	4.345.435	13,14



U 2014. godini ovjerena je 1.027.171 potvrda za ortopedske uređaje i pomagala dok je u 2013. godini ovjereno 1.040.611 potvrda. Prema financijskom izvješću izdaci za taj vid zdravstvene zaštite iznose 684.589.250 kn i manji su od istih izdataka prethodne godine kada su iznosili 858.958.154 kn i čine 3,56% ukupnih izdataka za zdravstvenu zaštitu obveznog zdravstvenog osiguranja.

Zbog korištenja zdravstvene zaštite izvan mjesta boravišta, odnosno prebivališta, isplaćuju se putni troškovi te je u 2014. godini broj isplaćenih putnih troškova iznosio 722.348 i manji je od broja isplata u prethodnoj godini. Pomoć za novorođeno dijete isplaćuje se na teret sredstava Državnog proračuna, a u promatranoj godini isplaćeno je 39.669 pomoći za novorođeno dijete, što je za 1,59% manje od prethodne godine kada je isplaćeno 40.311 pomoći.

5. NAKNADE

U razdoblju siječanj–prosinac 2014. godine ukupni izdaci za naknade i pomoći iznosili su 2.178.295.339 kn, što je za 6,21% manje u odnosu na izdatke za naknade u 2013. godini kada su izdaci iznosili 2.322.645.714 kn, a u strukturi izdataka čine 9,54% ukupnih izdataka.

Najveći dio naknada čine naknade zbog bolesti i invalidnosti, a iznose 932.645.754 kn, manje su za 6,93% ili za 69.435.774 kn od isplaćenih naknada za privremenu nesposobnost za rad u prethodnoj godini (1.002.081.528 kn), a u strukturi čine 4,09% ukupnih izdataka.

U okviru naknada za privremenu nesposobnost za rad iskazuju se i komplikacije u trudnoći za koje je u 2014. godini utrošeno 318.825.217 kn, odnosno za 0,07% manje nego u 2013. godini kada su naknade za privremenu nesposobnost zbog komplikacija u trudnoći iznosile 319.052.054 kn. Slijedom rečenog, može se zaključiti da 34,19% naknada zbog bolesti čine naknade zbog komplikacija u trudnoći.

-kn

Naknade	2013.	2014.	Indeks 2/1	Struktura	
				2013.	2014.
0	1	2	3	4	5
naknade zbog bolesti i invalidnosti	1.002.081.528	932.645.754	93,07	43,14	42,81
rodiljne naknade – obvezni rodiljni dopust	866.589.985	827.271.532	95,46	37,31	37,98
naknade plaća hrvatskim braniteljima	16.873.302	11.700.963	69,35	0,73	0,54
ostale naknade	190.969.868	188.347.838	98,63	8,22	8,65
specijalizacije i pripravnici	77.826.727	52.718.361	67,74	3,35	2,42
naknade privremene nesposobnosti za rad i isplate osiguranicima za ozljede na radu i profesionalna oboljenja	168.304.304	165.610.891	98,40	7,25	7,60
ukupno naknade	2.322.645.714	2.178.295.339	93,79	100,00	100,00

Rodiljne naknade za obvezni rodiljni dopust iznosile su 827.271.532 kn i manje su za 4,54% od rodiljnih naknada u 2013. godini kada su iznosile 866.589.985 kn. Visina naknade za obvezni rodiljni dopust je delimitirana odnosno isplaćuje se u visini od 100% plaće korisnice rodiljnog dopusta.

Naknade plaća hrvatskim braniteljima iznosile su 11.700.963 kn dok su u prethodnoj godini iznosile 16.873.302 kn, smanjene su za 30,65% i ovaj vid izdataka bilježi tendenciju smanjenja unatrag nekoliko godina.

Izdaci za ostale naknade iznose 188.347.838 kn, manje su za 1,37% od istih izdataka u prethodnoj godini. Osigurana osoba ima pravo na naknadu troškova prijevoza ako je zdravstvenu zaštitu koristila u ugovornoj zdravstvenoj ustanovi, tj. ordinaciji ugovornog doktora privatne prakse ili kod ugovornog isporučitelja pomagala u mjestu koje je udaljeno više od 50 kilometara od mjesta njezina prebivališta odnosno boravka jer potrebnu zdravstvenu zaštitu nije mogla ostvariti u bližoj ugovornoj zdravstvenoj ustanovi, odnosno ordinaciji ugovornog doktora ili kod bližeg ugovornog isporučitelja pomagala. Ostale naknade čine: naknade za putne troškove u iznosu od 185.582.484 kn te naknade troškova osiguranicima za lijekove u iznosu od 2.765.354 kn.

Izdaci za specijalizacije i pripravnike iznosili su 52.718.361 kn, manji su za 32,26% u odnosu na iste izdatke u prethodnoj godini, a čine ih izdaci za pripravnike u iznosu od 27.108.661 kn te izdaci za specijalizacije u iznosu od 25.609.700 kn. U 2014. godini objavljeni su Javni natječaji za financiranje pripravničkog staža te je pripravnički staž počelo obavljati 593 doktora medicine, 228 doktora dentalne medicine, 143 magistra farmacije i 28 magistara medicinske biokemije te je nastavljeno plaćanje pripravnika koji su ranije započeli pripravnički staž. Osigurana su sredstva za 44 specijalizacije iz obiteljske medicine i 16 specijalizacija ostalih djelatnosti (5 pedijatrija, 4 ginekologije, 5 ortodontija, 1 RTG i 1 fizikalna medicina i rehabilitacija).

Naknade privremene nesposobnosti za rad zbog ozljede na radu i profesionalne bolesti iznose 165.610.891 kn i manje su od istih izdataka u 2013. godini kada su iznosile 168.304.304 kn.

Kao što je već rečeno, ukupni izdaci za naknade zbog bolesti u 2014. godini iznosili su 932.645.754 kn.

Prema podacima s kojima raspolažemo iz evidencija liječnika primarne zdravstvene zaštite o broju slučajeva i dana privremene nesposobnosti za rad te broja aktivnih osiguranika iz baze podataka HZZO-a, izračunava se stopa privremene nesposobnosti za rad do 42 dana, a stopa privremene nesposobnosti za rad nakon 42 dana izračunava se iz doznaka–zahtjeva za refundaciju zaprimljenih u HZZO u promatranom razdoblju.

Stopa privremene nesposobnosti za rad na teret poslodavca u razdoblju siječanj–prosinac 2014. godine iznosila je 1,25%, manja je za 4,58% od stope privremene nesposobnosti za rad iskazane u prethodnoj godini kada je iznosila 1,31%. Stopa privremene nesposobnosti za rad na teret HZZO-a iznosi 1,51%, a u istom razdoblju prethodne godine iznosila je 1,54%, odnosno manja je za 1,95%.

Ukupna stopa privremene nesposobnosti za rad u 2014. godini iznosi 2,76%, a u 2013. godini iznosila je 2,85% što znači da je ukupna stopa privremene nesposobnosti za rad manja za 3,16%. Od stope privremene nesposobnosti za rad na teret HZZO-a, koja iznosi 1,51%, stopa privremene nesposobnosti za rad zbog bolesti iznosi 0,97%, zbog komplikacija u trudnoći 0,45% te zbog njege člana obitelji 0,09%. Znatan udio u stopi privremene nesposobnosti za rad na teret HZZO-a čine komplikacije u trudnoći i to 29,80%.

Pregled privremene spriječenosti za rad u razdoblju
siječanj–prosinac 2013. i siječanj–prosinac 2014. godine

	I–XII.		Indeks 2/3
	2013.	2014.	
0	1	2	3
Stopa privremene nesposobnosti za rad			
- ukupno	2,85	2,76	96,84
- na teret poslodavca	1,31	1,25	95,42
- na teret HZZO-a	1,54	1,51	98,05
Dani privremene nesposobnosti za rad			
- ukupno	12.997.567	12.518.637	96,32
- na teret poslodavca	5.996.654	5.683.570	94,78
- na teret HZZO-a	7.000.913	6.835.067	97,63
Prosjeak trajanja privremene nesposobnosti za rad u danima			
- ukupno	18,13	17,25	95,15
- na teret poslodavca	10,11	9,37	92,68
- na teret HZZO-a	41,82	42,34	101,24
Zaposlenici odsutni zbog privremene nesposobnosti za rad (dnevni prosjeak)			
- ukupno	41.526	39.996	96,32
- na teret poslodavca	19.159	18.159	94,78
- na teret HZZO-a	22.367	21.837	97,63

Analiziramo li osnovne pokazatelje privremene nesposobnosti za rad preko 42 dana čija se naknada isplaćuje na teret HZZO-a, proizlazi da je za ukupno 161.433 slučajeva te za 6.835.067 dana privremene nesposobnosti za rad, prosječno trajanje privremene nesposobnosti za rad iznosilo 42,34 dana što predstavlja povećanje za 1,24% u odnosu na isto razdoblje 2013. godine kada je prosječno trajanje privremene nesposobnosti za rad u danima na teret HZZO-a iznosilo 41,82 dana.

Prosječno trajanje privremene nesposobnosti za rad u danima na teret poslodavaca je smanjeno, tako da u 2014. godini iznosi 9,37 dana, a u prethodnoj je godini iznosilo 10,11 dana, odnosno manje je za 7,32%.

Od ukupnih dana privremene nesposobnosti za rad na teret HZZO-a (6.835.067 dana), na bolest, izolaciju, pratnju i njegu otpada 4.816.585 dana ili 70,47% dok dani vezani za komplikacije u trudnoći iznose 2.018.482 dana.

Nadalje, od 21.837 dnevno bolesnih osoba na teret HZZO-a, zbog bolesti izostaje 15.388 osoba, a zbog komplikacija u trudnoći 6.449 osoba. U 2013. godini broj slučajeva komplikacija u trudnoći iznosio je 26.147, a u 2014. godini 25.598. Prosjek trajanja privremene nesposobnosti zbog komplikacija u trudnoći u 2013. godini iznosio je 80,04 dana, a u 2014. godini iznosi 78,85 dana.

Na teret poslodavca, zbog bolesti s posla dnevno izostaje 18.159 osoba, što je manje u odnosu na prethodnu godinu kada je izostalo 19.159 osoba.

Dnevno, zbog privremene nesposobnosti za rad u prosjeku ukupno izostaje 39.996 zaposlenika, što je 2,76% ukupno aktivnih osiguranika.

Osnovni pokazatelji privremene nesposobnosti za rad po područnim službama iskazani su u sljedećem pregledu:

Tablica 3: STOPA PRIVREMENE NESPOSOBNOSTI ZA RAD I-XII. 2014.

REGIONALNI URED/ PODRUČNA SLUŽBA	BROJ AKTIVNIH OSIGURANIKA	DANI PRIVREMENE NESPOSOBNOSTI ZA RAD			DNEVNO BOLESNI			STOPA PRIVREMENE NESPOSOBNOSTI ZA RAD		
		NA TERET PRAV. I FIZ. OSOBA	NA TERET HZZO-a	UKUPNO	NA TERET PRAV. I FIZ. OSOBA	NA TERET HZZO-a	UKUPNO	NA TERET PRAV. I FIZ. OSOBA	NA TERET HZZO-a	UKUPNO
0	1	2	3	4	5	6	7	8	9	10
BJELOVAR	34.589	130.019	190.161	320.180	415,40	607,54	1.022,94	1,20	1,76	2,96
ČAKOVEC	39.800	157.509	206.074	363.583	503,22	658,39	1.161,61	1,27	1,65	2,92
DUBROVNIK	42.665	150.014	167.090	317.104	479,28	533,83	1.013,11	1,12	1,25	2,37
GOSPIĆ	14.507	60.208	69.563	129.771	192,35	222,25	414,60	1,33	1,53	2,86
KARLOVAC	40.838	162.769	152.074	314.843	520,03	485,86	1.005,89	1,27	1,19	2,46
KOPRIVNICA	34.133	117.959	150.554	268.513	376,87	481,00	857,87	1,10	1,41	2,51
KRAPINA	46.798	203.777	218.565	422.342	651,05	698,29	1.349,34	1,39	1,49	2,88
OSIJEK	91.484	345.671	377.128	722.799	1.104,38	1.204,88	2.309,26	1,21	1,31	2,52
PAZIN	84.029	380.752	393.618	774.370	1.216,46	1.257,57	2.474,03	1,45	1,49	2,94
POŽEGA	21.304	77.373	77.411	154.784	247,20	247,32	494,52	1,16	1,16	2,32
RIJEKA	110.901	435.893	495.979	931.872	1.392,63	1.584,60	2.977,23	1,25	1,43	2,68
SISAK	49.492	196.109	190.738	386.847	626,54	609,39	1.235,93	1,27	1,23	2,50
SLAVONSKI BROD	41.803	136.452	161.346	297.798	435,95	515,48	951,43	1,04	1,24	2,28
SPLIT	148.385	596.759	684.451	1.281.210	1.906,57	2.186,75	4.093,32	1,29	1,47	2,76
ŠIBENIK	32.125	119.122	110.358	229.480	380,58	352,58	733,16	1,18	1,10	2,28
VARAŽDIN	63.838	261.142	285.854	546.996	834,32	913,27	1.747,59	1,31	1,43	2,74
VINKOVCI	46.351	152.727	183.472	336.199	487,95	586,17	1.074,12	1,05	1,27	2,32
VIROVITICA	22.453	55.154	94.943	150.097	176,21	303,33	479,54	0,79	1,35	2,14
ZADAR	52.775	185.751	202.458	388.209	593,46	646,83	1.240,29	1,12	1,23	2,35
ZAGREB	430.467	1.758.410	2.423.230	4.181.640	5.617,92	7.741,95	13.359,87	1,30	1,80	3,10
U K U P N O :	1.448.737	5.683.570	6.835.067	12.518.637	18.158,37	21.837,28	39.995,65	1,25	1,51	2,76

Iz prethodne tablice vidljivo je da u 2014. godini broj dana privremene nesposobnosti za rad na teret poslodavca iznosi 5.683.570 dana, a na teret HZZO-a 6.835.067 dana ili ukupno 12.518.637 dana što je za 478.930 dana manje u odnosu na prethodnu godinu, s tim da je na teret poslodavca manje 313.084 dana, a na teret HZZO-a 165.846 dana manje.

Prema uzroku izostanka s posla na teret HZZO-a evidentirani su sljedeći izostanci:

Uzrok izostanka s posla	Dnevno bolesni		Indeks	Učesće	
	2013.	2014.		2013.	2014.
bolesti	14.227	14.000	98,40	63,61	64,11
komplikacije u trudnoći	6.686	6.449	96,45	29,89	29,53
izolacija i pratnja	54	55	102,02	0,24	0,25
njega člana obitelji	1.400	1.333	95,21	6,26	6,11
ukupno	22.367	21.837	97,63	100,00	100,00

Od ukupno 21.837 prosječno dnevno bolesnih osoba na teret HZZO-a, muškarci čine 36,87% ili 8.051 osobu, a 13.786 ili 63,13% čine žene.

Dani privremene nesposobnosti za rad zbog ozljeda na radu i profesionalnih bolesti iznose 797.408 dana, prosječno dnevno izostaje 2.548 zaposlenika i stopa privremene nesposobnosti za rad iznosi 0,18%. U 2013. godini broj dana privremene nesposobnosti za rad iznosio je 806.265 dana, prosječno je dnevno izostajalo 2.576 zaposlenika, a stopa privremene nesposobnosti za rad iznosila je 0,18%.

Kao što je već rečeno, ukupna stopa privremene nesposobnosti za rad za 2014. godinu iznosi 2,76% te ako promatramo stopu privremene nesposobnosti za rad po područnim službama, može se zaključiti da je najniža stopa privremene nesposobnosti za rad u Područnoj službi Virovitica 2,14%, a najviša u Područnoj službi Zagreb 3,10%.

Sagledamo li dane privremene nesposobnosti za rad po aktivnom osiguraniku, tada se može zaključiti da je svaki zaposlenik na razini Hrvatske u prosjeku, tijekom 2014. godine, bolovao 8,64 dana dok je u prethodnoj godini prosječno bolovao 8,93 dana.

Najveći broj dana privremene nesposobnosti za rad po aktivnom osiguraniku iskazan je u Područnoj službi Zagreb (9,71 dana), odnosno dva radna tjedna.

Prema podacima o broju dana privremene nesposobnosti za rad na teret HZZO-a i sredstvima za refundaciju, može se zaključiti da prosječni iznos naknade po danu iznosi 127,44 kn ili mjesečno 3.313,44 kn.

Prosječan iznos naknade po danu za komplikacije u trudnoći iznosi 157,95 kn, ili 4.106,78 kn mjesečno.

Isto tako, broj slučajeva privremene nesposobnosti za rad u 2014. godini iznosio je 135.835 slučajeva te prosječna naknada po slučaju iznosi 4.518,87kn.

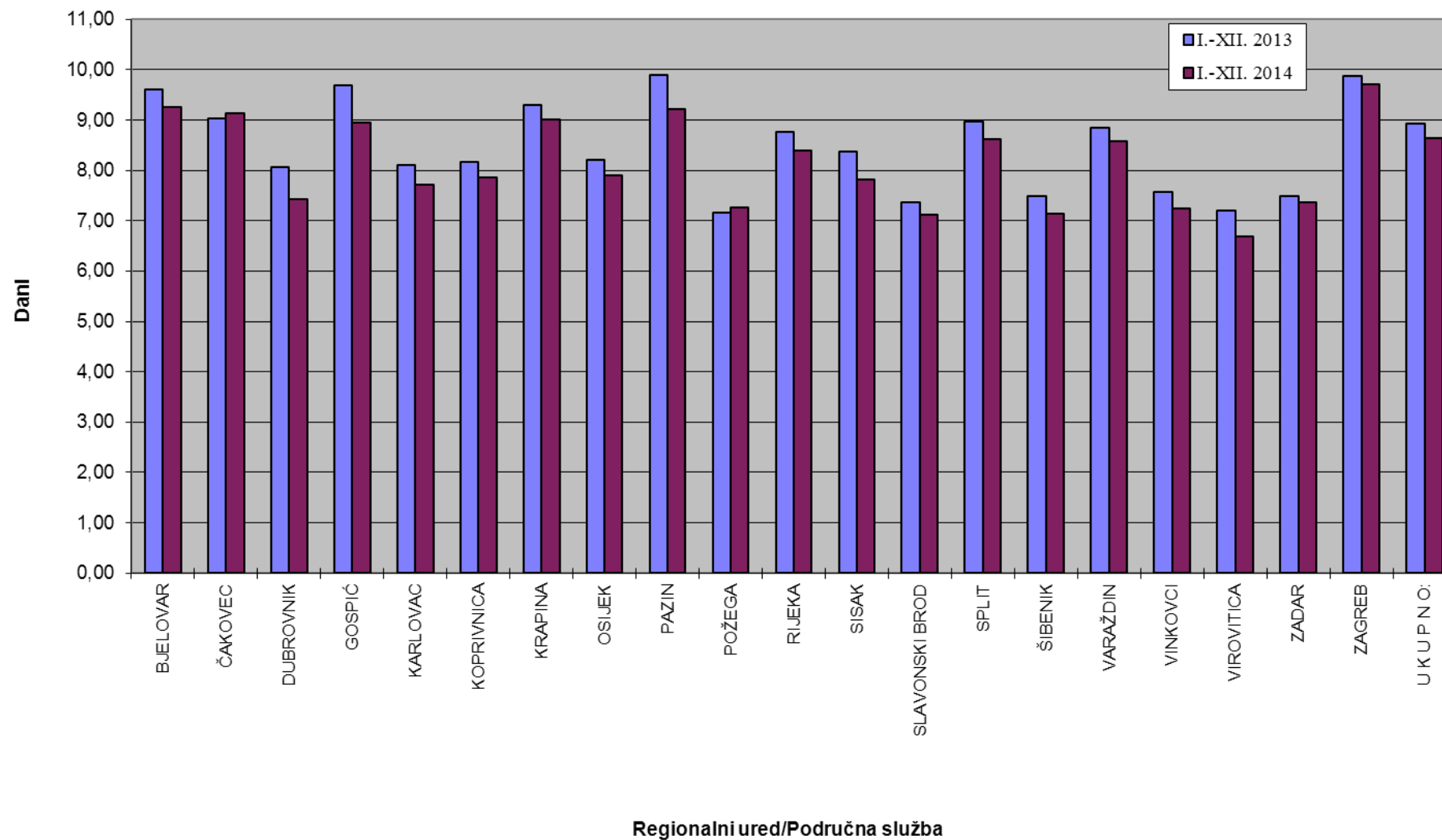
Broj slučajeva komplikacija u trudnoći je 25.598, a prosječni iznos naknade po slučaju iznosi 12.455,08 kn.

Napominje se da HZZO kod isplate naknade za privremene nesposobnosti za rad i komplikacije u trudnoći uplaćuje II. stup za mirovinsko osiguranje za korisnika privremene nesposobnosti za rad ili komplikacija u trudnoći.

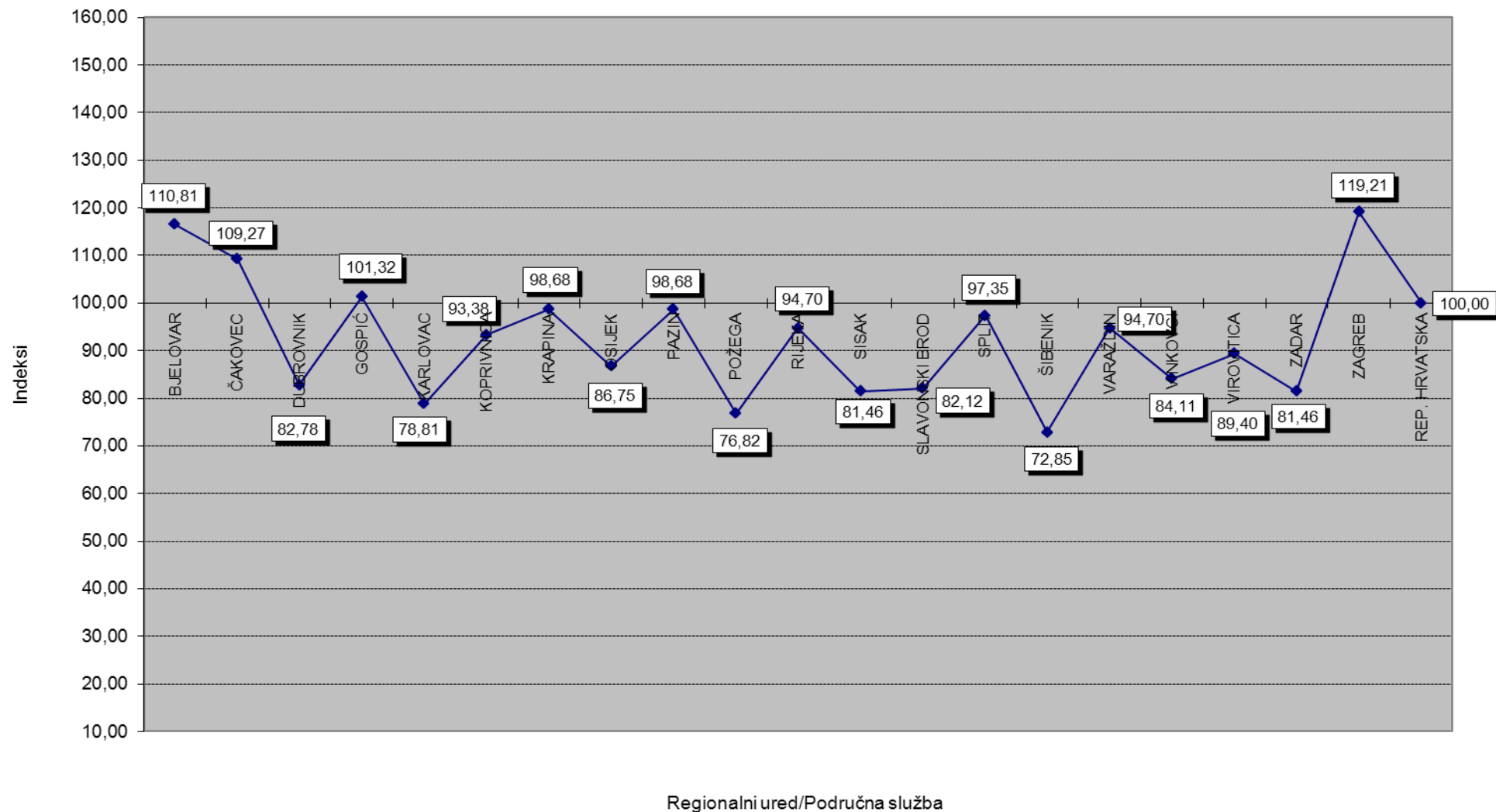
Tablica 4: USPOREDNI PREGLED BROJA DANA PRIVREMENE NESPOSOBNOSTI ZA RAD PO AKTIVNOM OSIGURANIKU

REGIONALNI URED/ PODRUČNA SLUŽBA	UKUPNO DANI PRIVREMENE NESPOSOBNOSTI ZA RAD		BROJ AKTIVNIH OSIGURANIKA		BROJ DANA PRIVREMENE NESPOSOBNOSTI ZA RAD PO 1 AKTIVNOM OSIGURANIKU		INDEKS 2014/2013.	UKUPNA STOPA PRIVREMENE NESPOSOBNOSTI ZA RAD I-XII. 2014.
	I-XII. 2013.	I-XII. 2014.	I-XII. 2013.	I-XII. 2014.	I-XII. 2013.	I-XII. 2014.		
0	1	2	3	4	5	6	7	8
BJELOVAR	339.085	320.180	35.337	34.589	9,60	9,26	96,46	2,96
ČAKOVEC	359.745	363.583	39.791	39.800	9,04	9,14	101,11	2,92
DUBROVNIK	343.913	317.104	42.602	42.665	8,07	7,43	92,07	2,37
GOSPIĆ	140.195	129.771	14.488	14.507	9,68	8,95	92,46	2,86
KARLOVAC	332.335	314.843	40.978	40.838	8,11	7,71	95,07	2,46
KOPRIVNICA	282.435	268.513	34.604	34.133	8,16	7,87	96,45	2,51
KRAPINA	428.954	422.342	46.159	46.798	9,29	9,02	97,09	2,88
OSIJEK	768.357	722.799	93.578	91.484	8,21	7,90	96,22	2,52
PAZIN	826.805	774.370	83.619	84.029	9,89	9,22	93,23	2,94
POŽEGA	152.542	154.784	21.288	21.304	7,17	7,27	101,39	2,32
RIJEKA	983.028	931.872	112.251	110.901	8,76	8,40	95,89	2,68
SISAK	421.859	386.847	50.375	49.492	8,37	7,82	93,43	2,50
SLAVONSKI BROAD	318.607	297.798	43.225	41.803	7,37	7,12	96,61	2,28
SPLIT	1.333.679	1.281.210	148.760	148.385	8,97	8,63	96,21	2,76
ŠIBENIK	240.582	229.480	32.100	32.125	7,49	7,14	95,33	2,28
VARAŽDIN	559.774	546.996	63.334	63.838	8,84	8,57	96,95	2,74
VINKOVCI	356.181	336.199	47.063	46.351	7,57	7,25	95,77	2,32
VIROVITICA	165.502	150.097	22.960	22.453	7,21	6,68	92,65	2,14
ZADAR	391.773	388.209	52.371	52.775	7,48	7,36	98,40	2,35
ZAGREB	4.252.216	4.181.640	430.269	430.467	9,88	9,71	98,28	3,10
REPUBLIKA HRVATSKA	12.997.567	12.518.637	1.455.152	1.448.737	8,93	8,64	96,75	2,76

Broj dana privremene nesposobnosti za rad po aktivnom osiguraniku



Indeksi odnosa stope privremene nesposobnosti za rad na teret HZZO između RU/PS -i i R. Hrvatske (RH=100) za I.-XII. 2014. g..



Stopa privremene nesposobnosti za rad na teret HZZO-a u 2014. godini iznosila je 1,51% i različita je prema djelatnostima što je vidljivo iz sljedećeg pregleda:

Djelatnost		Broj aktivnih osiguranika	Dnevno bolesni	Stopa privremene nesposobnosti za rad
A	Poljoprivreda, šumarstvo i ribarstvo	30.880	499	1,62
B	Rudarstvo i vađenje	896	11	1,24
C	Prerađivačka industrija	208.459	3.315	1,59
D	Opskrba električnom energijom, plinom, parom	15.272	163	1,07
E	Opskrba vodom: uklanjanje otpadnih voda, gosp. otpad.	20.144	328	1,63
F	Građevinarstvo	76.436	1.134	1,48
G	Trgovina na veliko i malo; popravak motornih vozila	211.989	3.469	1,64
H	Prijevoz i skladištenje	63.145	824	1,31
I	Djelatnost pružanja smještaja te pripreme i usluge hrane	56.446	665	1,18
J	Informacije i komunikacije	33.216	315	0,95
K	Financijske djelatnosti i djelatnosti osiguranja	43.930	711	1,62
L	Poslovanje nekretninama	15.089	252	1,67
M	Stručne, znanstvene i tehničke djelatnosti	64.421	702	1,09
N	Administrativne, uslužne i pomoćne djelatnosti	34.848	479	1,37
O	Javna uprava i obrana; obvezno socijalno osiguranje	115.914	1.883	1,62
P	Obrazovanje	112.312	1.562	1,39
Q	Djelatnost zdravstvene zaštite i socijalne skrbi	86.145	1.916	2,22
R	Umjetnost, zabava i rekreacija	24.087	370	1,54
S	Ostale uslužne djelatnosti	18.482	234	1,27
T	Djelatnosti kućanstva kao poslodavca	30		1,00
U	Djelatnosti izvan teritorijalnih organizacija	335	1	0,37
Q	Nepoznata djelatnost	352	4	1,14
-	gospodarska djelatnost obrtnici i profesionalna djelatnost (djelatnost po odjeljcima članka 7. točka 6.)	88.406	1.271	1,44
-	zaposleni kod obrtnika i profesionalnih djelatnosti	120.807	1.720	1,42
-	osobe imenovane ili izabrane na stalne dužnosti u tijelima državne vlasti ili lokalne samouprave i ako za to primaju plaću (članak 7. točka 2.)	474	6	1,15
-	osobe s prebivalištem ili boravkom u RH zaposleni u inozemstvu kod stranog poslodavca (članak 7. točka 3.)	508	2	0,42
-	članovi uprave trgovačkih društava (članak 7. točka 4.)	88		
-	svećenici i drugi vjerski službenici (članak 7. točka 9.)	745	1	0,13
-	osobe koje pružaju njegu i pomoć hrvatskim ratnim invalidima (članak 6. točka 20.)	1.160		
-	osobe kojima je priznata prava na status roditelja njegovatelja prema posebnom propisu (čl. 6. točka 25.)	3.290		
-	Osobe koje obavljaju poljoprivrednu djelatnost kao jedino ili glavno zanimanje (članak 7. točka 8.)	431		
ukupno:		1.448.737	21.837	1,51

Najveća stopa privremene nesposobnosti za rad na teret HZZO-a iskazana je u djelatnosti Zdravstvene zaštite i socijalne skrbi od 2,22%, Poslovanje nekretninama 1,67%, Trgovina na veliko i malo; popravak motornih vozila 1,64%, Opskrba vodom; uklanjanje otpadnih voda, gospodarenje otpadom 1,63%, Poljoprivreda, šumarstvo i ribarstvo kao i Financijske djelatnosti i djelatnosti osiguranja te Javna uprava i obrana; obvezno socijalno osiguranje 1,62%. Uz stopu privremene nesposobnosti za rad po djelatnostima potrebno je razmotriti i broj zaposlenih po pojedinoj djelatnosti kao i broj osoba koje su dnevno bolesne.

U djelatnosti zdravstvene zaštite i socijalne skrbi gdje je stopa privremene nesposobnosti za rad 2,22%, zaposleno je 86.145 aktivnih osiguranika, prosječno izostaje 1.916 zaposlenika, uz 599.825 dana privremene nesposobnosti za rad.

U djelatnosti Poslovanje nekretninama, iskazana je stopa privremene nesposobnosti za rad od 1,67%, zaposleno je 15.089 aktivnih osiguranika, prosječno zbog bolesti izostaje 252 zaposlenika, uz 78.912 dana.

Nadalje, u djelatnosti Trgovina na veliko i malo; popravak motornih vozila, zaposleno je 211.989 aktivnih osiguranika, prosječno dnevno zbog bolesti izostaje 3.469 zaposlenika, stopa privremene nesposobnosti za rad iznosi 1,64%, uz 1.085.830 dana privremene nesposobnosti za rad.

6. OBVEZE

Na dan 31. prosinca 2014. godine ukupne obveze HZZO-a iskazane su u iznosu od 3.224.865.920 kn, s tim da dospjele obveze iznose 1.090.799.100 kn, što čini 33,82% od ukupnih, a nedospjele obveze iznose 2.134.066.820 kn ili 66,18% od ukupnih obveza. Obveze koje se iskazuju kao međusobne obveze proračunskih korisnika iznose 157.046.154 kn. Umanjimo li dospjele obveze za taj iznos, dospjele obveze iz obavljanja primarne djelatnosti iznose 933.7852.946 kn.

Usporedimo li dospjele obveze na kraju 2014. godine (bez međusobnih obveza proračunskih korisnika) s dospjelim obvezama na početku godine, dospjele obveze smanjene su za 496.092.556 kn.

U strukturi dospjelih obveza od obavljanja primarne djelatnosti u iznosu od 933.752.946 kn, najveći dio čine dospjele obveze za zdravstvenu zaštitu u iznosu od 927.922.552 kn, što čini 99,38% od dospjelih obveza, obveze za novčane naknade iznose 5.254.457 kn (0,56%), a dospjele obveze stručne službe iznose 575.937 kn.

Međusobne obveze proračunskih korisnika iznose 157.046.154 kn, iskazuju se kao potraživanje HZZO-a, a postoji obveza HZZO-a da se ta sredstva uplate u Državni proračun (tu se iskazuju potraživanja po regresnim postupcima, potraživanja po otkupu stanova na obročnu otplatu i drugo).

Pregled dospjelih obveza

-kn

Dospjele obveze	1. siječnja 2014.	31. prosinca 2014.	Razlika
0	1	2	3
zdravstvena zaštita	1.392.559.187	927.922.552	-464.636.635
novčane naknade	36.017.445	5.254.457	-30.762.988
stručna služba	1.268.870	575.937	-692.933
ukupno:	1.429.845.502	933.752.946	-496.092.556
međusobne obveze proračunskih korisnika	184.331.654	157.046.154	-27.285.500
sveukupno:	1.614.177.156	1.090.799.100	-523.378.056

Od dospjelih obveza za zdravstvenu zaštitu u iznosu od 927.922.552 kn, glavninu čine dospjele obveze za lijekove na recepte u iznosu od 774.262.827 kn. Obveze za ortopedске uređaje i pomagala iznose 56.108.462 kn, a obveze za sve druge vidove zdravstvene zaštite iznose 97.551.263 kn. Dospjele obveze za zdravstvenu zaštitu znatno su manje od obveza za zdravstvenu zaštitu na početku godine.

Dospjele obveze za novčane naknade iznose 5.254.457 kn, znatno su manje od obveza na početku godine.

7. FINANCIJSKI REZULTAT

Ukupni prihodi i primici HZZO-a prema knjigovodstvenim pokazateljima u razdoblju siječanj–prosinac 2014. godine iznosili su 23.547.642.617 kn, izvršeni rashodi-izdaci iznose 22.836.871.790 kn te je ostvaren višak prihoda i primitaka u iznosu od 710.770.827 kn, s tim da je obvezno zdravstveno osiguranje ostvarilo višak prihoda i primitaka u iznosu od 505.734.540 kn, a dopunsko zdravstveno osiguranje u iznosu od 205.036.287 kn. U 2013. godini ostvaren je manjak prihoda i primitaka u iznosu od 901.012.149 kn.

Manjak prihoda i primitaka prenesen iz ranijih godina iznosi 2.529.005.153 kn, a ostvareni višak prihoda i primitaka na kraju 2014. godine iznosi 710.770.827 kn te ukupan manjak prihoda i primitka za pokriće u sljedećem razdoblju iznosi 1.818.234.326 kn.

Rashodi budućeg razdoblja iskazani su u iznosu od 75.273 kn, a u 2013. godini iznosili su 904.150.741 kn i odnosili su se prvenstveno na INO osiguranje.

USPOREDBA FINACIJSKOG PLANA S IZVRŠENJEM U 2014. GODINI

Svi prihodi HZZO-a uplaćuju se na jedinstveni račun Državne riznice, a planiranje i praćenje izvršenja proračuna vrši se po programima i aktivnostima. U 2014. godini izvršene su dvije Izmjene i dopune državnog proračuna i jedna preraspodjela sredstava HZZO-a.

Početni proračun HZZO-a za 2014.godinu iznosio je 20.645.665.600 kn (NN 152/13). Izmjenama i dopunama Državnog proračuna za 2014.godinu (NN 39/14), proračun HZZO-a povećan je za 2.729.932 kn zbog izmjene stope doprinosa za zdravstveno osiguranje, smanjen za 710.000.000 kn te su dodane dvije nove pozicije proračuna za sanaciju u ukupnom iznosu od 3.200.000.000 kn, tako da proračun iznosi 23.138.395.532 kn. Slijedom rečenog, povećanje proračuna iznosi 2.492.729.932 kn. Izmjenama i dopunama Državnog proračuna za 2014.godinu u prosincu 2014.godine (NN 141/14), proračun HZZO-a povećan je za 23.545.840 kn, dodana je nova pozicija proračuna - Sanacija šteta od poplava u iznosu od 6.650.000 kn te iznosi 23.161.941.372 kn. U prosincu je napravljena preraspodjela uz suglasnost Ministarstva zdravlja i Ministarstva financija, kako bi se neutrošena sredstva na pojedinim pozicijama proračuna preraspodijelila na stavke gdje sredstva nedostaju.

Ukupno planirani prihodi i rashodi za 2014. godinu iznosili su 23.161.941.372 kn i od početnog proračuna veći su za 2.516.275.772 kn.

Prema financijskom izvješću za 2014. godinu, ukupni prihodi-primici iznose 23.547.642.617 kn, što je za 1,66% više od planiranih, a rashodi-izdaci iznose 22.836.871.790 kn, odnosno za 1,40% manje od planiranih.

Osiguranim sredstvima u proračunu u 2014. godini vršena su plaćanja obveza prema redosljedu dospjeća i ugovorenim rokovima plaćanja što znači da su se podmirile prenesene obveze iz 2013. godine te obveze u 2014. godini u skladu s raspoloživim sredstvima. Osiguranim sredstvima za sanaciju zdravstvenog sustava u iznosu od 3.200.000.000 kn plaćene su obveze zdravstvenih ustanova u sanaciji u iznosu od 2.144.804.083,49 kn, a 1.055.195.916,51 kn utrošeno je za plaćanje obveza HZZO-a i to za lijekove na recepte i transfuzijsku medicinu.

Šifra	Naziv	PLAN 2014.	IZVRŠENJE PO FIN. IZVJ. HZZO-a ZA 2014.G.	INDEKS
-------	-------	------------	--	--------

	HRVATSKI ZAVOD ZA ZDRAVSTVENO OSIGURANJE	23.161.941.372	22.836.871.790,00	98,60
A690001	PRIMARNA ZDRAVSTVENA ZAŠTITA - UGOVOR	3.125.660.000	2.961.240.878,00	94,74
A690002	LIJEKOVI NA RECEPTE	2.665.926.353	3.260.776.283,00	122,31
A690005	ORTOPEDSKI UREĐAJI I POMAGALA	677.508.290	684.589.250,00	101,05
A690006	INZULINSKE PUMPE	1.500.000	1.499.986,00	100,00
A690019	BOLNIČKA ZDRAVSTVENA ZAŠTITA	6.922.358.267	6.376.797.089,00	92,12
A690034	CJEPIVO	60.300.000	36.827.939,00	61,07
A690035	DOBROVOLJNO DAVALAŠTVO KRVI	12.432.670	12.432.670,00	100,00
A690036	HITNA POMOĆ NA DRŽAVNIM CESTAMA	7.880.000	7.188.046,00	91,22
A690038	PRUŽANJE TOKSIKOLOŠKIH INFORMACIJA	197.000	213.416,00	108,33
A690049	PROGRAMI VEZANI ZA ZDRA. ZAŠTITU DJECE I MLADEŽI	904.230	904.230,00	100,00
A690053	SKZ ZDRAVSTVENA ZAŠTITA (VANBOLNIČKI SKZ)	540.233.915	507.747.221,00	93,99
A690055	ZDRAV. ZAŠT. OSOBA ČIJE JE PREBIVALIŠTE NEPOZNATO	4.100.000	2.381.432,00	58,08
A690056	PROGRAMI VEZANI ZA UNAPRJEĐENJE ZDRAV. ZAŠTITE	12.805.000	13.653.845,00	106,63
A690060	ZDRAV. ZAŠ. HRVAT. DRŽAVLJANA S PREBIVAL. U B I H	9.850.000	9.359.454,00	95,02
A690062	EKSPLANTACIJE U BOLNICAMA	6.895.000	4.383.996,00	63,58
A690064	POSEBNO SKUPI LIJEKOVI	585.000.000	634.079.035,00	108,39
A690066	UMJETNE PUŽNICE I BATERIJE ZA SLUŠNA POMAGALA	3.500.000	178.022,00	5,09
A690069	INTERVENCIJSKA KARDIOLOGIJA	24.625.000	21.796.618,00	88,51
A690070	TRANSPLATACIJE U BOLNICAMA	98.500.000	85.917.350,00	87,23
A690071	RANO OTKRIVANJE ZLOČUDNIH BOLESTI	28.500.000	25.215.285,00	88,47
A690077	LIJEČENJE U RH INO OSIGURANIKA	50.000.000	243.174.987,00	486,35
A690079	INTERVENCIJSKA NEUROLOGIJA	10.000.000	15.511.662,00	155,12
A690082	LIJEČENJE U INOZEM. ZA OSIGURANIKE RH	155.143.773	1.158.691.802,00	746,85
A690083	PREVENCIJA OVISNOSTI	18.002.367	18.038.834,00	100,20
A690084	ZDRAVSTVENA NJEGA U KUĆI	141.700.000	135.010.247,00	95,28
A690085	TRANSFUZIJSKA MEDICINA	111.195.840	176.746.351,00	158,95
A690087	HITNA MEDICINSKA POMOĆ I SANITETSKI PRIJEVOZ	661.264.281	750.874.031,00	113,55
A690088	MEDICINSKA OPLODNJA	39.400.000	24.300.523,00	61,68
A812023	ZDRAV. ZAŠTITA OBVEZNOG ZDRAV. OSIGURANJA	15.975.381.986	17.169.530.482	107,47
A812012	ZDRAVSTVENA ZAŠTITA NA RADU	78.386.526	74.796.168,00	95,42
A690073	ZDRAVSTVSTVENA ZAŠTITA DOPUNSKOG OSIGURANJA	1.322.178.000	1.056.088.925,00	79,87
T812030	SANACIJA ŠTETA OD POPLAVA	6.650.000	7.876.287,00	
A812027	SANACIJA ZDRAVSTVA IZ RANIJIH GODINA	1.800.000.000	973.711.491,00	54,10
A812028	SANACIJA ZDRAVSTVA IZ 2013.GODINE	1.400.000.000	977.656.608,00	69,83
I.	UKUPNA ZDRAVSTVENA ZAŠTITA	20.582.596.512	20.259.659.961	98,43
A690008	NAKNADE PLAĆE ZBOG PRIVREMENE NESPOSOB. ZA RAD	869.530.000	932.645.754,00	107,26
A690016	NAKNADE ZA RODILJNI DOPUST	827.780.000	827.271.532,00	99,94
A690040	NAKNADE BRANITELJIMA	13.400.000	11.700.963,00	87,32
A690047	OSTALE ISPLATE OSIGURANICIMA	195.000.000	188.347.838,00	96,59
A690054	SPECIJALIZACIJE	24.800.000	25.609.700,00	103,26
A690052	PRIPRAVNIČKI STAŽ ZA ZDRAVSTVENE DJELATNIKE	54.150.000	27.108.661,00	50,06
A812010	NAKNADE PLAĆA PRIV. NESPOSOB. ZA RAD ZBOG PRIZNATE OZLJEDE NA RADU I PROFESIONALNE BOLESTI	187.000.000	165.610.891,00	88,56
II.	UKUPNE NAKNADE	2.171.660.000	2.178.295.339	100,31
A690014	ADMINISTRACIJA I UPRAVLJANJE OZO	307.835.202	295.946.470,00	96,14
A812024	ADMINISTRACIJA I UPRAVLJANJE DOZO	57.517.000	66.383.679,00	115,42
K690078	RASHODI ZA NABAVU NEFINANCIJSKE IMOVINE	28.977.658	26.121.744,00	90,14
K812025	RASHODI ZA NABAV. NEFIN. IMOVINE DOZO	2.800.000	218.977,00	7,82
A812001	NAKNADA ŠTETE - PROFESIONALNE BOLESTI	10.555.000	9.439.231,00	89,43
T812029	EPSOS- PROJEKT EU		395.254,00	
T812026	INCA- PROJEKT EU		411.135,00	
III.	UKUPNO OSTALI IZDACI	407.684.860	398.916.490	97,85

Tablica 5: Usporedba financ. plana HZZO za 2014. godinu s podacima iz financijskog izvješća

U prethodnoj tablici iskazana su planirana sredstva u usporedbi s rashodima–izdacima po financijskom izvješću.

Ukupna sredstva po financijskom izvješću za zdravstvenu zaštitu manja su za 1,57% od planiranih sredstava. Ukupne naknade veće su za 0,31% od planiranih. Ostali izdaci manji su za 2,15% od planiranih.

U okviru zdravstvene zaštite i naknada, izvršenje određenih pozicija veće je od plana, a razlog tome je što su određene pozicije proračuna smanjene kod Izmjena i dopuna proračuna kada je proračun HZZO-a umanjnjen za 710 milijuna kn, a nakon toga, proračun je povećan za dvije nove pozicije proračuna vezano za nastavak sanacije zdravstvenog sustava. Tako je, na primjer, pozicija proračuna *Lijekovi na recepte* umanjena za 135 milijuna kn, a naknadno je 60 milijuna kn preraspoređeno na *Posebno skupe lijekove*.

Usporedimo li planirana sredstva za 2014. godinu u iznosu od 23.161.941.372 kn u odnosu na izvršenje istih iz Državnog proračuna (novčani tijek) koja su iznosila 22.852.928.173 kn, može se zaključiti da su utrošena sredstva za 1,33% manja od planiranih, a po izvorima financiranja izvršenje je:

-kn

Izvor financiranja	Plan 2014.	Izvršenje 2014.–po riznici	Indeks 2/1
0	1	2	3
doprinosi	17.213.310.480	17.238.729.639	100,15
proračun	4.199.788.292	4.185.930.048	99,67
posebni propisi	1.748.042.600	1.426.809.889	81,62
vlastiti prihodi	800.000	625.709	78,21
EU projekti		806.389	
ostale pomoći		26.499	
ukupno :	23.161.941.372	22.852.928.173	98,67

Na izvoru financiranja *doprinosi* izvršenje je nešto veće od plana, a na izvoru financiranja *proračun* izvršenje je gotovo jednako planiranim sredstvima. Izvor financiranja *posebni propisi*, izvršenje je manje od plana, a to je izvor financiranja gdje se neutrošena sredstva prenose u narednu godinu i mogu se trošiti. To su prvenstveno sredstva dopunskog zdravstvenog osiguranja.

8. ZAKLJUČAK

U poslovanju HZZO-a u razdoblju siječanj–prosinac 2014. godine ostvareni su ukupni prihodi-primici u iznosu od 23.547.642.617 kn, a izvršeni rashodi-izdaci u iznosu od 22.836.871.790 kn te je ostvaren pozitivan financijski rezultat u iznosu od 710.770.827 kn, s tim da je obvezno zdravstveno osiguranje ostvarilo višak prihoda u iznosu od 505.734.540 kn, a dopunsko zdravstveno osiguranje višak prihoda u iznosu od 205.036.287 kn.

Izmjenama i dopunama Državnog proračuna osigurane su dvije nove pozicije u proračunu HZZO-a u iznosu od 3,2 milijarde kn čime je nastavljen postupak sanacije zdravstvenog sustava.

Za zdravstvenu zaštitu utrošeno je 20.259.659.961 kn, što čini 88,71% od ukupnih rashoda-izdataka, za naknade je utrošeno 2.178.295.339 kn ili 9,54% od ukupnih dok izdaci za plaće, materijalne izdatke i ostali izdaci vezani za poslovanje iznose 398.916.490 kn, što čini 1,75% od ukupnih rashoda-izdataka.

	I-XII. 2014.	Struktura
zdravstvena zaštita	20.259.659.961	88,71
naknade	2.178.295.339	9,54
ostali rashodi	398.916.490	1,75
ukupni rashodi	22.836.871.790	100,00

Od 1. svibnja 2014. godini povećana je stopa doprinosa za obvezno zdravstveno osiguranje s 13% na 15%.

Proveden je postupak godišnjeg izračuna cijena lijekova na veliko za sve lijekove koji su stavljani na važeće liste lijekova čime se postigla značajna ušteda u troškovima za lijekove i omogućeno je stavljanje novih lijekova na listu.

Broj zaposlenika na kraju 2014. godine u odnosu na početak godine smanjio se za 112 zaposlenika.

U poslovanju stručne službe smanjeni su rashodi za zaposlene za 1,94%.

Izdaci za privremenu nesposobnost za rad u 2014. godini manji su za 69.435.774 kn, ili za 6,93% od istih izdataka prethodne godine. Stopa privremene nesposobnosti za rad na teret HZZO-a u promatranom razdoblju iznosi 1,51%, a u istom razdoblju prethodne godine iznosila je 1,54%, odnosno smanjena je za 1,95%. Smanjena je stopa privremene nesposobnosti za rad na teret poslodavca tako da u 2014. godini iznosi 1,25%, a u 2013. godini je iznosila 1,31%. Smanjena je ukupna stopa privremene nesposobnosti za rad za 3,16%. U promatranoj godini iznosi 2,76%, a u prethodnoj godini je iznosila 2,85%.

Broj dana privremene nesposobnosti za rad na teret HZZO-a manji je za 165.846 dana, a na teret poslodavca 313.084 dana, što je ukupno 478.930 dana manje u odnosu na prethodnu godinu.

Prosječno trajanje privremene nesposobnosti za rad na teret HZZO-a povećano je s 41,82 dana u prethodnoj godini na 42,34 dana u promatranoj godini.

Prosječno trajanje privremene nesposobnosti za rad na teret poslodavca smanjen je i to s 10,11 dana u razdoblju I–XII. 2013. godine na 9,37 dana u razdoblju I–XII. 2014. godine.

Dnevno na teret HZZO-a zbog bolesti prosječno izostaje 21.837 zaposlenika, što je za 2,37% manje nego u prethodnoj godini kad je prosječno dnevno izostajalo 22.367 zaposlenika.

Dnevno zbog privremene nesposobnosti za rad prosječno izostaje 39.996 zaposlenika, a u prethodnoj godini prosječno je izostajalo 41.526 zaposlenika.

U 2014. godini provedeni su javni natječaji za financiranje pripravničkog staža zdravstvenih radnika, čime je osigurano plaćanje pripravničkog staža za 992 pripravnika te nastavljeno plaćanje pripravničkog staža ranije započelih pripravnika.

Sklopljeno je 60 ugovora o specijalističkom usavršavanju zdravstvenih radnika, od kojih 44 ugovora iz obiteljske medicine i 16 ugovora za ostale specijalizacije.

Smanjene su ukupne i dospjele obveze iskazane na dan 31. prosinca 2014. godine u odnosu na ukupne i dospjele obveze na početku godine.

POPIS TABLICA

Tablica 1	Pokazatelji financijskog poslovanja HZZO-a u 2014. godini	7
Tablica 2	Poslovanje dopunskog zdravstvenog osiguranja u 2014. godini	8
Tablica 3	Stopa privremene nesposobnosti za rad I–XII. 2014. godine	17
Tablica 4	Usporedni pregled broja dana privremene nesposobnosti za rad po aktivnom osiguraniku	19
Tablica 5	Usporedba financijskog plana HZZO-a za 2014. godinu s podacima iz financijskog izvješća	26