



Hrvatski  
zavod za  
zdravstveno  
osiguranje

Croatian  
Health  
Insurance  
Fund

**IZVJEŠĆE  
O POSLOVANJU HRVATSKOG ZAVODA ZA  
ZDRAVSTVENO OSIGURANJE ZA 2015. GODINU**

**ZAGREB, VELJAČA 2016. GODINE**

## S A D R Ž A J

1.	OSIGURANICI .....	1
2.	PRIHODI – PRIMICI .....	3
3.	RASHODI – IZDACI .....	5
4.	ZDRAVSTVENA ZAŠTITA .....	9
5.	NAKNADE .....	12
6.	OBVEZE .....	21
7.	FINANCIJSKI REZULTAT .....	22
8.	USPOREDBA FINANCIJSKOG PLANA S IZVRŠENJEM U 2015. GODINI ...	22
9.	ZAKLJUČAK .....	24
10.	POPIS TABLICA .....	25

## 1. OSIGURANICI

U razdoblju siječanj-prosinac 2015. godine, u Hrvatskom zavodu za zdravstveno osiguranje (HZZO) prosječno je evidentirano 4.325.852 osoba, što je 0,45% manje u odnosu na isto razdoblje prethodne godine, kada je prosječno evidentirano 4.345.435 osiguranih osoba.

Prosječan broj aktivnih osiguranika je 1.466.654, ili za 1,24%, odnosno za 17.917 osiguranika više u odnosu na razdoblje siječanj-prosinac 2014. godine (u 2014. godini prosječan broj aktivnih osiguranika bio je 1.448.737).

Od 1.466.654 aktivnih osiguranika, 685.988 osoba ili 46,77% čine žene, a 53,23% ili 780.666 osoba čine muškarci.

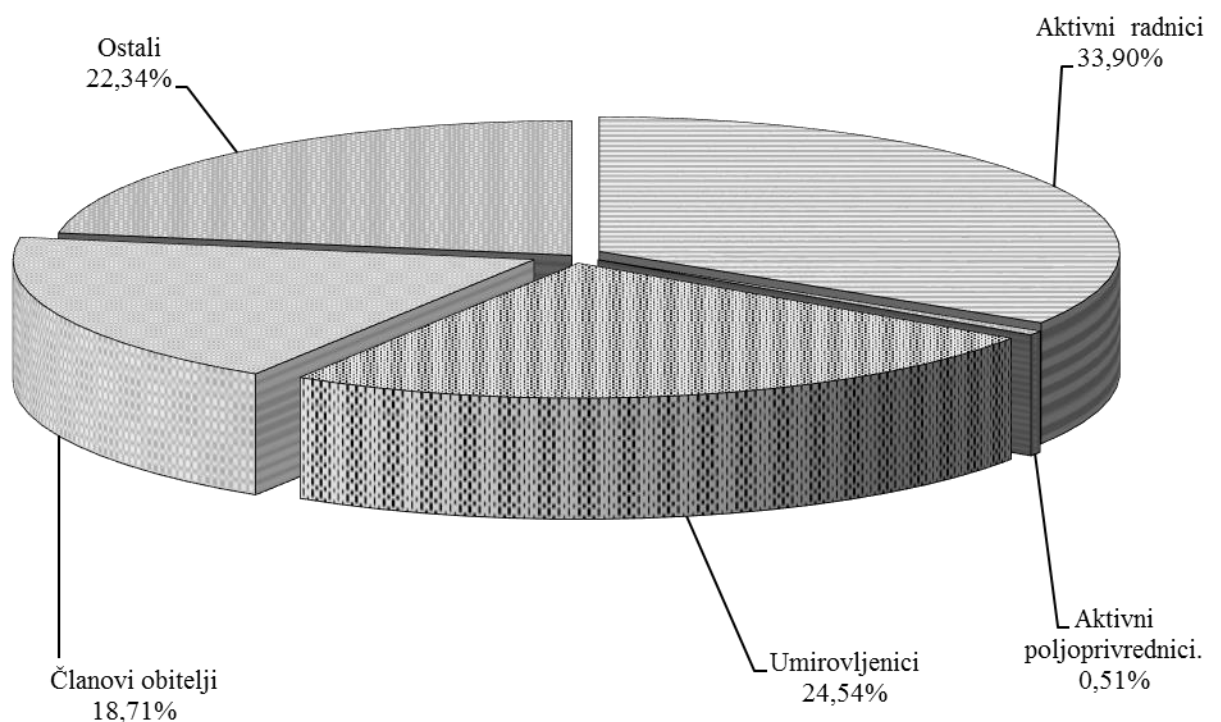
Nadalje, evidentiran je 1.061.553 umirovljenika, što je nešto više u odnosu na prethodnu godinu, kada je evidentirano 1.058.751 umirovljenik.

Broj poljoprivrednika je smanjen za 13,08% i u promatranom razdoblju je prosječno evidentirano 21.845 poljoprivrednik, a u istom razdoblju prethodne godine bilo je 25.131 poljoprivrednik.

Ostale kategorije osiguranika (koje čine nezaposleni, INO osiguranici - umirovljenici, učenici srednjih škola i studenti, osobe nesposobne za samostalan život i rad i drugo) povećane su za 29,44%, prvenstveno zbog promjene načina praćenja, što se vidi u slijedećem pregledu:

Osiguranici	Prosječan broj		Indeks 2015. / 2014.	Učešće %	
	I.-XII.2014.	I.-XII.2015.		2014.	2015.
- aktivni radnici	1.448.737	1.466.654	101,24	33,34	33,90
-aktivni poljoprivrednici	25.131	21.845	86,92	0,58	0,51
- umirovljenici	1.058.751	1.061.553	100,26	24,36	24,54
- članovi obitelji	924.590	809.582	87,56	21,28	18,71
- ostali	888.226	966.218	108,78	20,44	22,34
<b>Ukupno Rep. Hrvatska:</b>	<b>4.345.435</b>	<b>4.325.852</b>	<b>99,55</b>	<b>100,00</b>	<b>100,00</b>

UČEŠĆE POJEDINIH KATEGORIJA OSIGURANIKA U UKUPNOM BROJU OSIGURANIKA REPUBLIKE HRVATSKE ZA I. - XII. 2015. GODINE

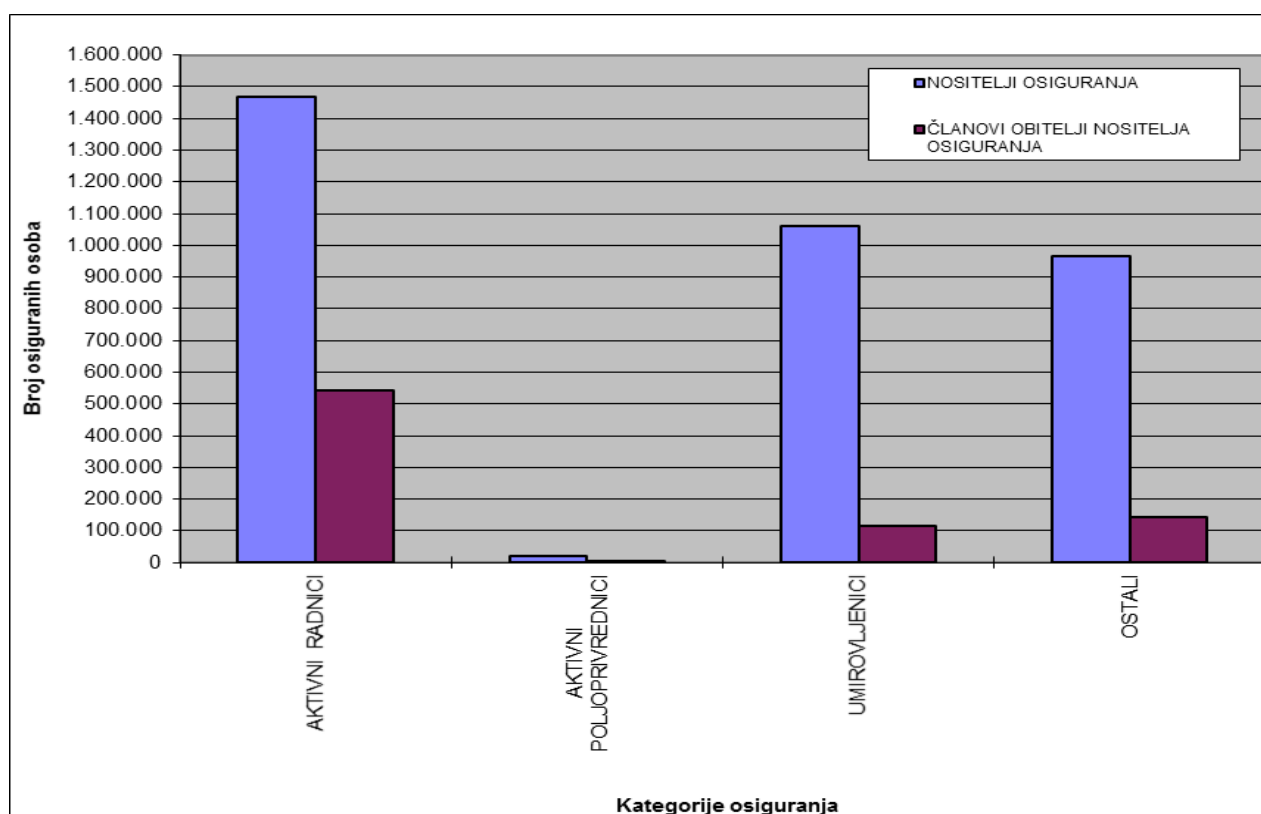


U strukturi osiguranika, aktivni osiguranici čine 33,90%, umirovljenici 24,54%, poljoprivrednici 0,51%, članovi obitelji 18,71%, te ostali osiguranici 22,34% od ukupnog broja osiguranih osoba.

Od prosječnog broja osiguranika 4.325.852 osoba, nositelji osiguranja čine 81,29% ili 3.516.270 osoba, dok članovi obitelji čine 18,71% ili 809.582 osobe.

Odnos nositelja osiguranja sa pripadajućim članovima obitelji i strukturom vidljiv je u slijedećem pregledu:

	Prosječan broj 2015. godine		
	nositelji osiguranja	članovi obitelji nositelja osiguranja	% članova obitelji u odnosu na nositelje
- aktivni radnici	1.466.654	543.566	37,06
- aktivni poljoprivrednici	21.845	5.627	25,76
- umirovljenici	1.061.553	117.156	11,04
- ostali	966.218	143.233	14,82
<b>Ukupno RH :</b>	<b>3.516.270</b>	<b>809.582</b>	<b>23,02</b>



Uz nositelje osiguranja, prava iz zdravstvenog osiguranja ostvaruju i članovi obitelji. Tako je uz 1.466.654 aktivnih osiguranika, pravo na zdravstvenu zaštitu ostvarilo i 543.566 članova obitelji, što je 37,06% aktivnih osiguranika.

Uz 1.061.553 umirovljenika, evidentirano je 117.156 član njihovih obitelji.

Analiziramo li osiguranike po područnim službama, može se zaključiti da je najviše osiguranika evidentirano u Područnoj službi Zagreb. Tako je od ukupnog broja osiguranika 4.325.852, u Područnoj službi Zagreb evidentirano 1.133.535 osiguranika, što je 26,20% ukupnih. Isto tako, od 1.466.654 aktivnih osiguranika, 29,57% ili 433.633 osiguranika je evidentirano u Područnoj službi Zagreb, ili od 1.061.553 umirovljenika, 273.430 odnosno 25,76% je evidentirano u Područnoj službi Zagreb.

Usporedimo li broj aktivnih osiguranika i umirovljenika, tada je taj odnos iz godine u godinu sve nepovoljniji. Tako u 2015. godini na jednog umirovljenika dolazi 1,38 aktivnih osiguranika.

## 2. PRIHODI – PRIMICI

U razdoblju siječanj-prosinac 2015. godine HZZO je ostvario ukupne prihode-primitke u iznosu od 22.156.101.065 kn, što je za 5,91% manje od ukupno ostvarenih prihoda u istom razdoblju 2014. godine kada su iznosili 23.547.642.617 kn. Međutim, potrebno je napomenuti da su Izmjenama i dopunama Državnog proračuna za 2014. godinu osigurane dvije nove pozicije proračuna u ukupnom iznosu od 3,2 milijarde kuna, čime su stvoreni uvjeti za daljnji nastavak sanacije zdravstvenih ustanova i HZZO-a. Umanjimo li prihode za 2014.godinu za sredstva sanacije, tada prihodi za 2014.godinu iznose 20.347.642.617 kn, te su prihodi 2015.godine veći za 8,89%.

Napominje se, da je od 01.01.2015.godine HZZO izašao iz Državne riznice i sva sredstva se uplaćuju na žiro račune koji su otvoreni kod Hrvatske Narodne banke, dok su sredstva u prethodnoj godini uplaćivana na račun Državne riznice.

Sukladno Pravilniku o proračunskom računovodstvu i računskom planu, prihodi se priznaju temeljem priljeva novčanih sredstava u izvještajnom razdoblju.

Izmjenama i dopunama Zakona o doprinosima („Narodne novine“ broj 41/14) stopa doprinosa za obvezno zdravstveno osiguranje povećana je sa 13% na 15% od 1. svibnja 2014. godine, s tim da se ista primjenjuje na plaće za travanj i dalje.

U 2015. godini stopa doprinosa za obvezno zdravstveno osiguranje iznosi 15% na bruto plaće, 0,50% za ozljede na radu i profesionalne bolesti, te doprinosi iz mirovina, 3% na mirovine iznad 5.108 kn, plaća ih korisnik mirovine.

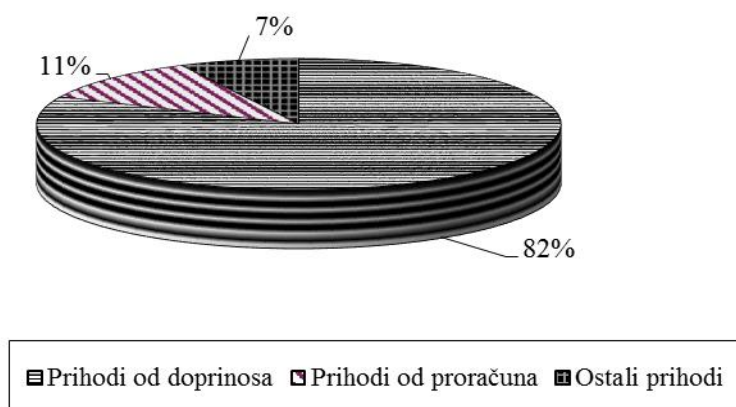
Prihodi od doprinosa ostvareni su u iznosu od 18.121.281.522 kn, veći su od istih prihoda naplaćenih u prethodnoj godini, a prosječni mjesečni uplaćeni prihodi od doprinosa iznose 1.510.106.793 kn.

Prihodi od proračuna u 2015.godini iznose 2.400.000.000 kn, ostvaraju se sukladno članku 72. i 82. Zakona o obveznom zdravstvenom osiguranju (čine ih prihodi od doprinosa za nezaposlene osobe, prihodi od posebnog poreza na duhanske prerađevine, prihodi od doprinosa za osobe kojima je odlukom nadležnog suda oduzeta sloboda, dodatni doprinos za osiguranike korisnike mirovina po propisima o mirovinskom osiguranju i prema Zakonu o pravima hrvatskih branitelja, te prihodi za dopunsko zdravstveno osiguranje za koje se policia osiguranja pokriva na teret Državnog proračuna). U prethodnoj godini prihodi od proračuna su znatno veći, jer su na toj stavci bila iskazana i sredstva za sanaciju zdravstvenog sustava u iznosu od 3,2 milijarde kuna.

Pregled ostvarenih prihoda u 2014. i 2015. godini u kn

Prihodi-primici	I.-XII.2014.	I.-XII.2015.	Indeks	Struktura	
				2014.	2015.
- Prihodi od doprinosa	17.529.414.179	18.121.281.522	103,38	74,44	81,79
- Prihodi od proračuna	4.185.930.048	2.400.000.000	57,33	17,78	10,83
- Prihodi po posebnim propisima	1.817.137.754	1.618.790.281	89,08	7,72	7,31
- Prihodi od financijske imovine	13.544.640	14.071.365	103,89	0,06	0,07
- Prihodi od pruženih usluga	53.814	50.366	93,59	-	-
- Ostali prihodi	26.500	283.829	-	-	-
- Prihodi od zakupa i iznajmljivanja imovine	729.293	449.444	61,63	-	-
- Pomoći iz inozemstva-projekti EU	806.389	422.174	52,35	-	-
- Prihodi od prodaje nefinancijske imovine		752.084	-	-	-
<b>Ukupni prihodi i primici</b>	<b>23.547.642.614</b>	<b>22.156.101.065</b>	<b>94,09</b>	<b>100,00</b>	<b>100,00</b>
<b>Sredstva za sanaciju</b>	<b>3.200.000.000</b>	<b>-</b>			
<b>Ukupni prihodi i primici- bez sanacije</b>	<b>20.347.642.617</b>	<b>22.156.101.065</b>	<b>108,89</b>		

### STRUKTURA PRIHODA U RAZDOBLJU I.-XII. 2015.



Prihodi po posebnim propisima ostvareni su u iznosu od 1.618.790.281 kn, a čine ih prihodi od premije od dopunskog zdravstvenog osiguranja u iznosu od 827.914.151 kn. Sredstva sudjelovanja osigurane osobe u primarnoj zdravstvenoj zaštiti za osiguranike koji imaju policu dopunskog zdravstvenog osiguranja iznose 484.574.128 kn, iskazuju se kao prihod obveznog zdravstvenog osiguranja, te prihodi od sudjelovanja – naplaćena gotovina, u iznosu od 51.869.882 kn, tako da ukupni prihodi od sudjelovanja osigurane osobe iznose 536.444.010 kn. Na stavci prihoda po posebnim propisima iskazani su i prihodi za stručno osposobljavanje za rad bez zasnivanja radnog odnosa koji su ostvareni u iznosu od 620.689 kn, te ostali prihodi (čine ih prihodi po regresnim postupcima, sudskim taksama, rabat, povrati sredstava od korisnika) u iznosu od 35.090.145 kn.

Prihodi od obveznog osiguranja od automobilske odgovornosti, kojeg izdvajaju društva za osiguranje iznose 48.125.270 kn i manji su od istih prihoda ostvarenih u istom razdoblju prethodne godine, kada su iznosili 68.068.630 kn, a uplaćuju se po stopi od 4% na ime naplaćene funkcionalne premije osiguranja od obveznog osiguranja od automobilske odgovornosti

Nadalje, na ovoj stavci iskazani su i prihodi od INO osiguranja u iznosu od 170.596.016 kn, koji su manji od istih prihoda ostvarenih u prethodnoj godini kada su iznosili 395.698.454 kn.

Ukupan broj osiguranika, odnosno zaključenih ugovora o osiguranju u dopunskom zdravstvenom osiguranju u 2015. godini je iznosio 2.597.831 osoba, dok je u 2014. godini ugovore o osiguranju u dopunskom zdravstvenom osiguranju zaključilo 2.561.810 osoba, odnosno veći je za 1,41%.

Broj osiguranika koji ispunjavaju uvjete da im se policu dopunskog zdravstvenog osiguranja plaća na teret Državnog proračuna u 2015. godini je 974.032 osobe (u 2014. godini 945.277 osoba). Broj osiguranika koji sami plaćaju policu dopunskog zdravstvenog osiguranja u 2015. godini iznosi 1.623.799 osoba, što je više za 0,44% nego u prethodnoj godini kada je broj osiguranika koji su sami plaćali policu dopunskog zdravstvenog osiguranja iznosio 1.616.533 osobe.

Prihodi od financijske imovine ostvareni su u iznosu od 14.071.365 kn, a čine ih prihodi od pozitivnih tečajnih razlika u iznosu od 23.149 kn, prihodi od zateznih kamata u iznosu od 14.047.278 kn, te kamate po viđenju u iznosu od 938 kn.

Prihodi od zakupa i iznajmljivanja imovine ostvarena su u iznosu od 449.444 kn, a čine ih prihodi od iznajmljivanja poslovnih prostora.

Prihodi od prodaje nefinancijske imovine ostvareni su u iznosu od 752.084 kn, a to su prihodi od prodaje stanova na obročnu otplatu.

U financijskom planu HZZO-a za 2015. godinu planirani su prihodi od doprinosa u iznosu od 17.980.000.000 kn, a ostvareni su u iznosu od 18.121.281.522 kn, što je više za 141.281.522 kn, ili za 0,79%. Prihodi od proračuna planirani su u iznosu od 2.400.000.000 kn i naplaćeni su u istom iznosu. Prihodi po posebnim propisima planirani su u iznosu od 1.583.000.000 kn, a ostvareni u iznosu od 1.618.790.281 kn, što je više za 2,26% od planiranih, a razlog povećanju je što su naplaćeni veći prihodi od dopunskog zdravstvenog osiguranja. Ukupno planirani prihodi za 2015. godinu iznose 21.968.458.950 kn, a ostvareni ukupni prihodi, prema knjigovodstvenom iskazu iznose 22.156.101.065 kn, što je za 0,85% više od planiranih.

### 3. RASHODI – IZDACI

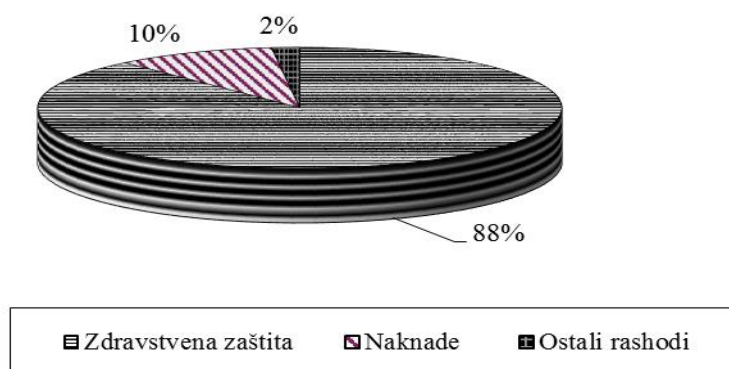
U izvještajnom razdoblju siječanj-prosinac 2015. godine, prema knjigovodstvenom iskazu, sveukupni rashodi HZZO-a izvršeni su u iznosu 22.746.178.850 kn i manji su za 0,40% od rashoda u prethodnoj godini kada su iznosili 22.836.871.790 kn (rashodi u 2014. godini sadrže i sredstva sanacije). Isključimo li u 2014. godini sanaciju koja je iskazana kao rashod u iznosu od 1.951.368.099 kn, tada rashodi 2014. godine iznose 20.885.503.691 kn, te su ukupni rashodi u 2015. godini veći za 8,91%.

Rashodi - izdaci u 2014. i 2015. godini su slijedeći:

-kn

Rashodi - izdaci	I.-XII.2014.	I.-XII.2015.	Indeks	Struktura I.-XII.	
				2014.	2015.
Zdravstvena zaštita obveznog zdravstvenog osiguranja	19.128.774.868	18.829.544.568	98,44	83,76	82,77
Zdravstvena zaštita dopunskog zdravstvenog osiguranja	1.056.088.925	1.193.163.396	112,98	4,62	5,25
Zdravstvena zaštita na radu i prof. bolesti	74.796.168	78.587.856	105,07	0,33	0,35
<b>Ukupna zdravstvena zaštita</b>	<b>20.259.659.961</b>	<b>20.101.295.820</b>	<b>99,22</b>	<b>88,71</b>	<b>88,37</b>
<b>Ukupne naknade</b>	<b>2.178.295.339</b>	<b>2.252.826.457</b>	<b>103,42</b>	<b>9,54</b>	<b>9,91</b>
Rashodi za zaposlene	230.561.633	228.335.271	99,03	1,01	1,00
Materijalni rashodi	128.947.932	97.500.958	75,61	0,56	0,43
Financijski rashodi	3.530.887	21.403.334	606,17	0,02	0,09
Ostali rashodi-naknada štete	9.439.231	24.197.050	256,35	0,04	0,11
Rashodi za nabavu nefin. imovine	20.279.063	14.231.095	70,18	0,09	0,06
Izdaci za fin. imovinu i otplata zajma	6.061.658	6.001.041	99,00	0,03	0,03
Rashodi po projektima EU	96.086	387.824	403,62	-	-
<b>Ukupno ostali rashodi</b>	<b>398.916.490</b>	<b>392.056.573</b>	<b>98,28</b>	<b>1,75</b>	<b>1,72</b>
<b>Ukupni rashodi - izdaci</b>	<b>22.836.871.790</b>	<b>22.746.178.850</b>	<b>99,60</b>	<b>100,00</b>	<b>100,00</b>
<b>Sredstva sanacije</b>	<b>1.951.368.099</b>				
<b>Ukupni rashodi-izdaci bez sanacije</b>	<b>20.885.503.691</b>	<b>22.746.178.850</b>	<b>108,91</b>		

#### STRUKTURA RASHODA U RAZDOBLJU I.-XII. 2015.



Najveći dio rashoda - izdataka utrošeno je za zdravstvenu zaštitu, koja iznosi 20.101.295.820 kn i čini 88,37% sveukupnih izdataka. Za naknade je utrošeno 9,91% izdataka, a svi ostali izdaci čine 1,72% ukupnih izdataka.

U obveznom zdravstvenom osiguranju izdaci za zdravstvenu zaštitu iznose 18.829.544.568 kn i manji su od istih izdataka prethodne godine, kada su izdaci za zdravstvenu zaštitu iznosili 19.128.774.868 kn. Međutim, napominje se da su u izdacima 2014. godine iskazana i sredstva sanacije zdravstvenih ustanova u iznosu od 1.951.368.099 kn, te umanjimo li za taj iznos,

tada izdaci za zdravstvenu zaštitu za 2014.godinu iznose 17.177.406.769 kn, iz čega slijedi da su izdaci za zdravstvenu zaštitu u 2015.godinu veći za 9,62%.

U dopunskom zdravstvenom osiguranju izdaci za zdravstvenu zaštitu iznose 1.193.163.396 kn.

Izdaci za zdravstvenu zaštitu za ozljede na radu i profesionalne bolesti iznose 78.587.856 kn, a u prethodnoj godini su iznosili 74.796.168 kn.

Ukupne naknade u razdoblju siječanj-prosinac 2015. godine iznose 2.252.826.457 kn i čine 9,91% ukupnih izdataka, veće su od istih izdataka u 2014. godini za 3,42%. Ukupne naknade u prethodnoj godini su iznosile 2.178.295.339 kn. Zdravstvena zaštita i naknade čine 98,28% ukupnih izdataka.

Ostale izdatke čine rashodi za zaposlene, materijalni izdaci, financijski izdaci, rashodi za nabavu nefinancijske imovine i izdaci za financijsku imovinu i otplatu zajma, koji u 2015. godini iznose 392.056.573 kn, manji su od ostalih izdataka prethodne godine, kada su iznosili 398.916.490 kn i čine 1,72% sveukupnih izdataka.

U 2015. godini rashodi za zaposlene iznosili su 228.335.271 kn i manji su za 0,97% od rashoda prethodne godine, kada su iznosili 230.561.633 kn, a čine ih bruto plaće s doprinosima na plaće, jubilarne nagrade, dar za djecu zaposlenika, otpremnine radi odlaska u mirovinu, naknade zbog bolesti zaposlenika, a sve u skladu s Kolektivnim ugovorom za djelatnosti zdravstva i zdravstvenog osiguranja. Osnovica za obračun plaće u 2014. i u 2015. godini iznosi 5.108,84 kn. Prosječan broj zaposlenih na osnovi sati rada u HZZO u 2015. godini je 2.167 zaposlenika za koje su sredstva za bruto plaću na godišnjoj razini iznosila 190.321.811 kn, iz čega proizlazi da prosječna mjesečna bruto plaća po zaposlenom iznosi 7.318,94 kn. Prema podacima Državnog zavoda za statistiku prosječna bruto plaća po zaposlenom u pravnim osobama Republike Hrvatske za razdoblje siječanj-prosinac 2015. godini iznosi 8055,00 kn. Prema kadrovskoj evidenciji stvarni broj zaposlenih u HZZO, na dan 1.1.2015. godine bio je 2.295 zaposlenika, a na dan 31.12.2015. godine je 2.306 zaposlenika, što je za 11 zaposlenika više. Na dan 31.12.2015. godine u HZZO je evidentirano 9 dužnosnika i sadržani su u ukupnom broju zaposlenika.

U promatranom razdoblju materijalni izdaci su iznosili 97.500.958 kn i manji su od istih izdataka prethodne godine kada su iznosili 128.947.932 kn. Sagledamo li materijalne izdatke po vrstama, može se zaključiti da je najznačajnije smanjenje zabilježeno na stavci Ostali nespomenuti rashodi poslovanja, koji su u 2014. godini iznosili 28.975.691 kn, a u promatranom razdoblju iznose 81.434 kn. Najveći dio tih rashoda u prethodnoj godini iskazano je u dopunskom zdravstvenom osiguranju, a odnosi se na ispravak vrijednosti potraživanja. Također je smanjena stavka Naknade za prijevoz sa 12.177.599 kn u 2014. godini na 9.949.496 kn u 2015. godini zbog promjene načina obračuna prijevoza. Rashodi za uredski materijal i ostali materijalni rashodi smanjeni su sa 7.082.879 kn u 2014.godini na 4.966.837 kn u 2015.godini. Također su smanjeni izdaci za Usluge telefona, pošte i prijevoza sa 21.529.226 kn u 2014.godini na 18.197.365 kn u 2015. godini. Zakupnine i najamnine su povećane, u 2015. godini iznose 18.696.093 kn, a u prethodnoj godini su iznosile 16.409.231 kn. Komunalne i računalne usluge su također povećane.

Financijski izdaci su povećani, jer izlaskom iz riznice usluge platnog prometa plaćaju se na drugačiji način, iznose 21.403.334 kn, a čine ih izdaci platnog prometa i bankarske usluge, negativne tečajne razlike, te zatezne kamate (u 2014. godini su iznosili 3.530.887 kn). Izlaskom iz sustava Državne riznice HZZO je u obvezi plaćati bankarske usluge

Ostali izdaci iznose 24.197.050 kn i odnose se na isplatu odštetnih zahtjeva radnika oboljelih od profesionalne bolesti zbog izloženosti azbestu. U 2014. godini ostali izdaci su iznosili 9.439.231 kn.

Rashodi za nabavu nefinancijske imovine iskazani su u iznosu od 14.231.095 kn, manji su od istih izdataka iskazanih u 2014. godini, kada su iznosili 20.279.063 kn. U strukturi ulaganja najznačajniji su rashodi za uredsku opremu i namještaj 52,58% (nabava uredskog namještaja i opreme, te nabava informatičke opreme). Ulaganja u računalne programe čine 5,91% rashoda. Na dodatna ulaganja na građevinskim objektima utrošeno je 39,70% sredstava (izrada projektne dokumentacije te adaptacija i uređenje prostora, prvenstveno područne službe Varaždin, Dubrovnik i Šibenik).

Izdaci za financijsku imovinu i otplata zajma izvršeni su u iznosu od 6.001.041 kn, a čine ih izdaci za otplatu informatičke opreme koja je kupljena na obročnu otplatu.

Ukupno poslovanje HZZO-a prikazano je u priloženom tabelarnom pregledu.



Tablica 1: Pokazatelji financijskog poslovanja Hrvatskog zavoda za zdrav. osig. u 2015. god. u kn

RB.	Pokazatelji	I - XII 2014.	I - XII 2015.	Indeks	Struktura	
					2014.	2015.
	<b>PRIHODI - PRIMICI</b>					
1	Prihodi od doprinosa	17.529.414.179	18.121.281.522	103,38	74,44	81,79
2	Prihodi od proračuna	4.185.930.048	2.400.000.000	57,33	17,78	10,83
3	Prihodi po posebnim propisima	1.817.137.754	1.618.790.281	89,08	7,72	7,31
4	Prihodi od imovine ( kamate )	13.544.640	14.071.365	103,89	0,06	0,07
5	Prihodi od pruženih usluga	53.814	50.366	93,59	0,00	0,00
6	Ostali prihodi	26.500	283.829	1071,05	0,00	0,00
7	Pomoći iz inozemstva - projekti EU	806.389	422.174	52,35	0,00	0,00
8	Prihodi od financijske imovine	729.293	449.444	61,63	0,00	0,00
9	Prihodi od prodaje nefinancijske imovine		752.084			0,00
	<b>Sveukupni prihodi i primici ( 1 - 9 )</b>	<b>23.547.642.617</b>	<b>22.156.101.065</b>	<b>94,09</b>	<b>100,00</b>	<b>100,00</b>
	<b>RASHODI - IZDACI</b>					
1	Primarna zdravstvena zaštita	2.979.279.712	3.029.168.732	101,67	13,05	13,32
2	HMP i sanitetski prijevoz	750.874.031	751.227.825	100,05	3,29	3,30
3	Zdravstvena njega u kući	135.010.247	134.353.549	99,51	0,59	0,59
4	Hitna pomoć na državnim cestama	7.188.046	7.553.940	105,09	0,03	0,03
5	Cjepivo	36.827.939	51.054.950	138,63	0,16	0,22
6	Rano otkrivanje zloćudnih bolesti	25.215.285	21.671.300	85,95	0,11	0,09
7	Lijekovi na recepte	3.260.776.283	3.113.501.649	95,48	14,28	13,69
8	Ortopedski uređaji i pomagala	684.589.250	695.977.180	101,66	3,00	3,06
9	Bolnička zdravstvena zaštita	6.376.797.089	8.551.840.306	134,11	27,92	37,59
10	Posebno skupi lijekovi	634.079.035	747.436.776	117,88	2,78	3,28
11	Eksplantacije u bolnicama	4.383.996	6.087.701	138,86	0,02	0,03
12	Transplantacije u bolnicama	85.917.350	118.085.870	137,44	0,38	0,52
13	Intervencijska kardiologija	21.796.618	31.919.286	146,44	0,10	0,14
14	Intervencijska neurologija	15.511.662	14.881.964	95,94	0,07	0,07
15	Umjetne pužnice	178.022	2.922.864		0,00	0,01
16	Transfuzijska medicina	176.746.351	152.195.245	86,11	0,77	0,67
17	Medicinska oplodnja	24.300.523	24.223.817	99,68	0,11	0,11
18	Spec. - konz. zdr.zašt.	507.747.221	610.953.731	120,33	2,22	2,69
19	Liječenje u inozemstvu	1.158.691.802	319.592.906	27,58	5,07	1,41
20	ZZ INO osig. u RH za vrijeme privr. boravka	243.174.987	402.453.153	165,50	1,06	1,77
21	Zavod za javno zdravstvo i drugi programi	27.204.161	30.266.156	111,26	0,12	0,13
22	Zdr. zašt. osoba čije prebivalište nije poznato	2.381.432	2.240.958	94,10	0,01	0,01
23	Zdr.zašt. hrv.državljana s preb. u BiH	9.359.454	9.395.362	100,38	0,04	0,04
24	Zdr. zašt. dopunskog osiguranja	1.056.088.925	1.193.163.396	112,98	4,62	5,25
25	Zdr. zaštita na radu	74.796.168	78.587.856	105,07	0,33	0,35
26	Inzulinske pumpe	1.499.986	0		0,01	0,00
27	Sanacija štete od poplava	7.876.287	539.348	6,85	0,03	0,00
28	Podmirenje dospjelih obveza (sanacija)	1.951.368.099			8,54	
	<b>Ukupna zdravstvena zaštita ( 1 - 28 )</b>	<b>20.259.659.961</b>	<b>20.101.295.820</b>	<b>99,22</b>	<b>88,71</b>	<b>88,37</b>
29	Naknade zbog bolesti i invalidnosti	932.645.754	994.526.135	106,63	4,08	4,37
30	Rodiljne naknade - obvezni rodiljni dopust	827.271.532	853.782.648	103,20	3,62	3,76
31	Naknade plaća hrvatskim braniteljima	11.700.963	9.563.640	81,73	0,05	0,04
32	Ostale naknade	188.347.838	174.784.886	92,80	0,83	0,77
33	Specijalizacije i pripravnici	52.718.361	51.749.252	98,16	0,23	0,23
34	Naknade za bol. za ozlj. na radu i prof.ob.	165.610.891	168.419.896	101,70	0,73	0,74
	<b>Ukupno naknade ( 29 - 34 )</b>	<b>2.178.295.339</b>	<b>2.252.826.457</b>	<b>103,42</b>	<b>9,54</b>	<b>9,91</b>
35	Rashodi za zaposlene	230.561.633	228.335.271	99,03	1,01	1,00
36	Materijalni izdaci	128.947.932	97.500.958	75,61	0,56	0,43
37	Financijski rashodi	3.530.887	21.403.334	606,17	0,02	0,09
38	Rashodi po projektima EU	96.086	387.824	403,62	0,00	0,00
39	Ostali rashodi - naknada štete	9.439.231	24.197.050	256,35	0,04	0,11
40	Rashodi za nabavu nefinancijske imovine	20.279.063	14.231.095	70,18	0,09	0,06
41	Izdaci za financ. imovinu i otplatu zajmova	6.061.658	6.001.041	99,00	0,03	0,03
	<b>Ukupno ( 35 - 41 )</b>	<b>398.916.490</b>	<b>392.056.573</b>	<b>98,28</b>	<b>1,75</b>	<b>1,72</b>
	<b>Sveukupni rashodi i izdaci</b>	<b>22.836.871.790</b>	<b>22.746.178.850</b>	<b>99,60</b>	<b>100,00</b>	<b>100,00</b>
	<b>Višak prihoda i primitaka</b>	<b>710.770.827</b>				
	Manjak prihoda i primitaka		590.077.785			
	Manjak prihoda i primitaka - preneseni	2.529.005.153	2.077.677.264			
	Manjak prih. i prim. za pokriće u slijed. razd.	1.818.234.326	2.667.755.049			
	Rashod budućeg razdoblja	75.273				

**Tablica 2: Poslovanje dopunskog zdravstvenog osiguranja u 2015. godini**

-kn	
<b>PRIHODI</b>	
- Prihodi po posebnim propisima - premija	827.914.151
- Prihodi od proračuna	365.776.983
-Prihodi od financijske imovine	10.469.329
-Prihodi od sudskih taksa	3.219.663
<b>Ukupno:</b>	<b>1.207.380.126</b>
<b>RASHODI</b>	
- Zdravstvena zaštita	1.193.163.396
-Rashodi za zaposlene	26.563.152
- Materijalni rashodi	19.243.737
-Financijski rashodi	9.926.824
-Rashodi za nabavu nefinancijske imovine	160.247
<b>Ukupno:</b>	<b>1.249.057.356</b>

U prethodnoj tablici su iskazani prihodi i rashodi dopunskog zdravstvenog osiguranja.

Prihodi po posebnim propisima ostvareni su u iznosu od 827.914.151 kn. Napominje se da dopunsko zdravstveno osiguranje iznos od 484.574.128 kn doznačuje obveznom zdravstvenom osiguranju na ime sudjelovanja u primarnoj zdravstvenoj zaštiti za osiguranike koji ne plaćaju 10 kn kod posjete liječniku obiteljske medicine i kod izdavanja lijeka na recepte, jer imaju policu dopunskog zdravstvenog osiguranja. Isti iznos se iskazuje u prihodima i rashodima obveznog zdravstvenog osiguranja. Budući je HZZO jedna pravna osoba ne mogu se prihodi i rashodi duplirati nego se iskazuju jedan put.

Prihod od proračuna iznosi 365.776.983 kn, a odnosi se na uplaćene premije za osobe koje dopunsko zdravstveno osiguranje ostvaruju na teret Državnog proračuna.

Prihodi od financijske imovine, odnosno kamata iskazani su u iznosu od 10.469.329 kn, a prihodi od sudskih taksi u iznosu od 3.219.663 kn.

Ukupna zdravstvena zaštita dopunskog zdravstvenog osiguranja iznosi 1.193.163.396 kn, što je sudjelovanje u troškovima zdravstvene zaštite sukladno članku 19. Zakona o obveznom zdravstvenom osiguranju.

Rashodi za zaposlene iskazani su u iznosu od 26.563.152 kn, materijalni rashodi u iznosu od 19.243.737 kn, financijski rashodi iznose 9.926.824 kn, a rashodi za nabavu nefinancijske imovine iznose 160.247 kn.

Ukupni prihodi dopunskog zdravstvenog osiguranja iskazani su u iznosu od 1.207.380.126 kn, a izvršeni rashodi u iznosu od 1.249.057.356 kn.

#### 4. ZDRAVSTVENA ZAŠTITA

U razdoblju siječanj-prosinac 2015. godine za ukupnu zdravstvenu zaštitu izdvojeno je 20.101.295.820 kn ili 88,37% ukupnih izdataka, od kojih je za zdravstvenu zaštitu u obveznom zdravstvenom osiguranju (s ozljedama na radu) utrošeno 18.908.132.424 kn, a za zdravstvenu zaštitu dopunskog zdravstvenog osiguranja 1.193.163.396 kn.

U odnosu na izdatke za zdravstvenu zaštitu u prethodnoj godini koji su iznosili 20.259.659.961 kn, u promatranom razdoblju utrošeno je 0,78% manje sredstava. Međutim, umanjimo li rashode za zdravstvenu zaštitu u 2014.godini za sredstva sanacije u iznosu od 1.951.368.099 kn, tada zdravstvena zaštita u 2014.godini iznosi 18.308.291.862 kn, te su sredstva za zdravstvenu zaštitu u 2015.godini veća za 1.793.003.958 kn ili za 9,79%.

Rashodi – izdaci za zdravstvenu zaštitu u kn su:

	2014.	2015.	Indeks
- zdrav. zaš. obveznog zdrav. osiguranja	19.128.774.868	18.829.544.568	98,44
- zdrav. zaštita dopunskog zdrav. osiguranja	1.056.088.925	1.193.163.396	112,98
- zdrav. zaš. za ozljede na radu i prof. bolesti	74.796.168	78.587.856	105,07
<b>Ukupna zdravstvena zaštita</b>	<b>20.259.659.961</b>	<b>20.101.295.820</b>	<b>99,22</b>
<b>Sredstva sanacije</b>	<b>1.951.368.099</b>		
<b>Ukupna zdrav. zaš. bez sredstava sanacije</b>	<b>18.308.291.862</b>	<b>20.101.295.820</b>	<b>109,79</b>

Rashodi – izdaci u obveznom zdravstvenom osiguranju kao i struktura zdravstvene zaštite u 2015. godini u odnosu na prethodnu godinu su slijedeći:

Izdaci za zdravstvenu zaštitu	2014.	2015.	Indeks	Struktura	
				2014.	2015.
Primarna zdravstvena zaštita	2.979.279.712	3.029.168.732	101,67	15,51	16,02
Hitna med. pomoć i sanit. prijevoz	750.874.031	751.227.825	100,05	3,91	3,97
Zdravstvena njega u kući	135.010.247	134.353.549	99,51	0,70	0,71
Hitna pomoć na držav. cestama	7.188.046	7.553.940	105,09	0,04	0,04
Cjepivo	36.827.939	51.054.950	138,63	0,19	0,27
Rano otkrivanje zloćudnih bolesti	25.215.285	21.671.300	85,95	0,13	0,12
Lijekovi na recepte	3.260.776.283	3.113.501.649	95,48	16,98	16,47
Ortopedski uređaji i pomagala	684.589.250	695.977.180	101,66	3,56	3,68
Bolnička zdravstvena zaštita	6.376.797.089	8.551.840.306	134,11	33,21	45,23
Posebno skupi lijekovi	634.079.035	747.436.776	117,88	3,32	2,95
Eksplantacije u bolnicama	4.383.996	6.087.701	138,86	0,02	0,03
Transplantacije u bolnicama	85.917.350	118.085.870	137,44	0,45	0,62
Intervencijska kardiologija	21.796.618	31.919.286	146,44	0,11	0,17
Intervencijska neurologija	15.511.662	14.881.964	95,94	0,08	0,08
Umjetne pužnice	178.022	2.922.864		-	0,02
Transfuzijska medicina	176.746.351	152.195.245	86,11	0,92	0,80
Medicinska oplodnja	24.300.523	24.223.817	99,68	0,13	0,13
Spec. - konzilijarna zdrav. zaštita	507.747.221	610.953.731	120,33	2,64	3,23
Zdravstvena zaštita u inozemstvu	1.158.691.802	319.592.906	27,58	6,03	1,69
Troškovi zdrav. zaštite - INO	243.174.987	402.453.153	165,50	1,27	2,13
Zavod za javno zdrav. i dr. progr.	27.204.161	30.266.156	111,26	0,14	0,16
Z. Z. osoba čije je prebiv.nepoz.	2.381.432	2.240.958	94,10	0,01	0,01
Z. Z. Hrvat. državl. s prebival. u BiH	9.359.454	9.395.362	100,38	0,05	0,05
Inzulinske pumpe	1.499.986	-		0,01	-
Sanacija od poplava	7.876.287	539.348	6,85	0,04	-
Sanacija zdravstvenih ustanova	1.951.368.099	-		10,16	-
<b>Ukupno:</b>	<b>19.128.774.868</b>	<b>18.829.544.568</b>	<b>98,44</b>	<b>99,61</b>	<b>99,58</b>
<b>Zdrav. zaštita na radu</b>	<b>74.796.168</b>	<b>78.587.856</b>	<b>105,07</b>	<b>0,39</b>	<b>0,42</b>
<b>Zdrav. zaštita obv. zdrav. osig.</b>	<b>19.203.571.036</b>	<b>18.908.132.424</b>	<b>98,46</b>	<b>100,00</b>	<b>100,00</b>
<b>Sredstva sanacije</b>	<b>1.951.368.099</b>				
<b>Zdrav. zaštita bez sred. sanac.</b>	<b>17.252.202.937</b>	<b>18.908.132.424</b>	<b>109,59</b>		

U 2015.godini uveden je novi model ugovaranja i plaćanja s bolničkim zdravstvenim ustanovama.

Kao što je iz prethodne tablice vidljivo, najznačajnija stavka u zdravstvenoj zaštiti je bolnička zdravstvena zaštita koja iznosi 8.551.840.306 kn, veća je od istih izdataka prethodne godine za 2.175.043.217 kn, odnosno za 34,11% i čini 45,23% izdataka zdravstvene zaštite. U 2014. godini izdaci za bolničku zdravstvenu zaštitu su iznosili 6.376.797.089 kn. Dio bolničkih zdravstvenih ustanova u 2014. godini primljenim sredstvima nisu opravdale izvršeni rad, odnosno ispostavljeno je manje računa u iznosu od 428.883.896 kn, što je iskazano kao avans, te ta sredstva nisu iskazana u rashodima za 2014.godinu. Odlukom Upravnog vijeća HZZO-a omogućeno je da provođenjem dodatnih programa u 2015.godini bolničke zdravstvene ustanove opravdaju avansno plaćanje sredstava u iznosu od 107.350.794 kn. Također je bolničkim zdravstvenim ustanovama neizvršeni limit za 2014.godinu omogućeno nadoknaditi većim izvršenjem tijekom 2015.godine, zatim odobrena su sredstva za troškove povezivanja ispostavljanja računa s novim dijagnostičko-terapijskim postupcima, te sredstva na ime niveliranja. Tako su avansi iz 2014.godine zatvoreni u ukupnom iznosu od 263.323.573 kn i knjiženi kao rashodi u 2015.godini. Uz ugovorene iznose za provođenje bolničke i specijalističko-konzilijarne zdravstvene zaštite izvršeno je niveliranje, te ostvarena sredstva temeljem učinkovitosti i kvalitete.

U 2014. godini nastavljen je postupak sanacije, a vezano za Odluku o sanaciji zdravstvenih ustanova iz 2013.godine. Izmjenama i dopunama Državnog proračuna za 2014.godinu osigurane su dvije nove pozicije u proračunu HZZO-a u ukupnom iznosu od 3.200.000.000 kn. HZZO je zaključio Ugovore o asignaciji te podmirio obveze prema dobavljačima za lijekove i potrošni medicinski materijal za bolničke zdravstvene ustanove u državnom vlasništvu u iznosu od 700.694.270,80 kn, te 1.141.464.316,28 kn za ustanove u vlasništvu lokalne samouprave. Zdravstvenim ustanovama su također doznačena sredstva za izmirenje obveza prema dobavljačima za materijalne rashode u iznosu od 233.024.000,41 kn, kao i sredstva za izmirenje obveza prema drugim zdravstvenim ustanovama u iznosu od 58.621.496,00 kn, te iznos od 11.000.000 kn za izmirenje obveza po kreditu. Ukupno izmirene obveze zdravstvenih ustanova u sanaciji su u iznosu od 2.144.804.083,49 kn. Zdravstvena ustanova u sanaciji zatvara obveze prema dobavljačima. Za iznos od 193.435.984,83 kn zatvorena su potraživanja zdravstvene ustanove prema HZZO, te to zdravstvena ustanova knjiži kao prihod od HZZO-a. Razliku primljenih sredstava zdravstvena ustanova iskazuje kao prihod od proračuna, a u knjigovodstvu HZZO-a iskazuje se kao rashod po sanaciji, jer su se za to i osigurala sredstva u prihodima (1.951.368.099 kn u tablici).

Uz maksimalni iznos sredstava za provođenje bolničke i specijalističko-konzilijarne zdravstvene zaštite iz obveznog zdravstvenog osiguranja, bolničke zdravstvene ustanove ostvaruju sredstva za posebno skupe lijekove, eksplantacije, transplantacije, intervencijsku kardiologiju i neurologiju, umjetne pužnice, transfuzijsku medicinu, što u 2015. godini iznosi preko milijardu kuna.

Slijedeća po veličini je stavka lijekovi na recepte u iznosu od 3.113.501.649 kn, manja je od prethodne godine kada su lijekovi na recepte iznosili 3.260.776.283 kn. Unatoč činjenici što se na Osnovnu i Dopunsku listu lijekova uvrstio veliki broj novih lijekova, te unatoč porastu količine propisanih lijekova, potrošnja lijekova u apsolutnom iznosu je u opadanju. Potrošnja u 2015.godini manja je za 4,52% od potrošnje u 2014.godini. Stavljanjem novih generičkih lijekova i novih cjenovno povoljnijih lijekova na liste lijekova stvoren je financijski prostor za stavljanje većeg broja novih lijekova. Na liste lijekova stavljeno je 67 novih lijekova od kojih 38 na osnovnu a 29 na dopunsku listu lijekova. Sveukupno je stavljeno 386 novih pakiranja u obje liste. Danas na listama postoji ukupno 4.367 različitih pakiranja lijekova, od kojih je 3.570 na osnovnoj listi lijekova što znači da su u cijelosti dostupne osiguranim osobama HZZO-a.

Za primarnu zdravstvenu zaštitu je utrošeno 3.029.168.732 kn, za 1,67% više nego u prethodnoj godini i čini 16,02% izdataka za zdravstvenu zaštitu u obveznom zdravstvenom osiguranju.

Za posebno skupe lijekove utrošeno je 747.436.776 kn, što je za 17,88% više od istih izdataka u 2014. godini, kada su iznosili 634.079.035 kn. Vidljivo je da potrošnja raste, što je i očekivano, obzirom da se na popis stavljaju lijekovi koji su iznimno skupi i/ili koji se primjenjuju u liječenju rijetkih bolesti. Tijekom 2014.godine na popis je stavljeno 12 novih lijekova, a 2015.godine 24 nova lijeka. Važno je naglasiti da novi lijekovi koji se primjenjuju u liječenju malignih bolesti daju bolje rezultate u liječenju nego dosadašnji.

Zbog produženja života i poboljšanja kvalitete života, doživotne terapije, te zbog kontinuiranog povećanja novo oboljelih svake godine, povećavaju se i izdaci.

Izdaci za ortopedske uređaje i pomagala su iznosili 695.977.180 kn, a u strukturi čine 3,68% izdataka ukupne zdravstvene zaštite. U 2015.godini došlo je do blagog povećanja potrošnje pomagala u odnosu na 2014.godinu, prvenstveno zbog uvrštenja novih inovativnih pomagala (invalidska kolica za teško bolesnu djecu), ali i proširenja prava na pomagala za osigurane osobe s teško cijelećim ranama (antidekubitalni madraci).

Uz podatke o rashodima - izdacima za zdravstvenu zaštitu, prate se i prirodni pokazatelji potrošnje što je vidljivo u slijedećem pregledu:

Naturalni pokazatelji		Broj I.-XII.	
		2014.	2015.
Broj posjeta ordinaciji primarne zdravstvene zaštite	Opća/obiteljska medicina	37.239.195	39.499.645
	Dentalna zdravstvena zaštita	4.401.264	4.462.926
	Zdravstvena zaštita predškolske djece	2.745.699	2.857.487
	Zdravstvena zaštita žena	1.780.310	1.865.910
	Preventivno-odgojne mjere za zdravstvenu zaštitu školske djece i studenata	1.108.924	1.027.155
Broj recepata		57.094.741	59.042.808
Slučajevi bolničkog liječenja:			
- akutni		609.566	605.685
- kronični (sub akutni, kronični, fizikalna)		66.742	80.451
Dani bolničkog liječenja:			
- akutni		4.430.600	4.257.909
- kronični (sub akutni, kronični, fizikalna)		1.781.380	1.898.030
Prosjeak trajanja liječenja u danima za akutne bolesti		7,27	7,03
Broj ovjerenih potvrda za ortopedske uređaje i pomagala		1.027.171	1.060.280
Broj isplaćenih pomoći za novorođeno dijete		39.669	37.832
Broj isplaćenih putnih troškova		722.348	768.065

Broj posjeta ordinacijama primarne zdravstvene zaštite u razdoblju siječanj-prosinac 2015. godine je 49.713.123 posjeta, više nego u prethodnoj godini kada je učinjeno 47.275.392 posjeta. Najviše posjeta učinjeno je u općoj/obiteljskoj medicini 39.499.645 posjeta (u 2014.godini 37.239.195 posjeta), što upućuje na zaključak da je svaki osiguranik u promatranom razdoblju u prosjeku više od devet puta posjetio ordinaciju opće/obiteljske medicine. Iz prethodne tablice je vidljivo da je broj posjeta ordinacijama primarne zdravstvene zaštite u promatranom razdoblju češći nego u istom razdoblju prethodne godine. U primarnoj zdravstvenoj zaštiti uveden je novi model ugovaranja kojim se prati učinkovitost, kvaliteta, preventivni rad.

Tako je u 2015. godini ugovoreno 2.340 timova opće/obiteljske medicine, 280 timova zdravstvene zaštite predškolske djece, 276 timova zdravstvene zaštite žena, 1.960 timova polivalentne dentalne zdravstvene zaštite, 158 timova u djelatnosti preventivno-odgojnih mjera za zdravstvenu zaštitu školske djece i studenata, 143 tima u djelatnosti primarne laboratorijske dijagnostike, 873 tima patronažne zdravstvene zaštite, 108 timova higijensko-epidemiološke zdravstvene zaštite, za zdravstvenu zaštitu mentalnog zdravlja, prevencije i izvan bolničkog liječenja ovisnosti ugovoreno je 44 tima, za djelatnost javnog zdravstva ugovoreno je 30 timova, djelatnost hitne medicine ugovorena je s 21 županijskim Zavodima za hitnu medicinu, a ugovara se u skladu s Mrežom hitne medicine. Za pružanje zdravstvene njege u kući ugovorene su 1.253 sestre. Za djelatnost medicine rada sklopljeni su ugovori sa 146 timova.

U bolničkoj zdravstvenoj zaštiti u 2015.godini uveden je novi model plaćanja usluga za provođenje bolničke i specijalističko-konzilijarne zdravstvene zaštite. Maksimalni iznos sredstava sastoji se od maksimalnog iznosa sredstava utvrđenog za provođenje zdravstvene zaštite osiguranim osobama HZZO-a, te dodatnog prihoda koji se ostvaruje osnovom pokazatelja učinkovitosti (KPI) i kvalitete (QI) u bolničkim zdravstvenim ustanovama koje provode liječenje bolesnika. Dodatni prihodi ovise o ostvarenim indikatorima učinkovitosti i kvalitete (obrtaj pacijenata po postelji, ukupan broj SKZZ slučajeva na jednog zdravstvenog radnika, opća stopa smrtnosti, postotak liječenja u dnevnoj bolnici, postotak liječenja rezervnim antibioticima u ukupnom broju slučajeva).

Prednosti novog modela ugovaranja je u boljem praćenju pružanja pojedinih usluga, transparentnost pruženih usluga, pravednija raspodjela sredstava vezano za izvršenje usluga te poticanje učinkovitosti i kvalitete.

Usporedimo li broj dana bolničkog liječenja za akutne bolesti sa brojem slučajeva, može se zaključiti da prosječno trajanje bolničkog liječenja za akutne bolesti u promatranom razdoblju iznosi 7,03 dana, što je manje nego u istom razdoblju prethodne godine kada je prosječno trajanje liječenja za akutne bolesti iznosilo 7,27 dana. Broj slučajeva i broj dana bolničkog liječenja za akutne bolesti u promatranom razdoblju je smanjen u odnosu na prošlu godinu, a broj dana i slučajeva liječenja u kroničnim bolnicama je povećan. Prosječno trajanje liječenja za kronične bolesti u danima je smanjeno i u tekućoj godini iznosi 23,59 dana, a u prethodnoj godini je iznosilo 26,70 dana.

U 2015. godini zaključeni su ugovori sa 61 bolničkom zdravstvenom ustanovom. U Narodnim novinama 113/15 objavljene su izmjene i dopune Mreže javne zdravstvene službe.

U promatranom razdoblju izdano je 59.042.808 recepata, što je 13,65 recepata po osiguranoj osobi HZZO-a. U 2015. godini sklopljeni su ugovori sa 1.117 ljekarničkih jedinica/ljekarni.

U 2015. godini ovjereno je 1.060.280 potvrda za ortopedske uređaje i pomagala, dok je u 2014. godini ovjereno 1.027.171 potvrda. Prema financijskom izvješću izdaci za taj vid zdravstvene zaštite iznose 695.977.180 kn i veći su od istih izdataka prethodne godine, kada su iznosili 684.589.250 kn i čine 3,68% ukupnih izdataka za zdravstvenu zaštitu obveznog zdravstvenog osiguranja.

Zbog korištenja zdravstvene zaštite izvan mjesta boravišta, odnosno prebivališta, isplaćuju se putni troškovi, te je u 2015. godini broj isplaćenih putnih troškova iznosio 768.065 i veći je od broja isplata u prethodnoj godini. Pomoć za novorođeno dijete isplaćuje se na teret sredstava Državnog proračuna, a u promatranom godini isplaćeno 37.832 pomoći za novorođeno dijete, što je za 4,63% manje od prethodne godine, kada je isplaćeno 39.669 pomoći.

## 5. NAKNADE

U razdoblju siječanj-prosinac 2015. godine ukupni izdaci za naknade i pomoći iznosili su 2.252.826.457 kn, što je za 3,42% više u odnosu na izdatke za naknade u 2014. godini, kada su iznosili 2.178.295.339 kn, a u strukturi izdataka čine 9,91% ukupnih izdataka.

-kn

Naknade	2014.	2015.	Indeks 2/1	Struktura	
				2014.	2015.
0	1	2	3	4	5
Naknade zbog bolesti i invalidnosti	932.645.754	994.526.135	106,63	42,81	44,15
Rodiljne naknade – obvezni roditeljni dopust	827.271.532	853.782.648	103,20	37,98	37,90
Naknade plaća hrvatskim braniteljima	11.700.963	9.563.640	81,73	0,54	0,42
Ostale naknade	188.347.838	174.784.886	92,80	8,65	7,76
Specijalizacije i pripravnici	52.718.361	51.749.252	98,16	2,42	2,30
Naknade privremene nesposobnosti za rad i isplate osiguranicima za ozljede na radu i profesionalna oboljenja	165.610.891	168.419.896	101,70	7,60	7,47
<b>Ukupno naknade</b>	<b>2.178.295.339</b>	<b>2.252.826.457</b>	<b>103,42</b>	<b>100,00</b>	<b>100,00</b>

Najveći dio naknada čine naknade zbog bolesti i invalidnosti, koje su iznosile 994.526.135 kn, veće su za 6,63%, ili za 61.880.381 kn, od isplaćenih naknada za privremenu nesposobnost za rad u prethodnoj godini (932.645.754 kn), a u strukturi čine 4,37% ukupnih izdataka, odnosno 44,15% ukupnih naknada.

Struktura naknada privremene nesposobnosti za rad zbog bolesti vidljiva je u slijedećoj tablici:

	2014.godina		2015.godina		Indeks (naknada 15./14.)
	Stopa na teret HZZO-a	Naknada u kn	Stopa na teret HZZO-a	Naknada u kn	
-bolovanja	0,97	549.858.506	1,08	606.355.122	110,27
-njega člana obitelji	0,09	63.962.031	0,11	73.369.375	114,71
-komplikacije u trudnoći	0,45	318.825.217	0,43	314.801.638	98,74
<b>UKUPNO:</b>	<b>1,51</b>	<b>932.645.754</b>	<b>1,62</b>	<b>994.526.135</b>	<b>106,63</b>

U okviru naknada za privremenu nesposobnost za rad iskazuju se i komplikacije u trudnoći, koje je u 2015. godini utrošeno 314.801.638 kn, odnosno za 1,26% manje nego u 2014. godini kada su naknade za privremenu nesposobnost zbog komplikacija u trudnoći iznosile 318.825.217 kn. Slijedom rečenog može se zaključiti da 31,65% naknada zbog bolesti čine naknade zbog komplikacija u trudnoći.

Rodiljne naknade za obvezni rodiljni dopust, iznosile su 853.782.648 kn i veće su za 3,20% od rodiljnih naknada u 2014. godini kada su iznosile 827.271.532 kn. Visina naknade za obvezni rodiljni dopust je delimitirana, odnosno isplaćuje se u visini 100% plaće korisnice rodiljnog dopusta.

Naknade plaća hrvatskim braniteljima iznosile su 9.563.640 kn, dok su u prethodnoj godini iznosile 11.700.963 kn, smanjene su za 18,27% i ovaj vid izdataka bilježi tendenciju smanjenja unatrag nekoliko godina.

Izdaci za ostale naknade iznose 174.784.886 kn, manje su za 7,20% od istih izdataka u prethodnoj godini. Osigurana osoba ima pravo na naknadu troškova prijevoza ako je zdravstvenu zaštitu koristila u ugovornoj zdravstvenoj ustanovi, odnosno ordinaciji ugovornog doktora privatne prakse ili kod ugovornog isporučitelja pomagala u mjestu koje je udaljeno više od 50 kilometara, od mjesta njezina prebivališta, odnosno boravka, jer potrebnu zdravstvenu zaštitu nije mogla ostvariti u bližoj ugovornoj zdravstvenoj ustanovi, odnosno ordinaciji ugovornog doktora ili kod bližeg ugovornog isporučitelja pomagala. Ostale naknade čine:

	-kn		
	2014.	2015.	Indeks
Naknade put. troška u svezi korištenja zdrav. zaštite	165.903.223	156.765.223	94,49
Refundacija troška lijeka	2.765.354	2.663.536	96,32
Naknada putnog troška u vezi s hemodijalizom	15.754.885	11.774.608	74,74
Naknada roditelju uz dijete oboljelo od malignih bolesti	1.860.465	1.591.063	85,52
Naknada za prijevoz umrlih osoba	2.063.911	1.990.456	96,44
<b>UKUPNO:</b>	<b>188.347.838</b>	<b>174.784.886</b>	<b>92,80</b>

Izdaci za specijalizacije i pripravnike iznosili su 51.749.252 kn, manji su za 1,84% u odnosu na iste izdatke u prethodnoj godini, a čine ih izdaci za pripravnike u iznosu od 25.414.994 kn, te izdaci za specijalizacije u iznosu od 26.334.258 kn. U 2015. godini objavljena su dva Javna natječaja za financiranje pripravničkog staža, te je pripravnički staž počelo obavljati 491 doktor medicine, 107 doktora dentalne medicine, 105 magistra farmacije i 15 magistara medicinske biokemije, te nastavljeno plaćanje pripravnika koji su ranije započeli pripravnički staž. U 2015.godini zaključeni su Ugovori za financiranje 39 specijalizacija iz obiteljske medicine i 4 specijalizacije ostalih djelatnosti (1 pedijatrija, 2 ortodoncija i 1 fizikalna medicina i rehabilitacija).

Naknade privremene nesposobnosti za rad zbog ozljede na radu i profesionalne bolesti iznose 168.419.896 kn i veće su od istih izdataka u 2014. godini, kada su iznosile 165.610.891 kn.

Kao što je već rečeno, ukupni izdaci za naknade zbog bolesti u 2015. godini iznosili su 994.526.135 kn.

Prema podacima s kojima raspolažemo iz evidencija liječnika primarne zdravstvene zaštite o broju slučajeva i dana privremene nesposobnosti za rad, te broja aktivnih osiguranika iz baze podataka HZZO-a, izračunava se stopa privremene nesposobnosti za rad do 42 dana, a stopa privremene nesposobnosti za rad nakon 42 dana izračunava se iz doznaka – zahtjeva za refundaciju zaprimljenih u HZZO u promatranom razdoblju.

Stopa privremene nesposobnosti za rad na teret poslodavca u razdoblju siječanj-prosinac 2015. godine iznosila je 1,41%, veća je za 12,80% od stope privremene nesposobnosti za rad iskazane u prethodnoj godini kada je iznosila 1,25%.

Stopa privremene nesposobnosti za rad na teret HZZO-a iznosi 1,62%, a u istom razdoblju prethodne godine iznosila je 1,51%, odnosno veća je za 7,28%.

Ukupna stopa privremene nesposobnosti za rad u 2015. godini iznosi 3,03%, a u 2014. godini je iznosila 2,76%, što znači da je ukupna stopa privremene nesposobnosti za rad veća za 9,78%. Od stope privremene nesposobnosti za rad na teret HZZO-a, koja iznosi 1,62%, stopa privremene nesposobnosti za rad zbog bolesti iznosi 1,08%, zbog komplikacija u trudnoći 0,43%, te zbog njege člana obitelji 0,11%. Znatniji udio u stopi privremene nesposobnosti za rad na teret HZZO-a čine komplikacije u trudnoći i to 26,54%.

Pregled privremene spriječenosti za rad u razdoblju  
siječanj-prosinac 2014. i siječanj-prosinac 2015. godine

	I. –XII. 2014.	I. –XII. 2015.	Indeks 2/3
0	1	2	3
<b>Stopa privremene nesposobnosti za rad</b>			
- ukupno	2,76	3,03	109,78
- na teret poslodavca	1,25	1,41	112,80
- na teret HZZO-a	1,51	1,62	107,28
<b>Dani privremene nesposobnosti za rad</b>			
- ukupno	12.518.637	13.893.980	110,99
- na teret poslodavca	5.683.570	6.460.914	113,68
- na teret HZZO-a	6.835.067	7.433.066	108,75
<b>Prosjeak trajanja privremene nesposobnosti za rad u danima</b>			
- ukupno	17,25	16,48	95,54
- na teret poslodavca	9,37	9,12	97,33
- na teret HZZO-a	42,34	40,69	96,10
<b>Zaposlenici odsutni zbog privremene nesposobnosti za rad (dnevni prosjeak)</b>			
- ukupno	39.996	44.390	110,99
- na teret poslodavca	18.159	20.642	113,68
- na teret HZZO-a	21.837	23.748	108,75

Analiziramo li osnovne pokazatelje privremene nesposobnosti za rad preko 42 dana, čija se naknada isplaćuje na teret HZZO-a, proizlazi da je za ukupno 182.663 slučaja, te za 7.433.066 dana privremene nesposobnosti za rad, prosječno trajanje privremene nesposobnosti za rad iznosilo 40,69 dana, što predstavlja smanjenje za 3,90% u odnosu na isto razdoblje 2014. godine kada je prosječno trajanje privremene nesposobnosti za rad u danima na teret HZZO-a iznosilo 42,34 dana.

Prosječno trajanje privremene nesposobnosti za rad u danima na teret poslodavaca je smanjeno, tako da u 2015. godini iznosi 9,12 dana, a u prethodnoj godini je iznosilo 9,37 dana, odnosno manje je za 2,67%.

Od ukupnih dana privremene nesposobnosti za rad na teret HZZO-a (7.433.066 dana) na bolest, izolaciju, pratnju i njegu otpada 5.468.147 dana ili 73,57%, dok dani vezani za komplikacije u trudnoći iznose 1.964.919 dana.

Nadalje, od 23.748 dnevno bolesnih osoba na teret HZZO-a, zbog bolesti izostaje 17.470 osoba, a zbog komplikacija u trudnoći 6.278 osoba. U 2015. godini broj slučajeva komplikacija u trudnoći iznosio je 24.955, a u 2014. godini broj slučajeva je 25.598 osoba.

Prosjeak trajanja privremene nesposobnosti zbog komplikacija u trudnoći u 2014. godini iznosio je 78,85 dana, a u 2015. godini iznosi 78,74 dana.

Na teret poslodavca zbog bolesti dnevno izostaje s posla 20.642 osobe, što je više u odnosu na prethodnu godinu kada je izostajalo 18.159 osoba.

Dnevno zbog privremene nesposobnosti za rad prosječno ukupno izostaje 44.390 zaposlenika, što je 3,03% ukupno aktivnih osiguranika.

Osnovni pokazatelji privremene nesposobnosti za rad po područnim službama iskazani su u slijedećem pregledu:



**Tablica 3: STOPA PRIVREMENE NESPOSOBNOSTI ZA RAD I. - XII. 2015.**

REGIONALNI URED/ PODRUČNA SLUŽBA	BROJ AKTIVNIH OSIGURANIKA	DANI PRIVREMENE NESPOSOBNOSTI ZA RAD			DNEVNO BOLESNI			STOPA PRIVREMENE NESPOSOBNOSTI ZA RAD		
		NA TERET PRAV. I FIZ. OSOBA	NA TERET HZZO-a	UKUPNO	NA TERET PRAV. I FIZ. OSOBA	NA TERET HZZO-a	UKUPNO	NA TERET PRAV. I FIZ. OSOBA	NA TERET HZZO-a	UKUPNO
0	1	2	3	4	5	6	7	8	9	10
BJELOVAR	35.092	146.692	182.147	328.839	468,66	581,94	1.050,60	1,33	1,66	2,99
ČAKOVEC	40.786	181.484	238.814	420.298	579,82	762,99	1.342,81	1,42	1,87	3,29
DUBROVNIK	43.326	162.893	173.163	336.056	520,42	553,24	1.073,66	1,20	1,28	2,48
GOSPIĆ	14.747	68.175	67.306	135.481	217,81	215,04	432,85	1,48	1,46	2,94
KARLOVAC	41.206	183.959	158.838	342.797	587,73	507,47	1.095,20	1,43	1,23	2,66
KOPRIVNICA	34.731	136.615	156.502	293.117	436,47	500,01	936,48	1,26	1,44	2,70
KRAPINA	47.902	239.951	241.586	481.537	766,62	771,84	1.538,46	1,60	1,61	3,21
OSIJEK	92.879	384.273	400.397	784.670	1.227,71	1.279,22	2.506,93	1,32	1,38	2,70
PAZIN	84.546	431.102	409.813	840.915	1.377,32	1.309,31	2.686,63	1,63	1,55	3,18
POŽEGA	21.689	87.711	82.804	170.515	280,23	264,55	544,78	1,29	1,22	2,51
RIJEKA	111.488	510.036	544.007	1.054.043	1.629,51	1.738,04	3.367,55	1,46	1,56	3,02
SISAK	49.826	238.721	204.127	442.848	762,69	652,16	1.414,85	1,53	1,31	2,84
SLAVONSKI BROD	42.647	159.341	158.086	317.427	509,08	505,06	1.014,14	1,19	1,19	2,38
SPLIT	151.179	708.976	779.291	1.488.267	2.265,10	2.489,75	4.754,85	1,50	1,65	3,15
ŠIBENIK	32.526	131.835	121.834	253.669	421,20	389,24	810,44	1,29	1,20	2,49
VARAŽDIN	65.067	284.536	295.116	579.652	909,06	942,86	1.851,92	1,40	1,45	2,85
VINKOVCI	46.924	164.062	195.811	359.873	524,16	625,59	1.149,75	1,12	1,33	2,45
VIROVITICA	22.810	68.094	86.036	154.130	217,55	274,88	492,43	0,95	1,21	2,16
ZADAR	53.650	216.563	212.934	429.497	691,89	680,30	1.372,19	1,29	1,27	2,56
ZAGREB	433.633	1.955.895	2.724.454	4.680.349	6.248,87	8.704,32	14.953,19	1,44	2,01	3,45
U K U P N O :	1.466.654	6.460.914	7.433.066	13.893.980	20.641,90	23.747,81	44.389,71	1,41	1,62	3,03

Iz prethodne tablice vidljivo je da u 2015. godini broj dana privremene nesposobnosti za rad na teret poslodavca iznosi 6.460.914 dana, a na teret HZZO-a 7.433.066 dana ili ukupno 13.893.980 dana, što je za 1.375.343 dana više u odnosu na prethodnu godinu, s tim da je na teret poslodavca više 777.344 dana, a na teret HZZO-a 597.999 dana više.

Prema uzroku izostanka s posla na teret HZZO-a evidentirani su slijedeći izostanci:

Uzrok izostanka s posla	Dnevno bolesni		Indeks	Učešće	
	2014.	2015.		2014.	2015.
Bolesti	14.000	15.829	113,06	64,11	66,65
Komplikacije u trudnoći	6.449	6.278	97,35	29,53	26,44
Izolacija i pratnja	55	66	120,00	0,25	0,28
Njega člana obitelji	1.333	1.575	118,15	6,11	6,63
<b>Ukupno</b>	<b>21.837</b>	<b>23.748</b>	<b>108,75</b>	<b>100,00</b>	<b>100,00</b>

Od ukupno 23.748 osoba prosječno dnevno bolesnih na teret HZZO-a, muškarci čine 36,86% ili 8.754 osobe, a 14.994 ili 63,14% čine žene.

Dani privremene nesposobnosti za rad zbog ozljeda na radu i profesionalnih bolesti iznose 859.747 dana, prosječno dnevno izostaje 2.747 zaposlenika i stopa privremene nesposobnosti za rad iznosi 0,187%. U 2014. godini dani privremene nesposobnosti za rad su iznosili 797.408 dana, prosječno je dnevno izostajalo 2.548 zaposlenika a stopa privremene nesposobnosti za rad je iznosila 0,18%.

Kao što je već rečeno, ukupna stopa privremene nesposobnosti za rad za 2015. godinu iznosi 3,03%, te ako promatramo stopu privremene nesposobnosti za rad po područnim službama, može se zaključiti da je najniža stopa privremene nesposobnosti za rad u Područnoj službi Virovitica 2,16% a najviša u Područnoj službi Zagreb 3,45%.

Analizom pokazatelja o privremenoj nesposobnosti za rad, može se zaključiti da je na rast stope, osobito kod poslodavca utjecala značajna epidemija gripe u prvim mjesecima 2015.godine, koja je uzrokovala veći broj kraćih bolovanja, kao i veći broj dužih bolovanja zbog posljedičnih komplikacija.

Sagledamo li dane privremene nesposobnosti za rad po aktivnom osiguraniku, tada se može zaključiti da je svaki zaposlenik na razini Hrvatske u prosjeku tijekom 2015. godine bolovao 9,47 dana, dok je u prethodnoj godini prosječno bolovao 8,64 dana.

Najveći broj dana privremene nesposobnosti za rad po aktivnom osiguraniku iskazan je u Područnoj službi Zagreb 10,79 dana, odnosno dva radna tjedna.

Prema podacima o broju dana privremene nesposobnosti za rad na teret HZZO-a i sredstvima za refundaciju, može se zaključiti da prosječni iznos naknade po danu iznosi 121,88 kn ili mjesečno 3.168,88 kn.

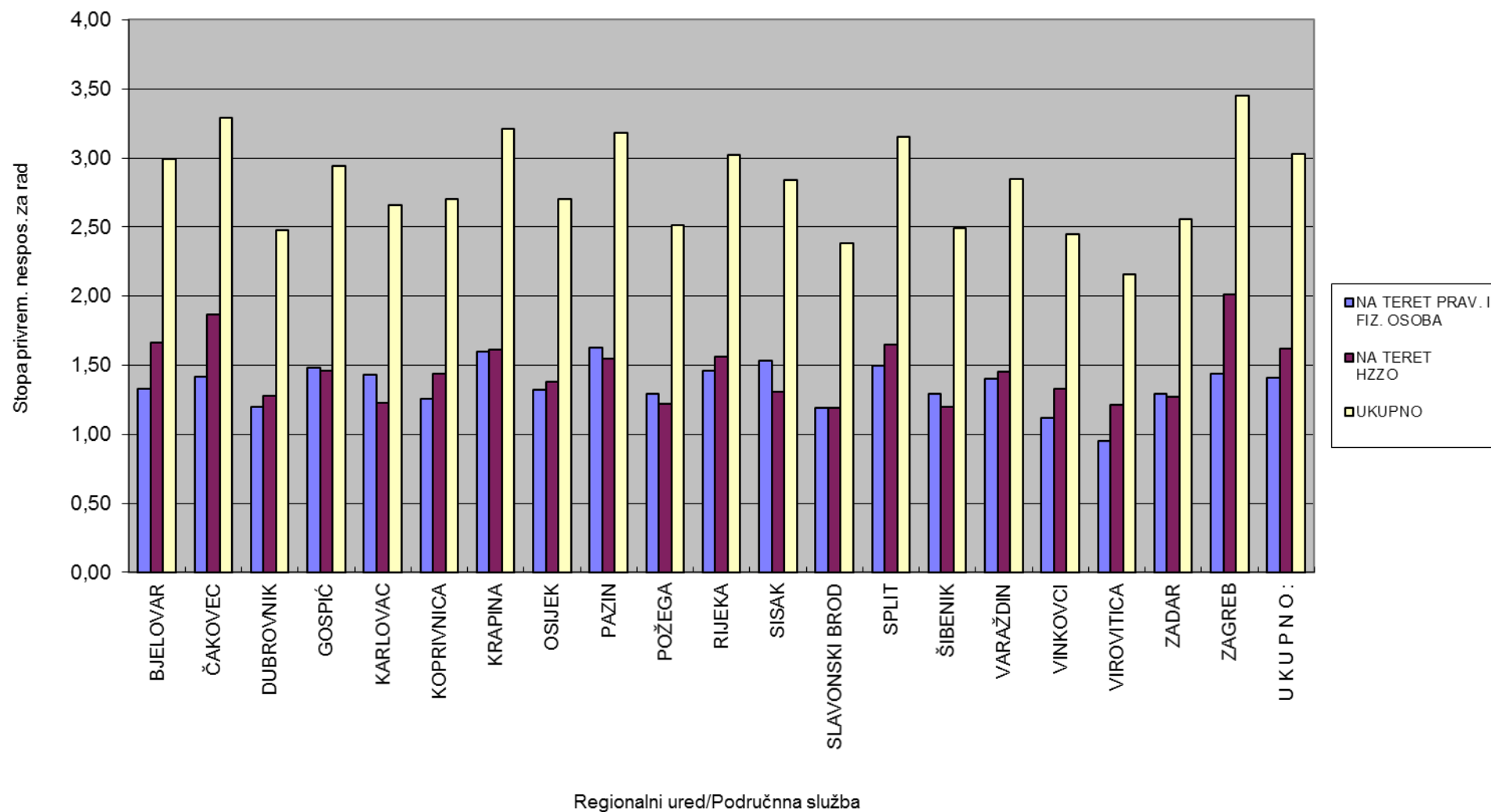
Prosječan iznos naknade po danu za komplikacije u trudnoći iznosi 160,21 kn, ili 4.165,46 kn mjesečno.

Napominje se, da HZZO-a kod isplate naknade za privremene nesposobnosti za rad i komplikacije u trudnoći uplaćuje II. stup za mirovinsko osiguranje za korisnika privremene nesposobnosti za rad ili komplikacija u trudnoći.

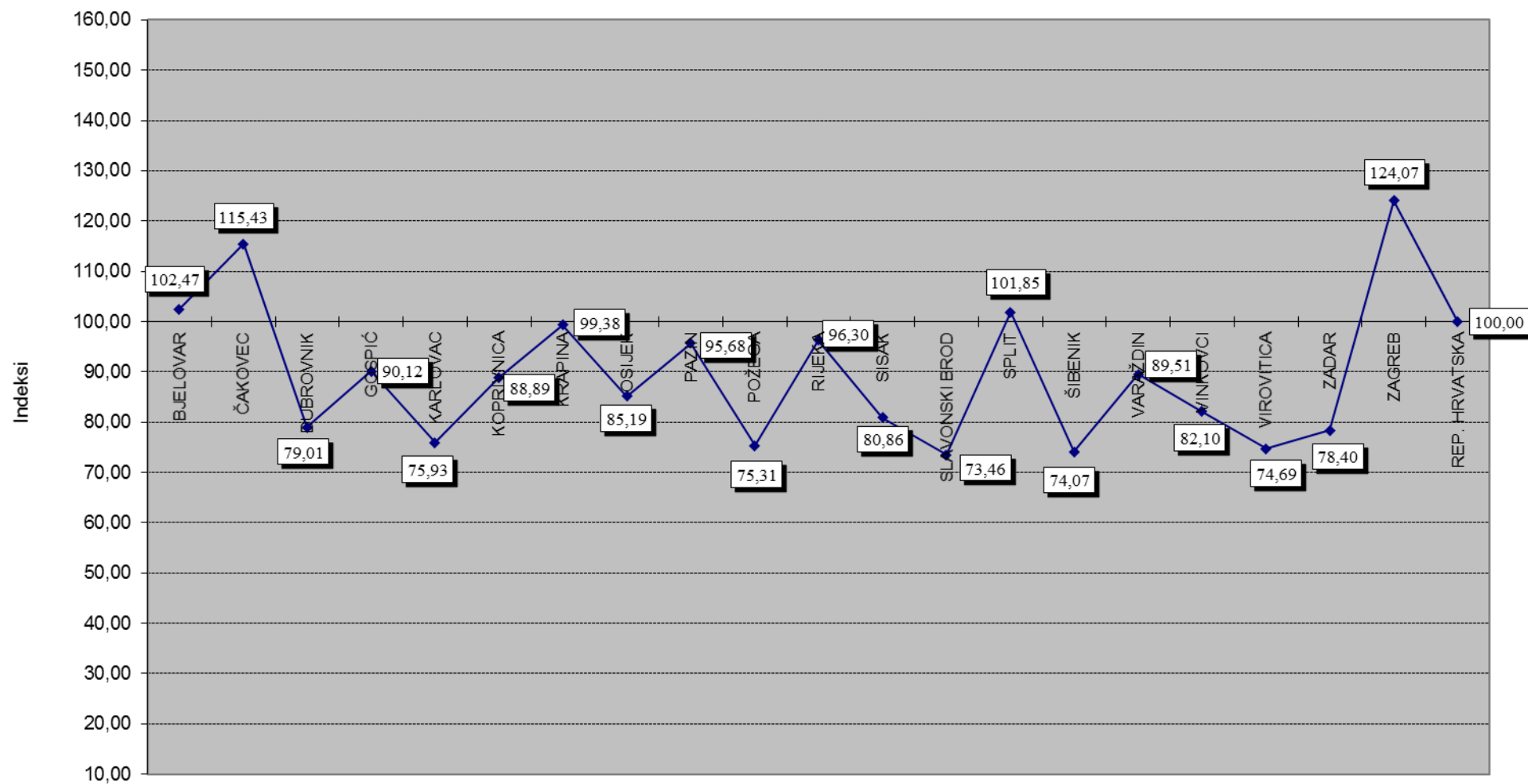
**Tablica 4: USPOREDNI PREGLED BROJA DANA PRIVREMENE NESPOSOBNOSTI ZA RAD PO AKTIVNOM OSIGURANIKU**

REGIONALNI URED/ PODRUČNA SLUŽBA	UKUPNO DANI PRIVREMENE NESPOSOBNOSTI ZA RAD		BROJ AKTIVNIH OSIGURANIKA		BROJ DANA PRIVREMENE NESPOSOBNOSTI ZA RAD PO 1 AKTIVNOM OSIGURANIKU		INDEKS 2015. / 2014.	UKUPNA STOPA PRIVREMENE NESPOSOBNOSTI ZA RAD I.-XII. 2015
	I.-XII. 2014.	I.-XII. 2015.	I.-XII. 2014.	I.-XII. 2015.	I.-XII. 2014.	I.-XII. 2015.		
0	1	2	3	4	5	6	7	8
BJELOVAR	320.180	328.839	34.589	35.092	9,26	9,37	101,19	2,99
ČAKOVEC	363.583	420.298	39.800	40.786	9,14	10,30	112,69	3,29
DUBROVNIK	317.104	336.056	42.665	43.326	7,43	7,76	104,44	2,48
GOSPIĆ	129.771	135.481	14.507	14.747	8,95	9,19	102,68	2,94
KARLOVAC	314.843	342.797	40.838	41.206	7,71	8,32	107,91	2,66
KOPRIVNICA	268.513	293.117	34.133	34.731	7,87	8,44	107,24	2,70
KRAPINA	422.342	481.537	46.798	47.902	9,02	10,05	111,42	3,21
OSIJEK	722.799	784.670	91.484	92.879	7,90	8,45	106,96	2,70
PAZIN	774.370	840.915	84.029	84.546	9,22	9,95	107,92	3,18
POŽEGA	154.784	170.515	21.304	21.689	7,27	7,86	108,12	2,51
RIJEKA	931.872	1.054.043	110.901	111.488	8,40	9,45	112,50	3,02
SISAK	386.847	442.848	49.492	49.826	7,82	8,89	113,68	2,84
SLAVONSKI BROT	297.798	317.427	41.803	42.647	7,12	7,44	104,49	2,38
SPLIT	1.281.210	1.488.267	148.385	151.179	8,63	9,84	114,02	3,15
ŠIBENIK	229.480	253.669	32.125	32.526	7,14	7,80	109,24	2,49
VARAŽDIN	546.996	579.652	63.838	65.067	8,57	8,91	103,97	2,85
VINKOVCI	336.199	359.873	46.351	46.924	7,25	7,67	105,79	2,45
VIROVITICA	150.097	154.130	22.453	22.810	6,68	6,76	101,20	2,16
ZADAR	388.209	429.497	52.775	53.650	7,36	8,01	108,83	2,56
ZAGREB	4.181.640	4.680.349	430.467	433.633	9,71	10,79	111,12	3,45
REPUBLIKA HRVATSKA	12.518.637	13.893.980	1.448.737	1.466.654	8,64	9,47	109,61	3,03

## STOPA PRIVREMENE NESPOSOBNOSTI ZA RAD ZA I.-XII. 2015. GOD.



Indeksi odnosa stope privremene nesposobnosti za rad na teret Zavoda između RU/PS -i i R. Hrvatske (RH=100) za I.-XII. 2015. g..



Stopa privremene nesposobnosti za rad na teret HZZO-a u 2015. godini iznosila je 1,62% i različita je prema djelatnostima što je vidljivo iz slijedećeg pregleda:

Djelatnost		Broj aktivnih osiguranika	Dnevno bolesni	Stopa privremene nesposobnosti za rad
A	Poljoprivreda, šumarstvo i ribarstvo	30.755	547	1,78
B	Rudarstvo i vađenje	907	10	1,13
C	Prerađivačka industrija	209.830	3.626	1,73
D	Opskrba električnom energijom, plinom, parom	15.324	177	1,16
E	Opskrba vodom: uklanjanje otpadnih voda, gosp. otpad.	20.863	358	1,71
F	Građevinarstvo	75.803	1.193	1,57
G	Trgovina na veliko i malo; popravak motornih vozila	214.140	3.896	1,82
H	Prijevoz i skladištenje	62.959	952	1,51
I	Djelatnost pružanja smještaja te pripreme i usluge hrane	60.950	843	1,38
J	Informacije i komunikacije	33.567	348	1,04
K	Financijske djelatnosti i djelatnosti osiguranja	43.804	745	1,70
L	Poslovanje nekretninama	15.048	288	1,91
M	Stručne, znanstvene i tehničke djelatnosti	67.258	790	1,17
N	Administrativne, uslužne i pomoćne djelatnosti	37.514	525	1,40
O	Javna uprava i obrana; obvezno socijalno osiguranje	117.487	1.733	1,47
P	Obrazovanje	114.540	1.808	1,58
Q	Djelatnost zdravstvene zaštite i socijalne skrbi	87.611	2.169	2,48
R	Umjetnost, zabava i rekreacija	24.729	425	1,72
S	Ostale uslužne djelatnosti	19.555	258	1,32
T	Djelatnosti kućanstva kao poslodavca;	35	1	3,86
U	Djelatnosti izvan teritorijalnih organizacija	336	3	0,85
QQ	Nepoznata djelatnost	402	21	5,17
-	gospodarska djelatnost obrtnici i profesionalna djelatnost (djelatnost po odjeljcima članka 7. točka 6.)	85.337	1.319	1,55
-	uposleni kod obrtnika i profesionalnih djelatnosti	119.429	1.704	1,43
-	osobe imenovane ili izabrane na stalne dužnosti u tijelima državne vlasti ili lokalne samouprave i ako za to primaju plaću (članak 7. točka 2.)	449	6	1,42
-	osobe s prebivalištem ili boravkom u RH zaposleni u inozemstvu kod stranog poslodavca (članak 7. točka 3.)	504	1	0,26
-	članovi uprave trgovačkih društava (članak 7. točka 4.)	540	1	0,13
-	Osobe koje obavljaju poljoprivrednu djelatnost kao jedino ili glavno zanimanje( članak 7. točka 8.)	1.756	1	0,06
-	svećenici i drugi vjerski službenici (članak 7. točka 9.)	1.256		
-	osobe koje pružaju njegu i pomoć hrvatskim ratnim invalidima (članak 7. točka 20.)	423		
-	osobe kojima je priznata prava na status roditelja njegovatelja prema posebnom propisu (čl. 7. točka 25.)	3.543		
<b>Ukupno:</b>		<b>1.466.654</b>	<b>23.748</b>	<b>1,62</b>

Stopa privremene nesposobnosti za rad različita je prema granama djelatnosti. Tako je visoka stopa privremene nesposobnosti za rad na teret HZZO-a iskazana u djelatnosti Zdravstvene zaštite i socijalne skrbi 2,48%, Poslovanje nekretninama 1,91%, Trgovina na veliko i malo, popravak motornih vozila 1,82%, Poljoprivreda, šumarstvo i ribarstvo 1,78%, Prerađivačka industrija 1,73%, Umjetnost, zabava i rekreacija 1,72%, Opskrba vodom: uklanjanje otpadnih voda, gospodarenje otpadom 1,71%, Financijske djelatnosti i djelatnosti osiguranja 1,70%. Uz stopu privremene nesposobnosti za rad po djelatnostima potrebno je razmotriti i broj zaposlenih po pojedinoj djelatnosti, kao i broj osoba koje su dnevno bolesne.

U djelatnosti Zdravstvene zaštite i socijalne skrbi, gdje je stopa privremene nesposobnosti za rad 2,48% zaposleno je 87.611 aktivnih osiguranika, prosječno izostaje 2.169 zaposlenika, uz 678.999 dana privremene nesposobnosti za rad.

U djelatnosti Poslovanje nekretninama, iskazana je stopa privremene nesposobnosti za rad od 1,91%, zaposleno je 15.048 aktivnih osiguranika, prosječno zbog bolesti izostaje 288 zaposlenika, uz 90.052 dana.

Nadalje, u djelatnosti Trgovina na veliko i malo, popravak motornih vozila, zaposleno je 214.140 aktivnih osiguranika, prosječno zbog bolesti dnevno izostaje 3.896 zaposlenika, stopa privremene nesposobnosti za rad iznosi 1,82%, uz 1.219.542 dana privremene nesposobnosti za rad.

Na kraju potrebno je napomenuti da HZZO provodi redovne kontrole privremene nesposobnosti za rad (bolovanja), kao i kontrole bolovanja na zahtjev poslodavca, pa je tako u 2015.godini provedeno ukupno 4.232 kontrole bolovanja.

## 6. OBVEZE

Na dan 31.12.2015. godine ukupne obveze HZZO-a iskazane su u iznosu od 3.223.925.248 kn, s tim da dospjele obveze iznose 499.739.963 kn, što je 15,50% ukupnih, a nedospjele obveze iznose 2.724.185.285 kn ili 84,50% ukupnih obveza. Na kraju 2014. godine ukupne obveze su iznosile 3.224.865.919 kn, a dospjele obveze su iznosile 1.098.100.940 kn, a sadržavale su i obveze koje su se iskazivale kao međusobne obveze proračunskih korisnika iznose 157.974.917 kn. Umanjimo li dospjele obveze za taj iznos, dospjele obveze iz obavljanja primarne djelatnosti iznosile su 940.126.023 kn.

Usporedimo li dospjele obveze na kraju 2015. godine (bez međusobnih obveza proračunskih korisnika) s dospjelim obvezama na početku godine, dospjele obveze su smanjene za 440.386.060 kn.

U strukturi dospjelih obveza na kraju 2015.godine, u iznosu od 499.739.963 kn, najveći dio čine dospjele obveze za zdravstvenu zaštitu u iznosu od 495.020.130 kn ( 487.878.127 kn u obveznom zdravstvenom osiguranju i 7.142.003 kn u dopunskom zdravstvenom osiguranju), što je 99,06% dospjelih obveza, obveze za novčane naknade iznose 2.601.554 kn (0,52%), a dospjele obveze stručne službe iznose 2.118.279 kn.

### Pregled dospjelih obveza

Dospjele obveze	-kn		
	1.1.2015.	31.12.2015.	Razlika
0	1	2	3
Zdravstvena zaštita obveznog zdravstvenog osiguranja	933.192.378	487.878.127	-445.314.251
Zdravstvena zaštita dopunskog zdravstvenog osiguranja	1.044.419	7.142.003	+6.097.584
Novčane naknade	5.283.843	2.601.554	-2.682.289
Stručna služba	605.383	2.118.279	+1.512.896
<b>Ukupno:</b>	<b>940.126.023</b>	<b>499.739.963</b>	<b>-440.386.060</b>
Međusobne obveze proračunskih korisnika	157.974.917	-	
<b>Sveukupno:</b>	<b>1.098.100.940</b>	<b>499.739.963</b>	<b>-598.360.977</b>

Od dospjelih obveza za zdravstvenu zaštitu u obveznom zdravstvenom osiguranju u iznosu od 487.878.127 kn, glavninu čine dospjele obveze za lijekove na recepte u iznosu od 458.884.414 kn, a obveze za sve druge vidove zdravstvene zaštite iznose 28.993.713 kn. Dospjele obveze za zdravstvenu zaštitu znatno su manje od obveza za zdravstvenu zaštitu na početku godine.

Dospjele obveze za novčane naknade iznose 2.601.554 kn i manje su od obveza na početku godine.

## **7. FINANCIJSKI REZULTAT**

Ukupni prihodi i primici HZZO-a prema knjigovodstvenim pokazateljima u razdoblju siječanj-prosinac 2015. godine iznosili su 22.156.101.065 kn, izvršeni rashodi-izdaci su u iznosu od 22.746.178.850 kn, te je ostvaren manjak prihoda i primitaka u iznosu od 590.077.785 kn. U 2014. godini ostvaren je višak prihoda i primitaka u iznosu od 710.770.827 kn.

Manjak prihoda i primitaka prenesen iz ranijih godina iznosi 2.077.677.264 kn, a ostvareni manjak prihoda i primitaka na kraju 2015. godine iznosi 590.077.785 kn, te ukupan manjak prihoda i primitka za pokriće u slijedećem razdoblju iznosi 2.667.755.049 kn.

Specifičnosti rashoda za zdravstvenu zaštitu u 2015. godini u odnosu na 2014. godinu vezano je uz pokriće avansa iz 2014. godine zdravstvenim ustanovama. Tako dati avansi iz 2014. godine iznose 428.883.896 kn za koje je prihod ostvaren u 2014. godini. Rashodi za pokriće avansa 2014. godine, odnosno izvršene zdravstvene usluge, nastale su i knjižene u 2015. godini. Izvršeno je mapiranje, dodatni programi, niveliranje (izvršenje iznad maksimalno ugovorenih sredstava) u ukupnom iznosu od 263.323.573 kn. U 2015. godini plaćeno je bolnicama 140.486.122 kn obveza iz ladice niveliranja, što također povećava rashod u 2015. godini.

Nadalje rashodi za liječenje INO osiguranika su povećani, a naplaćeni su prihodi u manjem iznosu te razlika predstavlja trošak. INO služba HZZO-a je izvršila obračune prema INO osiguranju i to se iskazuje u potraživanjima (obračuni se rade tromjesečno i unatrag).

## **USPOREDBA FINANCIJSKOG PLANA S IZVRŠENJEM U 2015. GODINI**

Od 01.01.2015.godine HZZO je izašao iz državne riznice i svi prihodi se uplaćuju na žiro račune otvorene kod Hrvatske Narodne banke, a planirani prihodi i rashodi su po pravilima za izvanproračunske fondove. U 2015. godini izvršena je jedna Izmjena i dopuna financijskog plana i jedna preraspodjela planiranih sredstava HZZO-a.

Ukupno planirani prihodi i rashodi za 2015. godinu iznosili su 21.968.458.950 kn. Prema financijskom izvješću za 2015. godinu ukupni prihodi-primici iznose 22.156.101.065 kn, što je za 0,85% više od planiranih, a rashodi-izdaci iznose 22.746.178.850 kn, odnosno za 3,54% više od planiranih.

Osiguranim sredstvima u proračunu u 2015. godini vršena su plaćanja obveza prema redosljedu dospjeća i ugovorenim rokovima plaćanja, što znači da su se podmirile prenesene obveze iz 2014. godine, te obveze u 2015. godini u skladu s raspoloživim sredstvima.



**TABLICA 5. Usporedba financijskog plana HZZO-a za 2015. godinu s podacima iz financijskog izvješća**

Šifra		Plan HZZO-a za 2015.	Izvršenje I.-XII.2015.	Indeks
	<b>HRVATSKI ZAVOD ZA ZDRAVSTVENO OSIGURANJE</b>	<b>21.968.458.950</b>	<b>22.746.178.850</b>	<b>103,54</b>
	<b>UKUPNO ZDRAVSTVENA ZAŠTITA</b>	<b>19.269.287.000</b>	<b>20.101.295.788</b>	<b>104,32</b>
A1000	ZDRAVSTVENA ZAŠTITA OBVEZNOG ZDRAVSTVENOG OSIGURANJA	17.656.457.000	18.427.091.383	104,36
A1001	LIJEČENJE INO OSIGURANIKA U RH	190.200.000	402.453.153	211,59
A1009	ZDRAVSTVENA ZAŠTITA NA RADU	100.452.000	78.587.856	78,23
A1012	ZDRAVSTVENA ZAŠTITA DOBROVOLJNOG ZDRAVSTVENOG OSIGURANJA	1.322.178.000	1.193.163.396	90,24
	<b>NAKNADE</b>	<b>2.274.750.000</b>	<b>2.277.023.507</b>	<b>100,10</b>
A1003	NAKNADE PLAĆE ZBOG PRIVREMENE NESPOSOBNOSTI ZA RAD	900.000.000	994.526.135	110,50
A1004	NAKNADE BRANITELJIMA	12.000.000	9.563.640	79,70
A1005	NAKNADE ZA REDOVNI RODILJNI DOPUST	870.000.000	853.782.648	98,14
A1006	OSTALE ISPLATE OSIGURANICIMA	185.250.000	174.784.886	94,35
A1007	PRIPRAVNIČKI STAŽ ZA ZDRAVSTVENE DJELATNIKE	47.500.000	25.414.994	53,51
A1008	SPECIJALIZACIJE	35.000.000	26.334.258	75,24
A1010	NAKNADE PLAĆA PRIVREMENE NESPOSOBNOSTI ZA RAD ZBOG PRIZNATE OZLJEDE NA RADU I PROFESIONALNE BOLESTI	205.000.000	168.419.896	82,16
A1011	NAKNADA ŠTETE- PROFESIONALNE BOLESTI	20.000.000	24.197.050	120,99
	<b>RASHODI STRUČNIH SLUŽBI</b>	<b>423.938.678</b>	<b>367.471.731</b>	<b>86,68</b>
A1002	ADMINISTRACIJA I UPRAVLJANJE OBVEZNYM ZDRAVSTVENIM OSIGURANJEM	328.210.678	291.474.454	88,81
K2000	RASHODI ZA NABAVU NEFINANCIJSKE IMOVINE	35.411.000	20.071.889	56,68
A1013	ADMINISTRACIJA I UPRAVLJANJE DZO	59.367.000	55.765.141	93,93
K2001	RASHODI ZA NABAVU NEFINA. IMOVINE DOBROVOLJNOG ZDR. OSIGURANJA	950.000	160.247	16,87
	<b>PROJEKTI EU</b>	<b>483.272</b>	<b>387.824</b>	<b>80,25</b>
A1014	INCA - PROJEKT EU	130.000	52.323	40,25
A1015	ASSESS CT - PROJEKT EU	102.100	37.958	37,18
A1016	JANPA -PROJEKT EU	11.418	0	0,00
A1017	EHN-JA-PROJEKT EU	215.432	54.084	25,10
A1018	E-HZZO - PROJEKT EU	24.322	243.459	

U prethodnoj tablici su iskazana planirana sredstva u usporedbi s rashodima – izdacima po financijskom izvješću.

Ukupna sredstva po financijskom izvješću za zdravstvenu zaštitu planirana su u iznosu od 19.269.287.000 kn, a izvršena u iznosu od 20.101.295.788 kn, što je za 4,32% više od planiranih. Ukupne naknade planirane su u iznosu od 2.274.750.000 kn, a izvršene u iznosu od 2.277.023.507 kn, odnosno skoro u visini planiranih. Ostali izdaci, rashodi vezani za poslovanje stručne službe planirani su u iznosu od 423.938.678 kn, a izvršeni u iznosu od 367.471.731 kn, što je 13,32% manje od planiranih.

## 8. ZAKLJUČAK

- U poslovanju HZZO-a u razdoblju siječanj-prosinac 2015. godine ostvareni su ukupni prihodi-primici u iznosu od 22.156.101.065 kn, a izvršeni rashodi-izdaci u iznosu od 22.746.178.850 kn, te je ostvaren negativan financijski rezultat u iznosu od 590.077.785 kn.

- Za zdravstvenu zaštitu utrošeno je 20.101.295.820 kn, što je 88,37% ukupnih rashoda-izdataka, za naknade je utrošeno 2.252.826.457 kn ili 9,91% ukupnih, dok izdaci za plaće, materijalne izdatke i ostali izdaci vezani za poslovanje iznose 392.056.573 kn, što je 1,72% ukupnih rashoda-izdataka.

	I.-XII. 2015.	Struktura
Zdravstvena zaštita	20.101.295.820	88,37
Naknade	2.252.826.457	9,91
Ostali rashodi	392.056.573	1,72
<b>Ukupni rashodi</b>	<b>22.746.178.850</b>	<b>100,00</b>

- U 2015.godini dovršen je postupak Javnog nadmetanja za utvrđivanje cijena lijekova koji se propisuju na recept HZZO-a, nakon kojeg su objavljene cjelovite osnovna i dopunska lista lijekova, a dodatno su u pet navrata objavljene i izmjene i dopune važećih lista lijekova. Stavljanjem novih generičkih lijekova i novih cjenovno povoljnijih lijekova u liste lijekova, stvoren je financijski prostor za stavljanje novih lijekova na liste. Na liste lijekova stavljeno je 67 novih lijekova, od kojih 38 na osnovnu, a 29 na dopunsku listu lijekova. Postignuta je značajna ušteda u troškovima za lijekove, te su izdaci za lijekove na recepte u 2015.godini manji za 4,52% od izdataka u 2014.godini.

- U 2015.godini došlo je do blagog povećanja potrošnje ortopedskih pomagala u odnosu na 2014. godinu prvenstveno zbog uvrštenja novih inovativnih pomagala (invalidska kolica za teško bolesnu djecu), ali i proširenja prava na pomagala za osigurane osobe s teško cijejećim ranama (antidekubitalni madraci).

- Broj zaposlenika na kraju 2015. godine u odnosu na početak godine povećao se za 11 zaposlenika. U poslovanju stručne službe smanjeni su rashodi za zaposlene za 0,97%, a materijalni rashodi za 24,39%

- Izdaci za privremenu nesposobnost za rad u 2015. godini su povećani za 6,63% od istih izdataka prethodne godine. Stopa privremene nesposobnosti za rad na teret HZZO-a u promatranom razdoblju iznosi 1,62%, a u istom razdoblju prethodne godine je iznosila 1,51%, odnosno povećana je za 7,28%. Povećana je stopa privremene nesposobnosti za rad na teret poslodavca, tako da u 2015. godini iznosi 1,41%, a u 2014. godini je iznosila 1,25%. Povećana je ukupna stopa privremene nesposobnosti za rad za 9,78%. U promatranj godini iznosi 3,03%, a u prethodnoj godini je iznosila 2,76%. Na povećanje stope osobito na teret poslodavca utjecala je značajnija epidemija gripe u prvim mjesecima 2015.godine. Isto tako u 2015.godini povećan je i prosječan broj aktivnih osiguranika.

Broj dana privremene nesposobnosti za rad na teret HZZO-a i na teret poslodavca je povećan.

Prosječno trajanje privremene nesposobnosti za rad na teret HZZO-a smanjeno je sa 42,34 dana u prethodnoj godini na 40,69 dana u promatranj godini.

Prosječno trajanje privremene nesposobnosti za rad na teret poslodavca smanjen je i to sa 9,37 dana u razdoblju I.-XII. 2014. godine na 9,12 dana u razdoblju I.-XII. 2015. godine.

Dnevno na teret HZZO-a zbog bolesti prosječno izostaje 23.748 zaposlenika, što je za 8,75% više nego u prethodnoj godini kad je prosječno dnevno izostajalo 21.837 zaposlenika.

Dnevno zbog privremene nesposobnosti za rad prosječno izostaje 44.390 zaposlenika, a u prethodnoj godini prosječno je izostajalo 39.996 zaposlenika.

- U 2015. godini provedena su dva javna natječaja za financiranje pripravničkog staža zdravstvenih radnika, čime je osigurano plaćanje pripravničkog staža za 718 pripravnika, te nastavljeno plaćanje pripravničkog staža ranije započelih pripravnika.

- Sklopljeno je 43 ugovora o specijalističkom usavršavanju zdravstvenih radnika, od kojih 39 ugovora iz obiteljske medicine i 4 ugovora za ostale specijalizacije.

- Smanjene su ukupne i dospjele obveze iskazane na dan 31.12.2015. godine u odnosu na ukupne i dospjele obveze na početku godine. Usporedive dospjele obveze smanjene su za 440.386.060 kn.

## POPIS TABLICA

Tablica 1	Pokazatelji financijskog poslovanja HZZO-a u 2015. godini	7
Tablica 2	Poslovanje dopunskog zdravstvenog osiguranja u 2015. godini	8
Tablica 3	Stopa privremene nesposobnosti za rad I.-XII. 2015. godine	15
Tablica 4	Usporedni pregled broja dana privremene nesposobnosti za rad po aktivnom osiguraniku	17
Tablica 5	Usporedba financijskog plana HZZO-a za 2015. godinu s podacima iz financijskog izvješća	23