

**HRVATSKI ZAVOD ZA ZDRAVSTVENO OSIGURANJE  
- DIREKCIJA -  
ZAGREB, Margaretska 3**

**IZVJEŠĆE  
O FINANCIJSKOM POSLOVANJU HRVATSKOG ZAVODA ZA  
ZDRAVSTVENO OSIGURANJE U RAZDOBLJU I. - XII. 2004. GODINE**

**ZAGREB, VELJAČA 2005. GODINE**

Poslovanje Hrvatskog zavoda za zdravstveno osiguranje i u 2004. god. odvijalo se pod utjecajem niza činilaca objektivne i subjektivne naravi, koji su uvjetovali; dinamiku i strukturu prihoda i izdataka, plaćanje obveza; kretanje likvidnosti kao popratnih pojava takvih kretanja.

Uvođenjem maksimalne racionalizacije izdataka, podizanjem efikasnosti praćenja i kontrole tijeka novčanih sredstava u Hrvatskom zavodu za zdravstveno osiguranje i zdravstvenim ustanovama, već je krajem godine ukazivalo na pozitivne pomake.

Međutim, treba reći, da su problemi oko financiranja Državnog proračuna koji se javljaju kroz zaostajanje, smanjivanje i sve težu naplatu od obveznika, uz sve brojnije zahtjeve korisnika za većim sredstvima i dalje prisutni.

Isto tako prema službenim evidencijama stopa nezaposlenosti i dalje je dosta visoka i iznosi krajem prosinca 18,7% s evidentiranih 317.577 nezaposlenih osoba.

Unatoč činjenici, da broj korisnika – osiguranika pokazuje zadnjih par godina blagi trend rasta, suprotno kretanje na području zaposlenosti i porasta ostalih kategorija uzdržavanog stanovništva pokazuju sve nepovoljniji omjer aktivnog i uzdržavanog stanovništva (2002. – broj aktivni / umirovljenik 1,33,; 2003. – 1,39,; 2004. – 1,40).

Sva ta opća kretanja vanjskih čimbenika neposredno utječu na uvjete poslovanja u zdravstvenom sustavu u cjelini, na koje zdravstvo ne može utjecati.

U razdoblju siječanj-ožujak poslovanje Hrvatskog zavoda za zdravstveno osiguranje odvijalo se na osnovu Odluke o privremenom financiranju, s time da su cijene zdravstvenih usluga zadržane na razini prosinca 2003. god.

Donošenjem Državnog proračuna korigirane su cijene i utvrđeni proračuni za bolničke zdravstvene ustanove s primjenom od 1.4. do 31.12.2004. god. što znači da su limiti – proračuni ustanova bolničke zdravstvene zaštite od 1.1. – 31.3.2004. iznosili 491.996.047 kn, a od 1.4. – 31.12.2004. iznosili su 533.731.505 kn.

Tijekom godine kontinuirano je praćena potrošnja po pojedinim vidovima zdravstvene zaštite, te se vršila preraspodjela sredstava unutar sredstava proračuna Hrvatskog zavoda za zdravstveno osiguranje.

Tijekom godine doneseno je i usvojeno više pravnih akata (Pravilnika, Odluke) vezanih za ugovaranje zdravstvene zaštite i ostvarivanje prava iz osnovnog zdravstvenog osiguranja.

Isto tako u srpnju 2004. god. počelo se s primjenom novih propisa o Zakona o radu, Zakona o porodnom dopustu i Zakona o zdravstvenom osiguranju, kojim su regulirana veća prava porodilja vezanog na dužinu trajanja porodnog dopusta, i veća materijalna prava odnosno više novčane naknade.

Nadalje, za poboljšanje likvidnosti u poslovanju bolničkih zdravstvenih ustanova Odlukom Upravnog vijeća Hrvatskog zavoda za zdravstveno osiguranje osigurano je dodatnih 130 milijuna kuna.

Sporazumom Vlade Republike Hrvatske i Sindikata javnih i državnih službi povećana je osnovica za obračun plaće za 4,3%.

## Prikaz cijena zdravstvenih usluga u 2004. god.

	1.1. do 31.3.04.	1.4. od 31.12.04. - kn
<b>Opća obiteljska medicina</b>		
- zdrav.zašt.obitelj.dr.med./dr.spec.opće obit.med.,standard (broj osig.osoba/tim) – po standar.timu – 1.700	273.806/284.164	285.988/295.674
po osiguranoj osobi: od 0 do 7 godina	255,11 / 275,79	265,76 / 287,30
od > 7 do 18 godina	109,52 / 113,67	114,40 / 118,27
od > 18 do 45 godina	161,06 / 167,16	150,52 / 155,62
od > 45 do 65 godina		204,28 / 211,20
od > 65 godina	248,91 / 258,33	259,99 / 268,79
- zdravstvena njega u kući bolesnika (standard – broj osig.osoba po timu) – 3.5000	6,10 za bod	
<b>Patronažna zdravstvena skrb</b> (standard – broj osig.osoba po timu) – 5.100 <sup>xx</sup>		
- po timu	122.583,24	127.740
- po osiguranoj osobi	24,04	25,05
<b>Zdravstvena zaštita predškolske djece<sup>x</sup></b> (standard – broj osig.osoba po timu) – 1.000		
- po timu	284.163,77	295.674
- po osiguranoj osobi	284,16	295,67
<b>Zdravstvena zaštita žena</b> (standard – broj osig.osoba po timu) – 6.000		
- po timu	284.163,78	295.674
- po osiguranoj osobi	47,36	49,28
<b>Polivalentna stomatološka zdrav. zaštita</b> (standard – broj osig.osoba po timu) – 2.200		
- po timu	326.876,50	337.827
- po osiguranoj osobi	148,58	153,56
<b>Specijalističko-konzilijarna i bolnička zdrav.zaštita</b> - bod	6,10	6,33 <sup>x</sup>
<b>Dnevni smještaj u svezi s korištenj. bolničke i spec.- konzilijarne zdrav. zaštite - penzion</b>	59,62	60,73
<b>Bolnička zdravstvena zaštita</b>		
- liječ. boles.oboljelih od akutnih bolesti - smještaj i prehrana	140,27	142,91
- duševne bolesti - smještaj i prehrana	106,48	108,48
- liječenje boles.fizikal.medicin. i medicin.rehabilitac. - smještaj i prehrana	119,36	121,60
- boles.osoba starije dobi i djece s trajnim psihofiz. oštećenj.produž.liječ. - smještaj i prehrana	134,60	137,14
- kronične dječje bolesti – smještaj i preharana	134,60	137,14
<b>Dobrovoljno davalatstvo krvi – vrećica</b>	56,46	57,52

\* stimulacija grupne prakse 3%

\*\* broj stanovnika

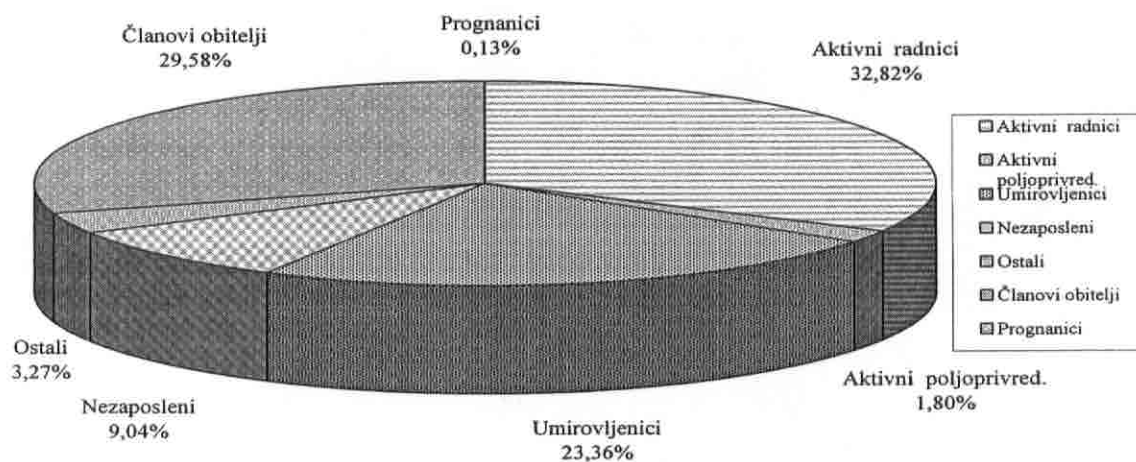
\* za obveznike PDV-a (državni zdrav.zavodi) cijena ne sadrži PDV

Broj osiguranih osoba koje ostvaruju pravo na zdravstvenu zaštitu u Republici Hrvatskoj u 2004. godini na razini je osiguranih osoba 2003. god.

Od ukupnog broja osiguranika 4.303.087, aktivnih zaposlenika je 1.412.445 ili 32,82%, zatim umirovljenika 1.005.342 ili 23,36%, članova obitelji 1.272.912 ili 29,58%, nezaposlenih 388.915 ili 9,04%, poljoprivrednika 77.332 ili 1,80% te drugih osiguranika, što je vidljivo iz slijedećeg pregleda:

#### Osigurane osobe

	Prosječan broj		Indeks 2004./2003.	Učešće u %	
	I.-XII. 2003.	I.-XII. 2004.		I.-XII. 2003.	I.-XII. 2004.
- aktivni radnici	1.389.096	1.412.445	101,68	32,33	32,82
- aktivni poljoprivrednici	85.632	77.332	90,31	1,99	1,80
- umirovljenici	1.000.408	1.005.342	100,49	23,28	23,36
- nezaposleni	375.258	388.915	103,64	8,73	9,04
- ostali	139.989	140.710	100,52	3,26	3,27
- članovi obitelji	1.299.407	1.272.912	97,96	30,24	29,58
- prognanici	7.165	5.431	75,80	0,17	0,13
<b>Ukupno:</b>	<b>4.296.955</b>	<b>4.303.087</b>	<b>100,14</b>	<b>100,00</b>	<b>100,00</b>



U odnosu na 2003. god. od ukupnog broja osiguranika najviše je relativno povećan broj nezaposlenih i to za 3,64% ili za 13.657 osoba čime je povećan i udjel od 8,73 na 9,04%.

Broj aktivno zaposlenih povećan je za 23.349 osoba, što je 1,68% više nego u 2003. god., s neznatnim povećanjem udjela od 32,33 na 32,82%.

Broj umirovljenika u 2004. god. gotovo je na razini broja umirovljenika prošle godin (povećanje za 4.934 umirovljenika) sa istim udjelom od 23,3% u

ukupnom broju osiguranika, dok je broj osiguranika ostalih kategorija smanjen u odnosu na 2003. god.

## PRIHODI

Hrvatski zavod za zdravstveno osiguranje u poslovnoj 2004. godini ostvario je ukupne prihode u iznosu od 14.686.599.605 kn, a čine ih prihodi od:

- osnovnog zdravstvenog osiguranja u iznosu od	14.211.227.744 kn
- dopunskog zdravstvenog osiguranja u iznosu od	475.371.861 kn

Kako je u prethodnim Izvješćima (razdoblje I.-VI. i I.-IX.2004. god.) već istaknuto metodologija praćenja prihoda primjenom propisa o proračunskom računovodstvu nije promjenjena, i u prihodima su iskazani stvarno naplaćeni prihodi, pa su i uporedivi sa prihodima 2003. godine.

Tako su u **osnovnom zdravstvenom osiguranju** ukupno ostvareni ukupni prihodi nešto iznad razine ostvarenih (0,97%) u 2003. godini.

Glavinu prihoda Zavoda namjenjeni za financiranje redovne djelatnosti čine prihodi od proračuna u iznosu od 14.004.511.297 kn koji su povećani nominalno za 4,88% u odnosu na prošlu godinu.

Značenjem, drugi prihod Zavoda je prihod po posebnim propisima (ino-osiguranje, regresni postupci, sudske takse) koji je u odnosu na 2003. god. smanjen od 291,6 milijuna na 195,1 mln. kuna ili za 33,11%.

Svi ostali prihodi na koje otpada gotovo niti jedan posto ukupnih prihoda, priticajao je s naslova financijske i nefinancijske imovine, vlastitih prihoda te od prodaje nefinancijske imovine.

Ostvareni prihodi **dopunskog zdravstvenog osiguranja** u 2004. god. manji su za 7,72% u odnosu na 2003. god. što proizlazi iz manjeg broja osiguranika u 2004. god. i njihove strukture.

Tako je na dan 31.12.2004. god. dopunskim osiguranjem bilo obuhvaćeno 655.566 osiguranika od kojih je 375.932 umirovljenika ili 57,34%, a aktivnih zaposlenika 279.634 ili 42,66%.

Ukupni prihodi osnovnog i dopunskog zdravstvenog osiguranja ostvareni u 2003. i 2004. god. su:

Osnovno zdravstveno osiguranje	- kn		Indeks	Struktura	
	I.-XII.2003.	I.-XII.2004.		I.-XII.03.	I.-XII.04.
- prihodi od proračuna za redovnu djelatnost	13.352.949.318	14.004.511.297	104,88	94,87	98,55
- prihodi od financijske i nefinan. imovine	3.215.746	5.286.427	164,39	0,02	0,04
- vlastiti prihod	5.220.220	5.768.528	110,50	0,04	0,04
- prihodi po posebnim propisima	291.693.780	195.123.916	66,89	2,07	1,37
- prihodi od prodaje nefinancijske imovine	3.963.589	537.576	13,56	0,03	-
- primici od financijske imovine i zaduženja	411.185.816	-	-	2,92	-
- doprin.za zdrav.osigur. – naplata starih potraživanja	6.904.685	-	-	0,05	-
<b>Sveukupni prihodi i primici</b>	<b>14.075.133.154</b>	<b>14.211.227.744</b>	<b>100,97</b>	<b>100,00</b>	<b>100,00</b>
<b>Dopunsko zdravstveno osiguranje</b>	<b>I.-XII.2003.</b>	<b>I.-XII.2004.</b>	<b>Indeks</b>	<b>I.-XII.03.</b>	<b>I.-XII.04.</b>
- prihodi po posebnim propisima	515.148.558	475.371.861	92,28	100,00	100,00
<b>Sveukupni prihodi i primici</b>	<b>515.148.558</b>	<b>475.371.861</b>	<b>92,28</b>	<b>100,00</b>	<b>100,00</b>
<b>Sveukupno prihodi osnovnog i dopunskog zdrav.osiguranja</b>	<b>14.590.281.712</b>	<b>14.686.599.605</b>	<b>100,66</b>	-	-

Analizirajući strukturu ukupnog prihoda osnovnog zdravstvenog osiguranja nešto značajnije je promjenjen udjel prihoda od proračuna s udjelom od 98,55% koji je za 3,68 strukturalno dijela viši nego u 2003. god. Udjel svih ostalih prihoda, ostvarenih od vlastitih prihoda, financijske i nefinancijske imovine je neznatan (0,08%), dok je udjel prihoda po posebnim propisima smanjen od 2,07 na 1,37%.

Analiziraju li se prihodi od doprinosa za osnovno zdravstveno osiguranje po izvornim računima u 2004. god. ostvaren je prihod u iznosu od 13.270.542.523 kn što je 7,68% više u odnosu na ostvareni prihod u 2003. god. Prihodi se uplaćuju na žiro-račun Riznice.

Sagleda li se ostvaren prihod iz istog izvora po osiguraniku, proizlazi da je u 2003. god. ostvareni prihod po osiguraniku iznosio prosječno mjesečno 239,00 kn, a u 2004. god. ostvareni prihod po osiguraniku je prosječno mjesečno veći za 17,99 kn odnosno iznosi 256,99 kn.

Promatra li se dinamika sredstava po mjesecima tijekom 2004. god. uočava se dosta neujednačen priliv što je vidljivo u tablici.

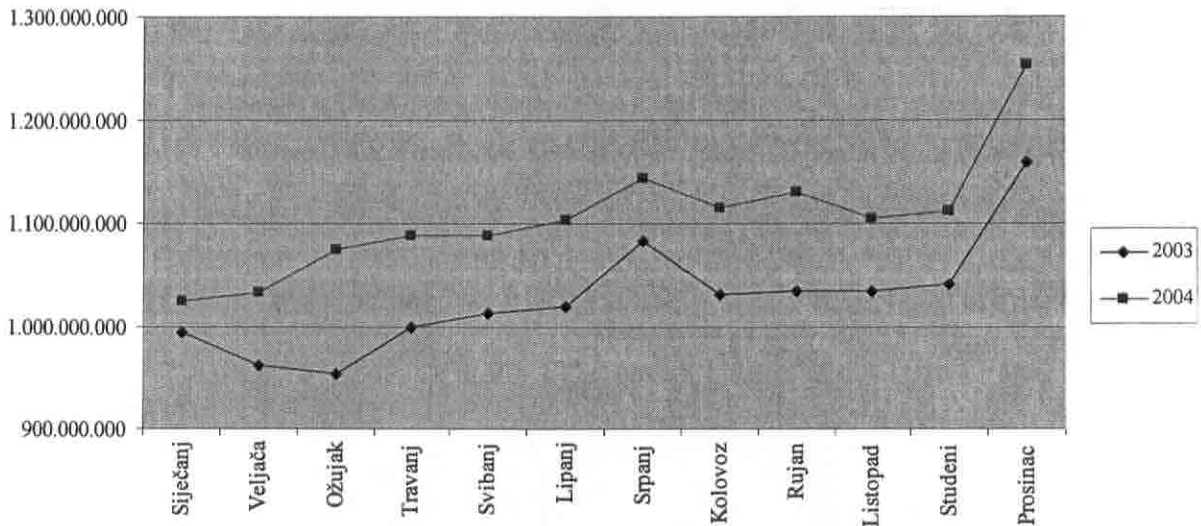
Mjesec	2003.	2004.	Indeks	- u kn
				Verižni indeks
- siječanj	994.738.814	1.023.969.235	102,91	-
- veljača	962.116.692	1.032.612.611	107,33	100,84
- ožujak	954.514.492	1.075.518.877	112,68	104,16
- travanj	998.641.391	1.088.293.027	108,98	101,19
- svibanj	1.012.074.379	1.088.123.594	107,51	99,98
- lipanj	1.019.020.130	1.103.531.790	108,29	101,42
- srpanj	1.083.296.503	1.143.327.717	105,54	103,61
- kolovoz	1.030.429.365	1.114.748.864	108,18	97,50
- rujan	1.035.173.407	1.131.077.145	109,26	101,46
- listopad	1.034.221.322	1.104.615.799	106,81	97,66
- studeni	1.040.950.866	1.111.225.212	106,75	100,60
- prosinac	1.158.500.529	1.253.498.652	108,20	112,80
Ukupno:	12.323.677.890	13.270.542.523	107,68	-

Iz podataka proizlazi, da je u 2004. god. od doprinosa za zdravstveno osiguranje ostvaren prihod prosječno mjesečno u iznosu 1.105.878.543 kn.

Prati li se priliv po mjesecima vidljivo je, da je u razdoblju siječanj-lipanj bio ispod prosječno ostvarenog, dok je u mjesecima srpanj-studeni, a posebice prosinac (13,35%) priliv bio iznad prosječno ostvarenog tijekom godine.



## OSTVARENI PRIHODI OD DOPRINOSA ZA ZDRAVSTVENO OSIGURANJE

**RASHODI – IZDACI**

U Izvješćima Zavoda za prethodna razdoblja, već je navedeno, da je metodologija iskazivanja rashoda – izdataka promjenjena.

U 2003. god. u rashodima – izdacima iskazivani su samo plaćeni troškovi, a u 2004. god. se iskazuju plaćene obveze – izdaci zajedno s dospjelim obvezama, ali ne i plaćenim – što je u zaglavlju tablice i istaknuto.

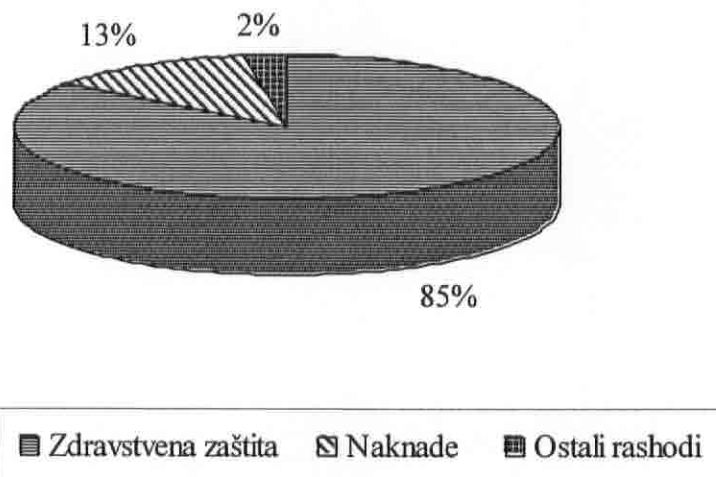
Zbog različite metodologije iskazivanja rashoda, i u Izvješću za 2004. god. analizirati će se plaćeni izdaci + dospjele obveze u 2004. god., a nedospjele obveze iskazuju se kao rashod budućeg razdoblja uz suglasnost Ministarstva financija, uvažavajući obveze Zavoda od 90 do 120 dana sukladno potpisanim ugovorima.

Tijekom 2004. god. prema knjigovodstvenom iskazu – Bilanci, ukupni rashodi iznosili su 15.856.972.933 kn od toga su ostvareni rashodi:

- u osnovnom zdravstvenom osiguranju	15.259.449.888 kn
- u dopunskom zdravstvenom osiguranju	597.523.045 kn

RASHODI - IZDACI	Osnovno zdrav. osigur.	Struktura	Dopunsko zdrav. osigur.	Struktura	Ukupno	- 000 kn Struktura
- ukupna zdravstvena zaštita	12.887.692	84,46	569.664	95,34	13.457.356	84,87
- naknade	2.014.100	13,20	260	0,04	2.014.361	12,70
- rashodi za zaposlene	184.091	1,21	1.543	0,26	184.091	1,16
- materijalni rashodi	75.827	0,50	1.941	0,33	77.370	0,49
- financijski rashodi	27.658	0,18	22.714	3,80	29.598	0,19
- ostali rashodi	33.065	0,22	1.401	0,23	22.714	0,14
- rashodi za nak.nefinan. imovine	-	-	-	-	34.466	0,22
- izdaci za fin.imov.i otplate zajmova	37.017	0,24	-	-	37.017	0,23
<b>Sveukupni rashodi - izdaci</b>	<b>15.259.450</b>	<b>100,00</b>	<b>597.523</b>	<b>100,00</b>	<b>15.856.973</b>	<b>100,00</b>

### STRUKTURA RASHODA U RAZDOBLJU I.-XII.2004.



Kako je vidljivo iz prethodnih podataka, najveći dio rashoda utrošen je za zdravstvenu zaštitu i u osnovnom s udjelom od 84,46% i u dopunskom zdravstvenom osiguranju s udjelom od 95,34% sveukupnih rashoda.

Proizlazi, da je samo za zdravstvenu zaštitu osiguranika (13.457.356.410 kn) utrošeno preko 91,63% ukupno ostvarenog prihoda (14.686.599.605 kn) osnovnog i dopunskog zdravstvenog osiguranja.

Analiziraju li se posebno izdaci zdravstvene zaštite osnovnog zdravstvenog osiguranja i dopunskog, proizlazi da je za zdravstvenu zaštitu u osnovnom zdravstvenom osiguranju utrošeno 90,69% ukupno ostvarenog prihoda, a u dopunskoj zdravstvenoj zaštiti izdaci za zdravstvenu zaštitu nisu pokriveni ostvarenim prihodima i veći su za 19,84% od prihoda.

Nadalje, slijede rashodi za ukupne naknade (osnovno i dopunsko zdravstveno osiguranje) koje čine 12,70%, dok ostali rashodi koje čine rashodi za zaposlene, materijalni izdaci, financijski rashodi, ostali rashodi, rashodi za nabavu nefinancijske imovine, te izdaci za financijsku imovinu i otplatu zajmova sudjeluju tek s udjelom od 2,43% sveukupnih rashoda.



**POKAZATELJI FINANCIJSKOG POSLOVANJA HRVATSKOG ZAVODA ZA  
ZDRAVSTVENO OSIGURANJE U RAZDOBLJU I - XII 2004. GOD.**

Red. br.	Pokazatelji	Osnovno zdravstveno osiguranje	Dopunsko zdravstveno osiguranje	Ukupno
	<b>PRIHODI - PRIMICI</b>			
1	Prihodi od proračuna za redovnu djelatnost	14.004.511.297		14.004.511.297
2	Prihodi od financijske i nefinancijske imovine	5.286.427		5.286.427
3	Vlastiti prihodi	5.768.528		5.768.528
4	Prihodi po posebnim propisima	195.123.916	475.371.861	670.495.777
5	Prihodi od prodaje nefinancijske imovine	537.576		537.576
	<b>Sveukupni prihodi i primici</b>	<b>14.211.227.744</b>	<b>475.371.861</b>	<b>14.686.599.605</b>
	<b>RASHODI - IZDACI</b>			
1	Primarna zdravstvena zaštita	2.463.026.030	29.441.954	2.492.467.984
2	Cjepivo	38.854.333		38.854.333
3	Lijekovi na recepte	2.772.852.994	325.813.039	3.098.666.033
4	Specijalističko-konzilijarna zdravstvena zaštita	2.558.940.028	121.967.304	2.680.907.332
5	Bolnička zdravstvena zaštita	4.330.985.271	69.798.850	4.400.784.121
6	Ortopedski uređaji i pomagala	466.992.753	22.643.324	489.636.077
7	Zavod za javno zdravstvo i drugi programi	21.400.723		21.400.723
8	Zdravstvena zaštita u inozemstvu	57.403.195		57.403.195
9	Stvarni trošk. zdr. zašt. inoz. osig u RH	39.193.731		39.193.731
10	Zdr. zašt. osoba čije prebivalište nije poznato	1.802.131		1.802.131
11	Zdravstvena zaštita SFORa	474.974		474.974
12	Ostale medicinske usluge	13.515.576		13.515.576
13	Regres zdravstvenim ustanovama	122.250.200		122.250.200
	<b>Ukupna zdravstvena zaštita (1-13)</b>	<b>12.887.691.939</b>	<b>569.664.471</b>	<b>13.457.356.410</b>
14	Naknade zbog bolesti i invalidnosti	985.645.216		985.645.216
15	Porodiljne naknade - obvezni porodiljni dopust	609.166.650		609.166.650
16	Porodiljne naknade (dodatni por. dop. ) i oprema za novorođenčad	90.939.402		90.939.402
17	Naknade plaća hrvatskim braniteljima	91.668.504		91.668.504
18	Ostale naknade	202.717.859	260.241	202.978.100
19	Specijalizacije i pripravnici	28.440.560		28.440.560
20	Dokup staža i otpremnine	5.522.138		5.522.138
	<b>Ukupno naknade (14-20)</b>	<b>2.014.100.329</b>	<b>260.241</b>	<b>2.014.360.570</b>
21	Rashodi za zaposlene	184.091.431		184.091.431
22	Materijalni izdaci	75.826.860	1.542.957	77.369.817
23	Financijski rashodi	27.657.578	1.940.613	29.598.191
24	Ostali rashodi		22.713.767	22.713.767
25	Rashodi za nabavu nefinancijske imovine	33.065.188	1.400.996	34.466.184
26	Izdaci za financ. imovinu i otplate zajmova	37.016.563		37.016.563
	<b>Ukupno (21-26)</b>	<b>357.657.620</b>	<b>27.598.333</b>	<b>385.255.953</b>
	<b>Sveukupni rashodi i izdaci</b>	<b>15.259.449.888</b>	<b>597.523.045</b>	<b>15.856.972.933</b>
	<b>Manjak prihoda i primitaka</b>	<b>-1.048.222.144</b>	<b>-122.151.184</b>	<b>-1.170.373.328</b>
	<b>Višak prihoda i primitaka - preneseni</b>			<b>219.030.114</b>
	<b>Manjak prihoda i primitaka</b>			<b>951.343.214</b>
	<b>Rashod budućeg razdoblja</b>			<b>2.725.042.383</b>

**POKAZATELJI FINACIJSKOG POSLOVANJA HRVATSKOG ZAVODA ZA ZDRAVSTVENO OSIGURANJE  
U RAZDOBLJU I - XII 2004. GOD. - OSNOVNO OSIGURANJE**

Red. br.	Pokazatelji	I - XII 2003.	I - XII 2004.	Indeks	Struktura I-XII 2003.	Struktura I-XII 2004.
	<b>PRIHODI - PRIMICI</b>					
1	Prihodi od proračuna za redovnu djelatnost	13.352.949.318	14.004.511.297	104,88	94,87	98,55
2	Prihodi od financijske i nefinancijske imovine	3.215.746	5.286.427	164,39	0,02	0,04
3	Vlastiti prihodi	5.220.220	5.768.528	110,50	0,04	0,04
4	Prihodi po posebnim propisima	291.693.780	195.123.916	66,89	2,07	1,37
5	Prihodi od prodaje nefinancijske imovine	3.963.589	537.576	13,56	0,03	0,00
	Primici od financ. imovine i zaduživanja	411.185.816			2,92	
	Doprinosi za zdr. osig. - naplata starih potraživanja	6.904.685			0,05	
	<b>Sveukupni prihodi i primici</b>	<b>14.075.133.154</b>	<b>14.211.227.744</b>	<b>100,97</b>	<b>100,00</b>	<b>100,00</b>
	<b>RASHODI - IZDACI</b>	<b>Izdatak = plaćeno</b>	<b>Izdatak = plaćeno + dospjela obveza</b>			
1	Primarna zdravstvena zaštita	2.318.706.982	2.463.026.030	106,22	16,31	16,14
2	Cjepivo	46.075.863	38.854.333	84,33	0,32	0,26
3	Lijekovi na recepte	2.396.636.134	2.772.852.994	115,70	16,85	18,17
4	Specijalističko-konzilijarna zdravstvena zaštita	2.272.037.357	2.558.940.028	112,63	15,98	16,77
5	Bolnička zdravstvena zaštita	4.164.610.603	4.330.985.271	103,99	29,29	28,38
6	Ortopedski uređaji i pomagala	427.207.351	466.992.753	109,31	3,00	3,06
7	Zavod za javno zdravstvo i drugi programi	26.038.818	21.400.723	82,19	0,18	0,14
8	Zdravstvena zaštita u inozemstvu	33.633.004	57.403.195	170,68	0,24	0,38
9	Stvarni trošk. zdr. zašt. inoz. osig. u RH	32.608.404	39.193.731	120,20	0,23	0,26
10	Zdr. zašt. osoba čije prebivalište nije poznato	897.461	1.802.131	200,80	0,01	0,01
11	Zdravstvena zaštita SFORa	361.987	474.974	131,21	0,00	0,00
12	Ostale medicinske usluge	12.114.368	13.515.576	111,57	0,09	0,09
13	Regres zdravstvenim ustanovama		122.250.200			0,80
	<b>Ukupna zdravstvena zaštita (1-12)</b>	<b>11.730.928.332</b>	<b>12.887.691.939</b>	<b>109,86</b>	<b>82,50</b>	<b>84,46</b>
13	Naknade zbog bolesti i invalidnosti	868.449.845	985.645.216	113,49	6,11	6,46
14	Porodiljne naknade - obvezni porodiljni dopust	544.523.934	609.166.650	111,87	3,83	3,99
15	Porodiljne naknade (dodatni por. dop. ) i oprema za novorođenčad	359.233.030	90.939.402	25,31	2,52	0,59
16	Naknade plaća hrvatskim braniteljima	72.920.009	91.668.504	125,71	0,51	0,60
17	Ostale naknade	193.404.411	202.717.859	104,82	1,36	1,33
18	Specijalizacije i pripravnici	5.054.944	28.440.560	562,63	0,04	0,19
19	Dokup staža i otpremnine	46.316.671	5.522.138	11,92	0,33	0,04
	<b>Ukupno naknade (13-19)</b>	<b>2.089.902.844</b>	<b>2.014.100.329</b>	<b>96,37</b>	<b>14,70</b>	<b>13,20</b>
20	Rashodi za zaposlene	177.105.660	184.091.431	103,94	1,24	1,20
21	Materijalni izdaci	80.463.571	75.826.860	94,24	0,56	0,50
22	Financijski rashodi	57.147.066	27.657.578	48,40	0,40	0,18
23	Ostali rashodi	11.485		0,00	0,00	0,00
24	Rashodi za nabavu nefinancijske imovine	45.251.596	33.065.188	73,07	0,32	0,22
25	Izdaci za financ. imovinu i otplate zajmova	39.209.306	37.016.563	94,41	0,28	0,24
	<b>Ukupno (20-25)</b>	<b>399.188.684</b>	<b>357.657.620</b>	<b>89,60</b>	<b>2,80</b>	<b>2,34</b>
	<b>Sveukupni rashodi i izdaci</b>	<b>14.220.019.860</b>	<b>15.259.449.888</b>	<b>107,31</b>	<b>100,00</b>	<b>100,00</b>
	<b>Višak prihoda i primitaka</b>					
	<b>Manjak prihoda i primitaka</b>	<b>-144.886.706</b>	<b>-1.048.222.144</b>			

## ZDRAVSTVENA ZAŠTITA

Kako je već navedeno, za zdravstvenu zaštitu izdvojeno je 84,87% sveukupnih rashoda ili 13.457.356.410 kn, od kojih je za zdravstvenu zaštitu osnovnog zdravstvenog osiguranja utrošeno 12.887.691.939 kn, a za dopunsko 569.664.471 kn.

Analiziraju li se rashodi i struktura rashoda unutar ukupne zdravstvene zaštite proizlazi da je utrošeno za:

	Osnovno zdrav. osiguranje		Dopunsko zdrav. osigur.		- 000 kn	
		%		%	Ukupno	%
- primarna zdravstvena zaštita	2.463.026	19,11	29.442	5,17	2.492.468	18,50
- lijekovi na recepte	2.772.853	21,52	325.813	57,19	3.098.666	23,03
- cjepivo	38.854	0,30	-	-	38.854	0,29
- specijal.-konzilijar.zdravstvena zaštita	2.558.940	19,86	121.967	21,42	2.680.907	19,92
- bolnička zdravstvena zaštita	4.330.985	33,61	69.799	12,25	4.400.784	32,70
- ortopedski uređaji i pomagala	466.993	3,62	22.643	3,97	489.636	3,64
- Zavod za javno zdravstvo i drugi programi	21.401	0,17	-	-	21.401	0,16
- zdravstvena zaštita u inozemstvu	57.403	0,45	-	-	57.403	0,43
- troš.zdrav.zaš.inozemnih osigur. u RH	39.194	0,30	-	-	39.194	0,29
- zdrav.zaš.osoba sa nepoz.prebivalištem	1.802	0,01	-	-	1.802	0,01
- zdravstvena zaštita SFOR-a	475	-	-	-	475	-
- ostale medicinske usluge	13.516	0,10	-	-	13.516	0,10
- regres	122.250	0,95	-	-	122.250	0,91
<b>Sveukupno:</b>	<b>12.887.692</b>	<b>100,00</b>	<b>569.664</b>	<b>100,00</b>	<b>13.457.356</b>	<b>100,00</b>

Iz strukture sveukupnih rashoda za zdravstvenu zaštitu vidljivo je da je udjel troškova bolničke zdravstvene zaštite najznačajniji i da zajedno sa udjelom troškova specijalističko-konzilijarne zdravstvene zaštite prelazi polovicu (52,62%) ukupnih rashoda cjelokupne zdravstvene zaštite. Slijede izdaci za lijekove koji i apsolutno i u strukturi s udjelom od 23,03% prelaze troškove cjelokupne primarne zdravstvene zaštite.

Naturalni pokazatelji korištenja zdravstvene zaštite prema razinama zdravstvene zaštite odnosno prema broju izvršenih usluga, slučajeva, dana bolničkog liječenja kao i drugih prava tijekom 2004. godine pokazuju:

### Korištenje zdravstvene zaštite

	I.-XII.2003.	I.-XII.2004.	Indeks
- broj usluga u primarnoj zdrav.zaštiti	67.465.131	69.184.190	102,55
- broj usluga u stomatološkoj zaštiti	12.723.327	13.197.224	103,72
- broj usluga u specijal.-konzilijar.zdrav.zaštiti	64.853.986	72.368.689	111,59
- broj recepata	31.046.259	32.613.637	105,05
- slučajevi bolničkog liječenja	680.678	685.299	100,68
- dani bolničkog liječenja	7.506.039	7.592.691	101,15
- broj ortopedskih uređaja i pomagala	979.158	1.026.711	104,86
- broj isplaćenih pomoći za nororođeno dijete	38.946	39.740	102,04
- broj isplaćenih putnih troškova	572.708	632.160	110,38
- broj isplaćenih pogrebnih troškova	40.881	39.262	96,04

Usporedbom naturalnih pokazatelja proizlazi da je broj usluga u **primarnoj zdravstvenoj zaštiti** u 2004. god. povećan za 2,55%, dok je u stomatološkoj povećan za 3,72% u odnosu na 2003. god.

**U specijalističko-konzilijarnoj zdravstvenoj zaštiti** broj usluga u 2004. god. povećan je za 11,59% odnosno izvršeno je 7.514.703 usluge više nego u 2003. god.

**U bolničkoj zdravstvenoj zaštiti** broj obrađenih slučajeva gotovo je na razini obrađenih (0,68%) slučajeva 2003. god., dok je broj dana bolničkog liječenja neznatno povećan za 1,15% u odnosu na 2003. god.

Prema praćenju naturalnih pokazatelja **lijekova na recepte** u 2004. god. izdano je na razini Hrvatske ukupno 32.613.637 recepata što je 5,05% odnosno 1.567.378 recepata više nego u 2003. god. kada je izdano ukupno 31.046.259 recepata.

Prosječno po osiguraniku je u 2004. god. na razini Hrvatske izdano 7,58 recepata dok je u 2003. god. izdano prosječno po osiguraniku nešto manje ili 7,23 recepta.

Prati li se taj pokazatelj ukupno i prosječno po osiguraniku unazad nekoliko godina vidljivo je, da je od 2000. do 2004. god. i ukupno i po osiguraniku broj izdatih recepata u porastu, s time da 2000., 2001. 2002. god. zadržava približno istu razinu, dok je u 2003. i 2004. god. u porastu i ukupno i po osiguraniku što se vidi iz tablice:

Godina	Broj izdatih recepata	Verižni indeks	Broj osiguranika	Verižni indeks	Pros.broj recepata po osiguraniku
2000.	29.213.229	-	4.186.723	-	6,98
2001.	29.076.230	99,53	4.217.444	100,73	6,89
2002.	29.386.844	101,07	4.239.110	100,51	6,93
2003.	31.046.259	105,65	4.296.955	101,36	7,23
2004.	32.613.637	105,05	4.303.087	100,14	7,58

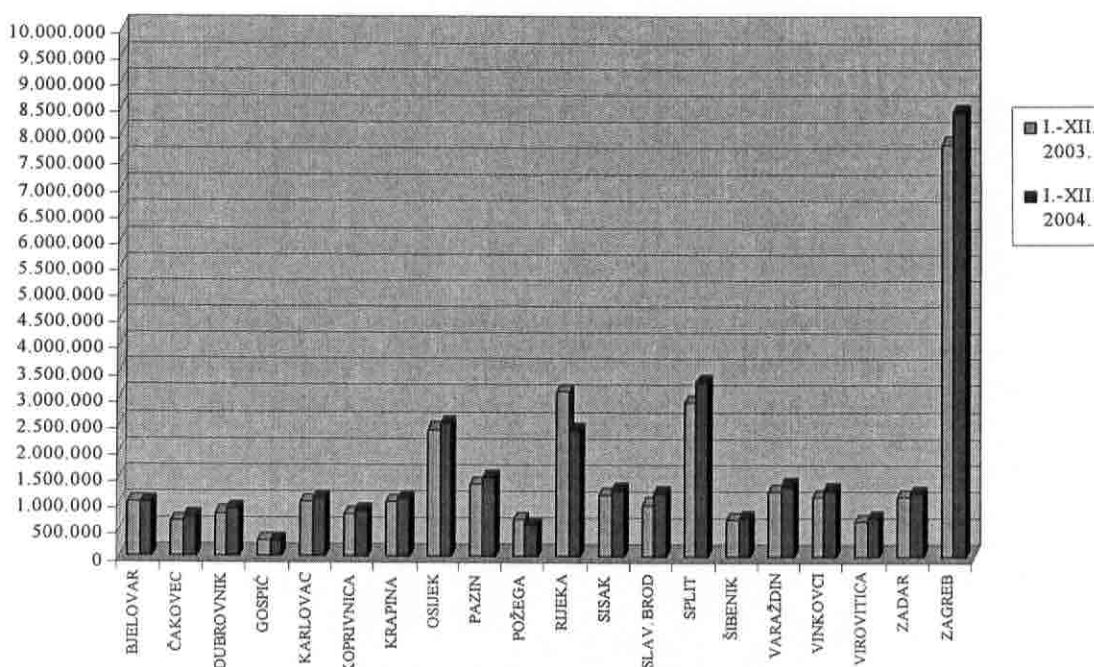
Usporedi li se broj izdatih recepata ukupno i po osiguraniku po područnim uredima, proizlazi da je u PU Požega i Rijeka u 2004. god. smanjen broj izdatih recepata, da je u PU Bjelovar broj izdatih recepata isti kao u 2003. god., dok je u svih ostalih 17 PU broj izdatih recepata povećan. Tako je u PU Slavonski Brod broj recepata povećan za 20,09%, u PU Split 14,18%, PU Čakovec za 13,80% u odnosu na 2003. god.

Kako je već spomenuto, po osiguraniku je prosječno na razini Hrvatske u 2004. god. izdano 7,58 recepata dok je iznad prosjeka Hrvatske u PU Karlovac po osiguraniku izdano 8,34, PU Krapini 8,28, PU Virovitica 8,24, a najmanje u PU Gospić, gdje je po osiguraniku izdan 6,41 recept za lijekove.

Pregled broja izdatih recepata u 2003. i 2004. god. i broj recepata po osiguraniku u 2004. god.

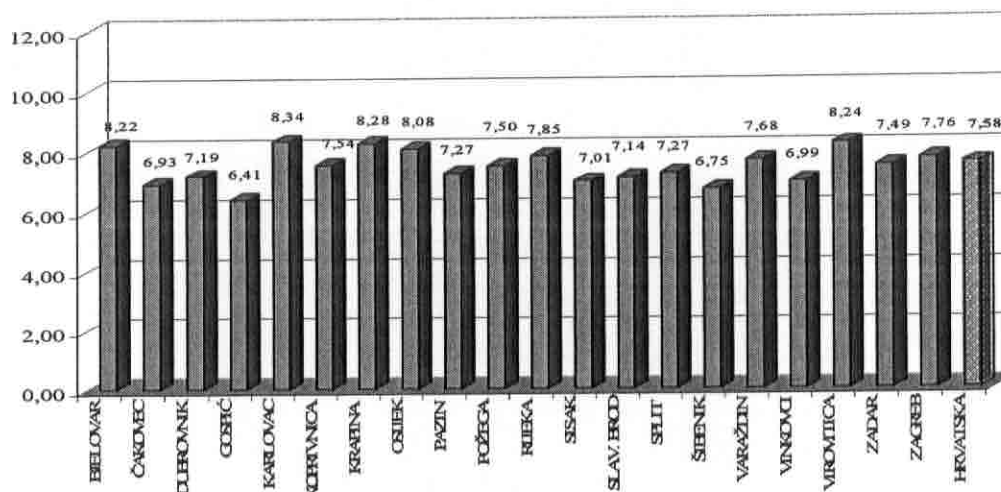
Područni ured	Broj recepata		Indeks	Prosječan broj recepata u 2004. po osiguraniku
	I.-XII.2003.	I.-XII.2004.		
Bjelovar	1.025.762	1.027.391	100,16	8,22
Čakovec	664.236	755.896	113,80	6,93
Dubrovnik	823.065	892.705	108,46	7,19
Gospić	298.680	323.817	108,42	6,41
Karlovac	1.033.190	1.115.532	107,97	8,34
Koprivnica	801.084	883.651	110,31	7,54
Krapina	1.032.006	1.115.920	108,13	8,28
Osijek	2.408.140	2.534.348	105,24	8,08
Pazin	1.372.750	1.502.965	109,49	7,27
Požega	700.422	600.634	85,75	7,50
Rijeka	3.122.128	2.380.238	76,24	7,85
Sisak	1.168.192	1.263.501	108,16	7,01
Slavon.Brod	988.421	1.187.014	120,09	7,14
Split	2.908.037	3.320.476	114,18	7,27
Šibenik	706.374	732.780	103,74	6,75
Varaždin	1.232.054	1.349.113	109,50	7,68
Vinkovci	1.143.223	1.272.236	111,29	6,99
Virovitica	667.251	727.619	109,05	8,24
Zadar	1.128.146	1.206.067	106,91	7,49
Zagreb	7.823.098	8.421.734	107,65	7,76
<b>Ukupno:</b>	<b>31.046.259</b>	<b>32.613.637</b>	<b>105,05</b>	<b>7,58</b>

BROJ RECEPTA





## BROJ RECEPTA PO OSIGURANIKU I. - XII. 2004. GODINE



Isto tako je tijekom 2004. god. za **ortopedske uređaje i pomagala** ovjereno 1.026.711 potvrda što je 4,86% više nego u 2003. god.

Broj isplaćenih putnih troškova je veći za 10,38%, dok je broj isplaćenih pomoći za novorođeno dijete povećano za 2,04%, a broj isplaćenih putnih troškova je smanjen za 3,96% u odnosu na 2003. god.

### NAKNADE

Ukupni rashodi za naknade i pomoći (osnovno i dopunsko zdravstveno osiguranje, kako je navedeno u prikazu rashoda u cjelini) iznosili su 2.014.360.570 kn s udjelom od 12,70%.

U sveukupnim naknadama najznačajnije su dvije grupe rashoda i to naknade zbog bolesti i invalidnosti s udjelom od 48,93% i rashodi za obvezni porodiljni dopust s udjelom od 30,24%. Udjel svih ostalih naknada u ukupnim izdacima za naknade je 20,83%.

Rashodi naknada u 2004. god. su:

	- kn
osnovno zdravstveno osiguranje	
- naknade zbog bolesti i invalidnosti	985.645.216
- porodiljne naknade -obvezni porodiljni dopust	609.166.650
- porodiljne naknade (dodatni porod.dopust) i oprema za novorođenčad	90.939.402
- naknade plaća hrvatskim braniteljima	91.668.504
- ostale naknade	202.717.859
- specijal. i pripravnici	28.440.560
- dokup staža i otpremnine	5.522.138
<b>Ukupno naknade osnovnog osiguranja</b>	<b>2.014.100.329</b>
dopunsko zdravstveno osiguranje	
- ostale naknade	260.241
<b>Sveukupne naknade</b>	<b>2.014.360.570</b>



Nešto značajniji izdaci iskazani su kod stavke ostalih naknada koje uključuju naknade pogrebnih troškova putnih troškova osiguranika, te povrat sredstava za refundacije lijekova.

Podsjećamo, da su za izračun stope bolovanja do 42 dana uzeti podaci o broju slučajeva i dana prema liječničkim evidencijama, a broj aktivnih osiguranika iz baze podataka Hrvatskog zavoda za zdravstveno osiguranje.

Naknadu za bolovanje preko 42 dana isplaćuje Hrvatski zavod za zdravstveno osiguranje na osnovu doznaka i zahtjeva za refundaciju sredstava, kako fizičkim tako i pravnim osobama.

Na osnovu tih podataka, stopa bolovanja (bolest i komplikacije u trudnoći, nesreće na radu, profesionalna bolest, i posljedice sudjelovanja u Domovinskom ratu, izolacije, pratnje i njega člana obitelji) je u 2004. god. smanjena za 3,55% odnosno sa 3,66% u 2003. god. na 3,53% u 2004. god.

U okviru te stope bolovanja, stopa bolovanja na teret pravnih i fizičkih osoba je neznatno smanjena i to se 1,65 na 1,63%, dok je stopa bolovanja na teret Zavoda smanjena znatno više i to sa 2,01 na 1,90% ili za 5,47%.

Stopa bolovanja koja uz bolest i trudnoću obuhvaća i obvezni i dodatni porodni dopust, porodni dopust do 2 odnosno 3 godine života djeteta, kao i skraćeno radno vrijeme do 1 god. života djeteta kao i posvojiteljski dopust, dakle ukupna stopa izostanka sa posla gotovo je ista kao i u 2003. god. odnosno povećana je sa 5,59 na 5,64%, s time da je na teret poslodavca smanjena za 1,21% (sa 1,65% na 1,63%), a na teret Hrvatskog zavoda za zdravstveno osiguranje povećana za 1,78% odnosno povećana je sa 3,94 na 4,01%, što je vezano uz primjenu zakonskih propisa vezano za porodni dopust.

#### Pregled privremene nesposobnosti za rad - bolovanje

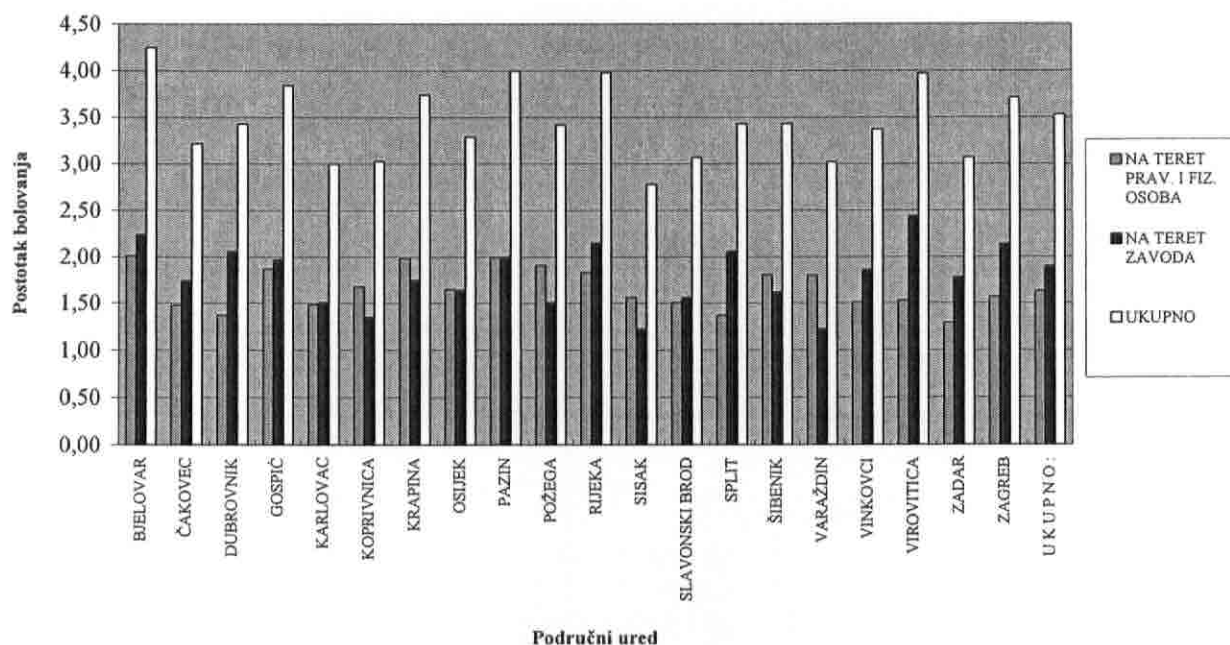
	2003.	2004.	Indeks
Stopa bolovanja			
- ukupno	3,66	3,53	96,45
- na teret pravnih fizičkih osoba	1,65	1,63	98,79
- na teret Zavoda	2,01	1,90	94,53
Prosjek trajanja bolovanja u danima			
- ukupno	19,08	18,70	98,01
- na teret pravnih fizičkih osoba	10,17	10,12	99,51
- na teret Zavoda	46,32	45,55	98,34
Zaposlenici na bolovanju (dnevni prosjek)			
- ukupno	50.894	49.878	98,00
- na teret pravnih fizičkih osoba	22.942	22.982	100,18
- na teret Zavoda	27.952	26.896	96,22

Izvorište: Statistika HZZO

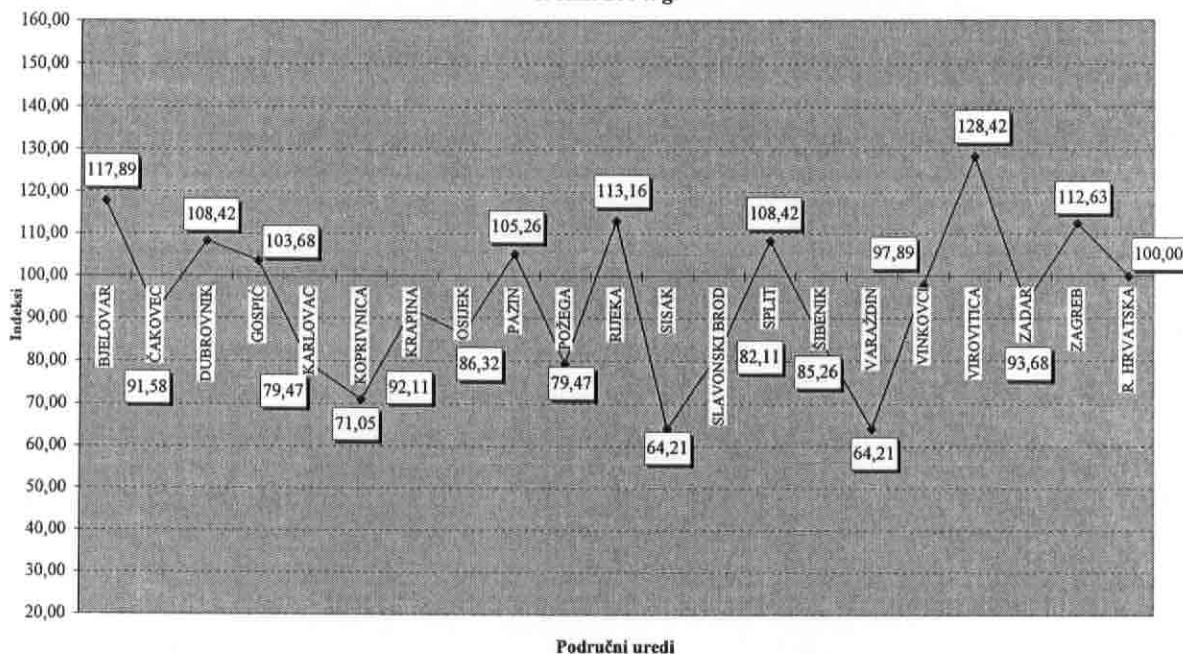
Redoslijed po iskazanoj stopi bolovanja u područnim uredima u 2004. godini:

R. br.	Područni ured	Stopa bolovanja	Dnevno bolesni	Radno aktivni zaposlenici (prosjeak 2004.)	Broj dana bolovanja po aktiv. osigur.
1.	Sisak	2,78	1.410	50.742	8,73
2.	Karlovac	3,00	1.237	41.166	9,43
3.	Varaždin	3,02	1.869	61.877	9,49
4.	Koprivnica	3,03	1.033	34.154	9,50
5.	Slavonski Brod	3,07	1.275	41.567	9,63
6.	Zadar	3,07	1.426	46.516	9,63
7.	Čakovec	3,22	1.218	37.823	10,11
8.	Osijek	3,29	3.027	91.872	10,35
9.	Vinkovci	3,37	1.464	43.485	10,57
10.	Požega	3,42	756	22.138	10,73
11.	Šibenik	3,43	1.024	29.801	10,79
12.	Split	3,43	4.882	142.138	10,78
13.	Dubrovnik	3,43	1.329	38.718	10,78
14.	Zagreb	3,71	15.515	418.119	11,65
15.	Krapina	3,74	1.740	46.507	11,75
16.	Gospić	3,84	531	13.816	12,06
17.	Virovitica	3,97	899	22.642	12,47
18.	Rijeka	3,98	4.543	114.108	12,50
19.	Pazin	4,00	3.232	80.703	12,57
20.	Bjelovar	4,25	1.468	34.553	13,34
	<b>Ukupno:</b>	<b>3,53</b>	<b>49.878</b>	<b>1.412.445</b>	<b>11,09</b>

POSTOTAK BOLOVANJA ZA I.-XII. 2004. GOD.



Indeksi odnosa % bolovanja na teret Zavoda između PU -a i R. Hrvatske (RH=100) za I.-XII. 2004. g.



Iz pregleda stope bolovanja po područnim uredima vidljivo je da je najniža stopa bolovanja u 2004. god. iskazana na području Siska 2,78% (u 2003. god. 2,69), a najviša u Bjelovaru 4,25% u 2003. god. (4,06).

Iznad prosječne stope bolovanja na razini svih područnih ureda je stopa bolovanja u 7 područna ureda i to u Zagrebu (3,71), Virovitici (3,97), Rijeci (3,98), Krapini (3,74), Gospiću (3,84), Pazin (4,00), u Bjelovaru (4,25), a u 13 područnih ureda je stopa bolovanja ispod prosječne.

Proizlazi, da je raspon odstupanja, od 21,25 ispod (Sisak) do 20,40% (Bjelovar) iznad prosječne stope bolovanja Hrvatske.

Izostanci s posla praćeni danima bolovanja u odnosu s brojem aktivnih osiguranika ukazuju da je svaki aktivno zaposlen na razini Hrvatske u prosjeku tijekom 2004. god. bolovao 11,09 dana.

Tako je i u Područnom uredu Bjelovar, gdje je i iskazana najviša stopa bolovanja najveći i broj dana bolovanja po aktivno zaposlenom, što znači da je od 34.554 aktivno zaposlenih svaki osiguranik bio prosječno godišnje 13,34 dana na bolovanju.

Nadalje, isto tako iz podataka je vidljivo, da na razini Hrvatske dnevno izostaje 49.878 zaposlenika, što je 3,53% ukupno aktivnih, a taj broj dnevno bolesnih na razini Hrvatske je veći u 13 područnih ureda od radno aktivnih osiguranika.

## FINANCIJSKI REZULTAT

Na osnovi iskazanih knjigovodstveno-financijskih pokazatelja Hrvatski zavod za zdravstveno osiguranje je u 2004. god. ostvario ukupan prihod u iznosu od 14.686.599.605 i to: - kn

- u osnovnom zdravstvenom osiguranju	14.211.227.744
- u dopunskom zdravstvenom osiguranju	475.371.861

dok su – izvršeni ukupni rashodi u iznosu od 15.856.972.933

- u osnovnom zdravstvenom osiguranju	15.259.449.888
- u dopunskom zdravstvenom osiguranju	597.523.045

Proizlazi da je manjak prihoda na kraju 2004. (31.12.) iznosio ukupno 1.170.373.328 kuna od čega u:

- u osnovnom zdravstvenom osiguranju	1.048.222.144
- u dopunskom zdravstvenom osiguranju	122.151.184

Na kraju prikaza financijskih pokazatelja, još jednom se naglašava, da zbog promijenjenog načina iskazivanja izdataka, svi financijski pokazatelji poslovanja u 2004. god. (poglavito rashodi) nisu usporedivi sa prethodnom godinom. Stoga su u izvješću analizirani iskazani knjigovodstveni podaci samo tekuće godine.

### **Usporedba financijskog plana s izvršenjem u 2004. godini**

Prihodi od doprinosa za zdravstveno osiguranje planirani su kao dio proračuna za 2004. godinu u iznosu od 13.314.823.850 kuna, a ostvareni su u iznosu od 13.270.542.523 kuna što je za 0,33% manje od planiranog.

U Državnom proračunu Republike Hrvatske za 2004. god. u okviru Ministarstva zdravstva pod glavom 15. , planirani su rashodi za zdravstvenu zaštitu, naknade za bolovanja isplate osiguranicima, zatim ulaganja u nefinancijsku imovinu (investicije) u ukupnom iznosu od 14.105.941.993 kuna.

Tijekom 2004. godine sredstva su se u pravilu povlačila iz proračuna u visini jedne dvanestine.

Međutim, na kraju prosinca 2004. godine nisu isplaćena sva sredstva, te je ukupno izvršeno plaćanje u iznosu od 14.004.842.115 kuna. Nisu izvršeni nalozi za plaćanje u iznosu od 97.583.203 kn, što je utjecalo i na iskazivanje većih dospelih obveza.

Planirana i bilančno iskazana sredstava u  
osnovnom zdravstvenom osiguranju u 2004. god.

	Planirano	Iskazano	- kn
- primarna zdravstvena zaštita	2.439.776.817	2.475.341.565	101,46
- lijekovi na recepte	2.000.000.000	2.772.852.994	138,64
- bolnič. i spec.-koniz.zdrav.zaš.u bolnicama	6.334.337.372	6.359.553.448	100,40
- SKZ vanbolnički	526.727.587	573.769.851	108,93
- ortopedski uređaji i pomagala	390.250.000	466.992.753	119,66
- cjepiva	41.900.000	38.854.333	92,73
- HMP na državnim cestama	3.357.844	3.347.844	100,00
- dobrovoljno davalaštvo krvi	9.157.682	8.914.150	97,34
- medicinska istraživanja	180.756	180.756	100,00
- preventivna zdrav.zaš.djece i mladeži	505.213	567.415	112,31
- preventivna zdrav.zaš.odraslih	11.700.125	10.908.469	93,23
- zdrav.zaš.osoba čije je prebiv.nepoznato	2.250.000	1.802.131	80,09
- specijalizacije	9.720.000	11.024.478	113,42
- pripravnički staž za zdrav.djelatnik	19.459.000	17.416.082	89,50
- naknade za bolovanja	983.900.000	985.645.216	100,18
- naknade za redovni porodiljni dopust	594.920.595	609.166.649	102,39
- ostale isplate osiguranicima	202.333.668	202.717.859	100,19
- naknade braniteljima	57.800.000	91.668.504	158,60
- dodatni porodiljni dopust	90.934.082	90.939.402	100,01
- kamate za prim.zajmove Svjetske banke	6.681.071	6.681.071	100,00
- otplata glavnice primljenih zajmova	23.400.000	19.914.230	85,10
- povrat sredstava temeljem ugovora	6.163.000	17.102.333	277,50
- rashodi za nefinancijsku imovinu	4.849.981	4.899.981	101,03
- troškovi stručne službe	224.096.000	201.873.999	90,08
- obveze po Kolek.ugovoru za zdrav.ustan.	121.551.200	122.250.200	100,57
<b>Ukupno:</b>	<b>14.105.941.993</b>	<b>15.094.385.713</b>	<b>107,01</b>

Iz prethodnog je vidljivo da su iskazani rashodi veći za 7,01% od planiranih. Razlog tome je što se u knjigovodstvenom praćenju u rashodima – izdacima iskazuju plaćeni i dospjeli rashodi i dospjele obveze.

Gledajući pojedine rashode, najveće odstupanje od planiranih je kod lijekova na recepte, gdje su iskazane i najveće dospjele, a neplaćene obveze. Značajnije odstupanje od planiranog je i kod stavke povrata sredstava temeljem ugovora, iz razloga što se u 2004. god. vršilo plaćanje i sredstvima koja su bila u planu za 2003. god., a nisu utrošena u toj godini, nego su povučena na žiro-račun Zavoda, a po potpisivanju ugovora sa zdravstvenim ustanovama o povratu sredstava, izvršena je isplata u 2004. god.

Uz plan rashoda koji je sastavni dio plana proračuna za 2004. god. izrađen je i financijski plan poslovanja Zavoda uključujući i plan dopunskog zdravstvenog osiguranja, i planirani su, ukupni prihodi i rashodi u iznosu od 858.625.000 kn uz napomenu da su prihodi i rashodi osnovnog osiguranja planirani u iznosu od 398.625.000 kn, a dopunskog zdravstvenog osiguranja u iznosu od 460.000.000 kn.



## Usporedba dijela plana Zavoda sa izvršenjem 2004. god.

Rashodi - izdaci	- kn		
	Plan	Izvršenje	%
- rashodi za zaposlene	199.989.000	184.091.431	92,05
- materijalni izdaci	96.500.000	77.369.817	80,18
- zdravstvena zaštita u inozemstvu	58.600.000	57.403.195	97,96
- financijski rashodi	23.681.000	22.917.120	96,77

Iz izvršenja prikazanog dijela plana Zavoda vidljivo je da su rashodi po svim stavkama ispod planom utvrđenih iznosa za 2004. god.

**OBVEZE**

Sveukupne obveze Zavoda (osnovnog i dopunskog zdravstvenog osiguranja) na dan 31.12.2004. god. prema knjigovodstvenom iskazu iznose **4.139.744.783 kune** od čega se na obveze osnovnog zdravstvenog osiguranja 4.030.908.159 kn, a obveze dopunskog zdravstvenog osiguranja iznose 108.836.624 kn. Obveze osnovnog zdravstvenog osiguranja u iznosu od 4.030.908.159 kn čine : obveze za rashode poslovanja u iznosu od 3.876.203.969 kn; obveze za nefinancijsku imovinu u iznosu od 11.498.380 kn, te obveze za zajmove u iznosu od 143.205.810 kn .

**I Obveze osnovnog zdravstvenog osiguranja se odnose na:** - kn

<b>1. obveze za rashode poslovanja</b>	<b>3.876.203.969</b>
<b>1.1. obveze za zaposlene</b>	<b>15.358.112</b>
<b>1.2. materijalne rashode</b>	<b>6.445.487</b>
<b>1.3. financijske rashode</b>	<b>877.284</b>
<b>1.4. ostale tekuće obveze</b> (bolovanje iznad 42 dana na teret Zavoda, uplate za stanove kupljene na kredit, povrat osiguranicima)	<b>577.680</b>
<b>1.5. obveze za naknade građanima i kućanstvima</b>	<b>3.852.945.404</b>
- primarna zdravstvena zaštita	260.781.328
- specijalističko-konzilijar.zdrav.zaštita	539.937.133
- bolnička zdravstvena zaštita	739.77.093
- naknade za bolesti i invalidnosti	292.094.535
- plaće pripravnika i specijalista	3.212.864
- farmaceutski proizvodi	1.770.643.627
- ortopedski uređaji i pomagala	225.422.455
- zdrav.zaš.osoba sa nepoznatim prebivalištem	6.137.698
- Zavod za javno zdravstvo i drugi programi	2.761.815
- ostale razne medicinske usluge	1.099.521
- zdravstvenu zaštitu SFOR-a	66.517
- naknade plaća zbog bolovanja hrvatskih branitelja	15.012.818
<b>2. obveze za nefinancijsku imovinu</b>	<b>11.498.380</b>
<b>3. obveze za zajmove</b>	<b>143.205.810</b>
<b>Obveze osnovnog zdravstvenog osiguranja ( 1+2+3 )</b>	<b>4.030.908.159</b>
<b>II Obveze dopunskog zdravstvenog osiguranja</b>	<b>108.836.624</b>
<b>Sveukupne obveze osnov.i dopun.zdrav.osiguranja</b>	<b>4.139.744.783</b>



Kako je vidljivo od sveukupnih obveza obveze osnovnog zdravstvenog osiguranja iznose 4.030.908.159 kn od kojih, dospjele obveze na dan 31.12.2004. god. iznose 1.059.355.331 kn ili 26,28%, a nedospjele obveze odnosno obveze u ugovorenim rokovima plaćanja iznose 2.971.552.828 kn ili 73,72%.

Od dospjelih obveza na zdravstvenu zaštitu se odnosi 92,40% ili 978.865.980 kn, dok se na ostale obveze vezane za novčane naknade odnosi 80.489.351 kn ili 7,60%.

Od dospjelih obveza za zdravstvenu zaštitu najviše se duguje za:

	- kn	
- lijekove na recepte	771.753.357	78,84%
- bolničku zdravstvenu zaštitu	115.751.984	11,83%
- ortopedska pomagala	68.036.197	6,95%
- specijalističko-konzilijar.zdravstvenu zaštitu	12.045.720	1,23%
- cjepivo	8.662.500	0,88%

Od dospjelih obveza za naknade u iznosu od 80.489.351 kn najviše se odnosi na obveze za:

	- kn	
- naknade bolovanja	46.926.221	58,30%
- naknade za redovan porodiljski dopust	24.835.332	30,86%
- naknade braniteljima	389.602	0,48%
- te ostatak za ostale isplate osiguranicima	8.338.196	10,36%

Dopunsko zdravstveno osiguranje nema dospjelih obveza.

Napominje se, da su danom 31.12.2004. god. Ministarstvu financija ispostavljeni nalozi za plaćanje u iznosu od 97.583.203 kn koji nisu plaćeni zbog nedostatka sredstava.

Da su i ti ispostavljeni nalozi plaćeni, dospjele obveze bi bile za taj iznos manje.

Ispostavljeni, a neplaćeni nalozi u iznosu od 97.583.203 kn odnosi se na:

- bolovanja 42.713.724 kn ili 43,77%
- refundaciju sred.za troškove stručne službe 21.884.180 kn ili 22,43%
- cjepivo 11.708.167 kn ili 12%
- isplata osiguranicima 8.133.523 kn ili 8,33%
- redovni porodiljni dopust 7.827.839 kn ili 8,02%, a ostalo za pripravnički staž zdravstvenim djelatnicima 2.234.017 kn, povrat sredstava temeljem ugovora 1.408.980 kn, te ulaganje u zdravstvene ustanove u iznosu od 1.672.773 kn.

HRVATSKI ZAVOD ZA ZDRAVSTVENO  
OSIGURANJE - DIREKCIJA  
Služba za financije i računovodstvo  
Zagreb, 10.2.2005.

**PREGLED DOSPJELIH OBVEZA PRORAČUNA NA DAN 1.1.2004. I 31.12.2004. GODINE**

RAČUN	ŠIFRA A.	NAZIV AKTIVNOSTI	Dospjele obveze 1.1.2004.	Dospjele obveze 31.12.2004.	Razlika kolona 4 - kolona 3	Indeks kolona 4 / kolona 3
0	1	2	3	4	5	6
		<b>ZDRAVSTVENA ZAŠTITA</b>	<b>167.462.563</b>	<b>978.865.980</b>	<b>811.403.417</b>	<b>585</b>
3712	A690001	Primarna zdravstvena zaštita	1.124.048	1.699.932	575.884	151
3712	A690034	Cjepivo		8.662.500	8.662.500	-
3712	A690036	HMP na magistralnim cestama		0	-	-
3712	A690002	Lijekovi na recepte	157.768.614	771.753.357	613.984.743	489
3712	A690005	Ortopedski uređaji i pomagala	8.481.878	68.036.197	59.554.319	802
3712	A690019	Bolnička zdravstvena zaštita	22.687	115.751.984	115.729.297	510.221
		Zdrav.zašt.hrv.državljana s preb.u BiH		823.962	823.962	-
3712	A690053	SKZ.-vanbolnička i stacionar u DZ	65.336	12.045.720	11.980.384	18.436
3712	A690038	Medicinska istraživanja i medicina rada		30.126	30.126	-
3712	A690035	Dobrovoljno davalatstvo krvi		0	-	-
3712	A690049	Prev. zdravstvena zaštita djece i mladeži		62.202	62.202	-
3712	A690056	Preventivna zdravstvena zaštita odraslih		0	-	-
		Projekt dječje kardiokirurgije		0	-	-
3712		Štvami trošak zdrav.zaštite inoz.osig. u RH			-	-
		<b>NOVČANE NAKNADE</b>	<b>88.718.588</b>	<b>80.489.351</b>	<b>-8.229.237</b>	<b>91</b>
3711	A690008	Naknade za bolovanja	77.824.513	46.926.221	-30.898.292	60
3711	A690047	Ostale isplate osiguranicima		8.311.329	8.311.329	-
3711	A690016	Naknade za redovni porod. dopust	10.835.119	24.835.332	14.000.213	229
3711	A690054	Specijalizacije u zdrav. zaštiti		0	-	-
3711	A690052	Pripravnički staž za zdravstvene djelatnike		0	-	-
3721	A690009	Dodatni porodni dopust		0	-	-
3721	A690040	Naknade braniteljima	58.956	389.602	330.646	661
3712	A690055	Zdrav. zašt. osoba čije je preb. nepoznato		26.867	26.867	-
		Otpremnine DZ			-	-
		Dokup mirovine i otpremn.ZU			-	-
		<b>Ostali izvanredni rashodi</b>		<b>0</b>		
3859		Ostali izvanredni rashodi				
		<b>INVESTICIJE</b>	<b>-</b>	<b>0</b>	<b>-</b>	<b>-</b>
4212	K690018	Poslovni objekti			-	-
4224	K690018	Medicinska i laboratorijska oprema			-	-
4511	K690018	Dodatna ulaganja u građ. objekte			-	-
		<b>KREDITI</b>	<b>-</b>	<b>0</b>	<b>0</b>	<b>-</b>
3421	K690017	Kamate za primljene zajmove od WB			-	-
5413	K690017	Otplata glavnice prim. zajmova od WB-dugor.			-	-
5121	A690013	Povrat sredstava temeljem ugovora			0	-
5121	A690013	Ug.o zalvaranju med.obv.i potraž.			-	-
		Ug. o preuz. duga PBZ - Magdalena			-	-
		<b>STRUČNA SLUŽBA</b>	<b>0</b>	<b>0</b>	<b>0</b>	
3631	A690014	Administrativni i upravni poslovi			0	
		<b>UKUPNO RASHODI</b>	<b>256.181.151</b>	<b>1.059.355.331</b>	<b>803.174.180</b>	<b>414</b>

## PREGLED IZDATAKA ZA ZDRAVSTVENU ZAŠTITU I NAKNADE POJEDINIH KATEGORIJA OSIGURANIKA ZA 2004. GOD.

Za potpuno sagledavanje, bilo bi uputno uporediti pokrivenost izdataka sa izdvojenim sredstvima za zdravstvenu zaštitu po pojedinim kategorijama osiguranih osoba.

Međutim, kako već od 2002. god. Hrvatski zavod za zdravstveno osiguranje ne raspolaže više podacima o izdvojenim sredstvima odnosno prihodima po kategorijama osiguranih osoba, jer se oni uplaćuju na jedinstven račun Državne riznice, prikazati će se samo raspoloživi podaci o izdacima – troškovima za zdravstvenu zaštitu i naknade za najznačajnije kategorije osiguranika u osnovnom zdravstvenom osiguranju i to:

- aktivnih osiguranika s članovima obitelji
- umirovljenika s članovima obitelji
- poljoprivrednika sa članovima obitelji
- nezaposlenih osoba s članovima obitelji
- nesposobnih za rad s članovima obitelji

### Prikaz izdataka pojedinih kategorije osiguranih osoba

#### Aktivni osiguranici sa članovima obitelji

1.	Broj aktivnih osiguranika	1.412.445
2.	Članovi obitelji aktivnih osiguranika	873.971
	<b>Ukupno:</b>	<b>2.286.416</b>
3.	Izdaci za aktivne osiguranike sa članovima obitelji:	- kn
	- Primarna zdravstvena zaštita sa stomatološkom	1.218.231.270
	- Lijekovi na recepte	829.942.155
	- Specijalističko-konzilijarna zdravstvena zaštita	1.112.574.649
	- Bolnička zdravstvena zaštita	1.512.134.309
	- Ortopedski uređaji i pomagala	135.386.399
	- Naknade umjesto plaća i redovni porodiljni dopust	1.592.810.927
	- Ostale naknade	74.562.079
	<b>Ukupno:</b>	<b>6.475.641.788</b>
4.	<b>PROSJEČNI IZDATAK PO AKTIVNOM OSIGURANIKU SA ČLANOVIMA OBITELJI ZA RAZDOBLJE I.-XII. 2004.</b>	<b>2.832,22</b>
5.	<b>PROSJEČNI MJESEČNI IZDATAK PO AKTIVNOM OSIGURANIKU SA ČLANOVIMA OBITELJI</b>	<b>236,02</b>

### Umirovljenici sa članovima obitelji

1.	Prosječan broj umirovljenika	1.005.342
2.	Članovi obitelji umirovljenika	195.785
	<b>Ukupno:</b>	<b>1.201.127</b>
3.	Izdaci za umirovljenike sa članovima obitelji:	- kn
	- Primarna zdravstvena zaštita sa stomatološkom	878.181.319
	- Lijekovi na recepte	1.490.726.922
	- Specijalističko-konzilijarna zdravstvena zaštita	1.073.078.012
	- Bolnička zdravstvena zaštita	1.955.831.728
	- Ortopedski uređaji i pomagala	266.537.613
	- Ostalo	87.893.654
	<b>Ukupno:</b>	<b>5.752.249.248</b>
4.	<b>PROSJEČNI IZDATAK PO UMIROVLJENIKU I ČLANU OBITELJI ZA RAZDOBLJE I.-XII. 2004.</b>	<b>4.789,04</b>
5.	<b>PROSJEČNI MJESEČNI IZDATAK PO UMIROVLJENIKU I ČLANU OBITELJI</b>	<b>399,10</b>

### Poljoprivrednici sa članovima obitelji

1.	Broj poljoprivrednika	77.332
2.	Članovi obitelji poljoprivrednika	30.998
	<b>Ukupno:</b>	<b>108.330</b>
3.	Izdaci za poljoprivrednike sa članovima obitelji:	- kn
	- Primarna zdravstvena zaštita sa stomatološkom	73.231.387
	- Lijekovi na recepte	86.932.959
	- Specijalističko-konzilijarna zdravstvena zaštita	44.169.099
	- Bolnička zdravstvena zaštita	140.393.328
	- Ortopedski uređaji i pomagala	14.416.360
	- Ostale naknade i pomoći (pogrebni troškovi, putni troškovi)	7.948.485
	<b>Ukupno:</b>	<b>367.091.618</b>
4.	<b>PROSJEČNI IZDATAK PO POLJOPRIVREDNIKU I ČLANU OBITELJI ZA RAZDOBLJE I.-XII. 2004. GODINE</b>	<b>3.388,64</b>
5.	<b>PROSJEČNI MJESEČNI IZDATAK PO POLJOPRIVREDNIKU I ČLANU OBITELJI</b>	<b>282,39</b>

### Nezaposlene osobe sa članovima obitelji

1. Broj nezaposlenih osoba	388.915
2. Članovi obitelji nezaposlenih	137.030
<b>Ukupno:</b>	<b>525.945</b>
3. Izdaci za zdravstvenu zaštitu za nezaposlene i članove njihove obitelji:	- kn
- Primarna zdravstvena zaštita sa stomatološkom	204.334.413
- Lijekovi na recepte	235.472.430
- Specijalističko-konzilijarna zdravstvena zaštita	237.341.075
- Bolnička zdravstvena zaštita	343.113.695
- Ortopedski uređaji i pomagala	29.425.701
- Ostalo (pogrebni troškovi, putni izdaci u svezi s ostvarivanjem zdravstvene zaštite)	18.035.612
<b>Ukupno:</b>	<b>1.067.722.926</b>
4. <b>PROSJEČNI IZDATAK PO NEZAPOSLENOM I ČLANU OBITELJI ZA RAZDOBLJE I.-XII. 2004. GOD.</b>	<b>2.030,10</b>
5. <b>PROSJEČNI MJESEČNI IZDATAK PO NEZAPOSLENOM I ČLANU OBITELJI</b>	<b>169,18</b>

### Nesposobne osobe za rad s članovima obitelji

1. Broj osoba nesposobnih za rad - članak 10. Zakona	26.171
2. Članovi obitelji	3.932
<b>Ukupno:</b>	<b>30.103</b>
3. Izdaci za zdravstvenu zaštitu za osobe nesposobne za rad i članove njihove obitelji:	- kn
- Primarna zdravstvena zaštita sa stomatološkom	11.998.236
- Lijekovi na recepte	19.522.919
- Specijalističko-konzilijarna zdravstvena zaštita	15.380.947
- Bolnička zdravstvena zaštita	49.579.566
- Ortopedski uređaji i pomagala	3.716.860
- Ostalo (putni izdaci u svezi s ostvarivanjem zdrav.zaštite)	874.849
<b>Ukupno:</b>	<b>101.073.377</b>
4. <b>PROSJEČNI IZDATAK PO OSOBI NESPOSOBNOJ ZA RAD I ČLANU OBITELJI ZA RAZDOBLJE I.-XII. 2004.</b>	<b>3.357,58</b>
5. <b>PROSJEČNI MJESEČNI IZDATAK PO OSOBI NESPOSOBNOJ ZA RAD - SA ČLANOVIMA OBITELJI</b>	<b>279,80</b>

Svodni pregled prosječnih godišnjih i mjesečnih izdataka po kategorijama osiguranih osoba u 2003. i 2004. god.

	Prosječni godišnji izdatak u kn		Prosječni mjesečni izdatak u kn		Indeks
	2003.	2004.	2003.	2004.	
	- aktivni osigur.i članovi obitelji	2.791,65	2.832,22	232,64	
- umirovljenici i članovi obitelji	4.293,18	4.789,04	357,77	399,10	111,55
- poljoprivrednici i članovi obitelji	2.811,87	3.388,64	234,32	282,39	120,51
- nezaposleni i članovi obitelji	1.517,98	2.030,10	126,50	169,18	133,74
- nesposobni i članovi obitelji	2.739,56	3.357,58	228,30	279,80	122,56

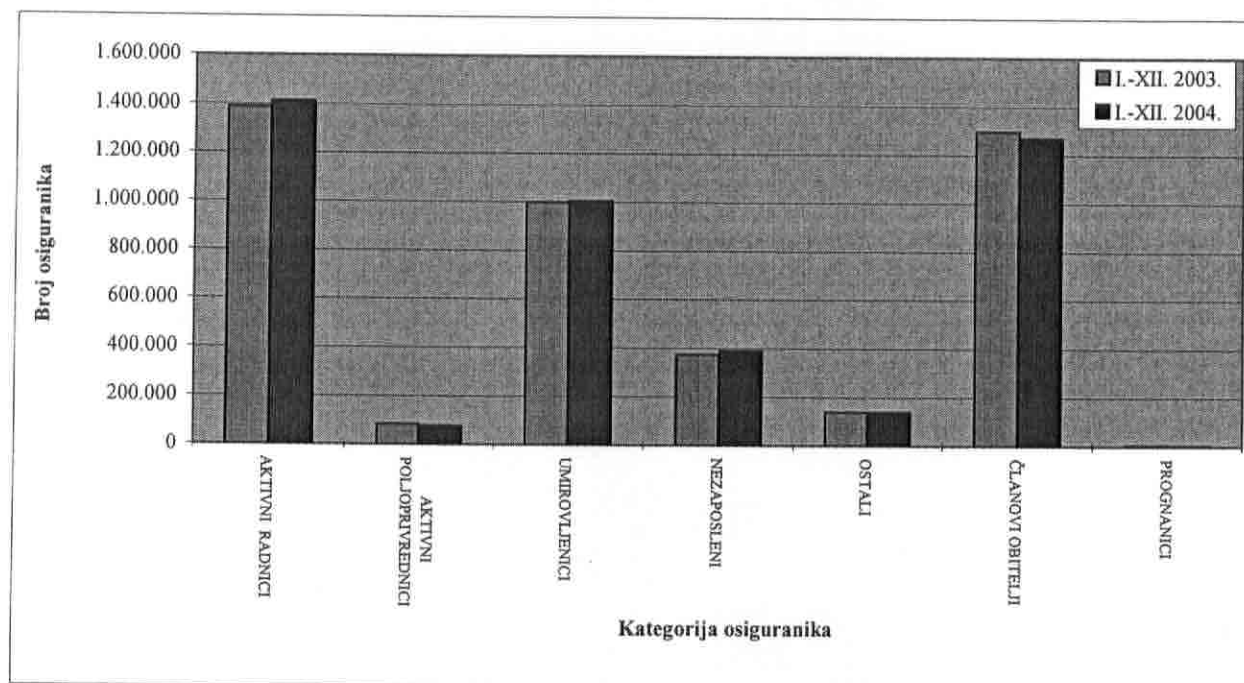
Iz pregleda je vidljivo da su prosječni godišnji i mjesečni izdaci kod aktivnih osiguranika povećani samo za 1,45% gotovo koliko je povećan i broj aktivno zaposlenih, kod umirovljenika su troškovi povećani za 11,55%, za gotovo isti broj umirovljenika u odnosu na 2003. godinu.

Kod kategorije osiguranika – poljoprivrednika troškovi su povećani za 20,51%, nesposobnih za rad 22,56%, no najviše povećanje prosječnog mjesečnog izdatka iskazan je kod kategorije nezaposlenih osiguranika.



## OSIGURANE OSOBE

O P I S	PROSJEČAN BROJ		
	I.-XII. 2003.	I.-XII. 2004.	INDEKS 2004. / 2003.
AKTIVNI RADNICI	1.389.096	1.412.445	101,68
AKTIVNI POLJOPRIVREDNICI	85.632	77.332	90,31
UMIROVLJENICI	1.000.408	1.005.342	100,49
NEZAPOSLENI	375.258	388.915	103,64
OSTALI	139.989	140.710	100,52
ČLANOVI OBITELJI	1.299.407	1.272.912	97,96
PROGNANICI	7.165	5.431	75,80
<b>UKUPNO REP. HRVATSKA</b>	<b>4.296.955</b>	<b>4.303.087</b>	<b>100,14</b>



SLUČAJEVI PRIVREMENE NESPOSOBNOSTI-SPRIJEČENOSTI ZA RAD  
U REPUBLICI HRVATSKOJ

UZROK	NA TERET PODUZEĆA*			NA TERET ZAVODA			UKUPNO		
	I.-XII. 2003.	I.-XII. 2004.	INDEKS	I.-XII. 2003.	I.-XII. 2004.	INDEKS	I.-XII. 2003.	I.-XII. 2004.	INDEKS
	1	2	3	4	5	6	7	8	9
0									
Bolest i komplikacije u trudnoći	639.641	650.146	101,64	83.619	86.066	102,93	668.105	682.072	102,09
Nesreća na radu, profesionalna bolest i posljedica sudjelovanja u Domovinskom ratu**	66.753	63.128	94,57	5.322	6.850	128,71	66.813	63.141	94,50
Izolacija, pratnja i njega člana obitelji	-	-	-	99.946	92.493	92,54	99.946	92.493	92,54
Obvezni porodni dopust	-	-	-	30.697	32.807	106,87	30.697	32.807	106,87
Dodatni porodni dopust	-	-	-	28.820	30.478	105,75	28.820	30.478	105,75
Porodni dopust do 2 godine života djeteta***	-	-	-	353	4.968	1407,37	353	4.968	1407,37
Porodni dopust do navršenih 6 mjeseci djetetova života - nezaposlene majke***	-	-	-	3.305	9.066	274,31	3.305	9.066	274,31
Skraćeno radno vrijeme do 1 godine života djeteta	-	-	-	35	66	188,57	35	66	188,57
Posvojiteljski dopust	-	-	-	60	67	111,67	60	67	111,67
<b>UKUPNO:</b>	<b>706.394</b>	<b>713.274</b>	<b>100,97</b>	<b>252.157</b>	<b>262.861</b>	<b>104,24</b>	<b>898.134</b>	<b>915.158</b>	<b>101,90</b>

\*Prema liječničkim evidencijama

\*\* Zakonom o Zdravstvenom osiguranju (NN 94/01, 88/02, 149/02) u članku 20. u okviru osnovnog zdravstvenog osiguranja, osiguravaju se osiguranici za slučaj ozljede na radu ili profesionalne bolesti u cijelosti. Ranijih godina poslodavci su bili obvezni osigurati zaposlene kod osiguravajućih društava za slučaj ozljede na radu, te su podaci o broju ozljeda na radu bili manjkavi. U 2002. godini korišteni su podaci mjesečnih izvješća doktora primarne zdravstvene zaštite, koji su u prvom kontaktu s ozlijeđenima.

\*\*\* Od 1. srpnja 2004. primjenjuju se izmjene i dopune Zakona o porodnom dopustu (NN - 30/04)

DANI PRIVREMENE NESPOSBNOSTI-SPRIJEČENOSTI ZA RAD U REPUBLICI HRVATSKOJ

UZROK	NA TERET PODUZEĆA*			NA TERET ZAVODA			UKUPNO		
	I.-XII. 2003.	I.-XII. 2004.	INDEKS	I.-XII. 2003.	I.-XII. 2004.	INDEKS	I.-XII. 2003.	I.-XII. 2004.	INDEKS
	1	2	3	4	5	6	7	8	9
0									
Bolest i komplikacije u trudnoći	5.963.254	6.071.239	101,81	7.734.508	7.392.465	95,58	13.697.762	13.463.704	98,29
Nesteća na radu, profesionalna bolest i posljedica sudjelovanja u Domovinskom ratu**	1.217.564	1.145.127	94,05	469.173	551.705	117,59	1.686.737	1.696.832	100,60
Izolacija, pratnja i njega člana obitelji				545.458	501.223	91,89	545.458	501.223	91,89
Obvezni porodni dopust				4.701.388	4.966.586	105,64	4.701.388	4.966.586	105,64
Dodatni porodni dopust				3.574.701	3.807.174	106,50	3.574.701	3.807.174	106,50
Porodni dopust do 2 godine života djeteta***				87.911	550.584	626,30	87.911	550.584	626,30
Porodni dopust do navršениh 6 mjeseci djetetova života - nezaposlene majke***				-	-	-	-	-	-
Skraćeno radno vrijeme do 1 godine života djeteta				3.372	6.329	187,69	3.372	6.329	187,69
Posvojiteljski dopust				10.199	10.002	98,07	10.199	10.002	98,07
<b>UKUPNO:</b>	7.180.818	7.216.366	100,50	17.126.710	17.786.068	103,85	24.307.528	25.002.434	102,86

Stopa bolovanja	1,65	1,63	98,79	2,01	1,90	94,53	3,66	3,53	96,45
Ukupna stopa izostanka sa posla	1,65	1,63	98,79	3,94	4,01	101,78	5,59	5,64	100,89

\*Prema liječničkim evidencijama

\*\* Zakonom o Zdravstvenom osiguranju (NN 94/01, 88/02, 149/02) u članku 20. u okviru osnovnog zdravstvenog osiguranja, osiguravaju se osiguranici za slučaj ozljede na radu ili profesionalne bolesti u cijelosti. Ranijih godina poslodavci su bili obvezni osigurati zaposlene kod osiguravajućih društava za slučaj ozljede na radu, te su podaci o broju ozljeda na radu bili manjkavi. U 2002. godini korišteni su podaci mjesečnih izvješća doktora primarne zdravstvene zaštite, koji su u prvom kontaktu s ozlijeđenima.

\*\*\* Od 1. srpnja 2004. primjenjuju se izmjene i dopune Zakona o porodnom dopustu (NN - 30/04)

USPOREDNI PREGLED STOPE BOLOVANJA

PODRUČNI URED	NA TERET PRAVNIH I FIZIČKIH OSOBA			NA TERET ZAVODA			UKUPNO		
	I.-XII. 2003.	I.-XII. 2004.	INDEKS	I.-XII. 2003.	I.-XII. 2004.	INDEKS	I.-XII. 2003.	I.-XII. 2004.	INDEKS
0	1	2	3	4	5	6	7	8	9
BJELOVAR	1,98	2,01	101,52	2,08	2,24	107,69	4,06	4,25	104,68
ČAKOVEC	1,44	1,48	102,78	1,65	1,74	105,45	3,09	3,22	104,21
DUBROVNIK	1,29	1,37	106,20	2,00	2,06	103,00	3,29	3,43	104,26
GOSPIĆ	1,68	1,87	111,31	1,73	1,97	113,87	3,41	3,84	112,61
KARLOVAC	1,69	1,49	88,17	1,33	1,51	113,53	3,02	3,00	99,34
KOPRIVNICA	1,75	1,68	96,00	1,29	1,35	104,65	3,04	3,03	99,67
KRAPINA	1,93	1,99	103,11	1,60	1,75	109,38	3,53	3,74	105,95
OSIJEK	1,65	1,65	100,00	1,83	1,64	89,62	3,48	3,29	94,54
PAZIN	2,04	2,00	98,04	2,32	2,00	86,21	4,36	4,00	91,74
POŽEGA	1,88	1,91	101,60	1,87	1,51	80,75	3,75	3,42	91,20
RJEKA	1,88	1,83	97,34	2,17	2,15	99,08	4,05	3,98	98,27
SISAK	1,56	1,56	100,00	1,13	1,22	107,96	2,69	2,78	103,35
SLAVONSKI BROD	1,40	1,51	107,86	1,59	1,56	98,11	2,99	3,07	102,68
SPLIT	1,87	1,37	73,26	2,19	2,06	94,06	4,06	3,43	84,48
ŠIBENIK	1,76	1,81	102,84	1,79	1,62	90,50	3,55	3,43	96,62
VARAŽDIN	1,76	1,80	102,27	1,39	1,22	87,77	3,15	3,02	95,87
VINKOVCI	1,43	1,51	105,59	1,98	1,86	93,94	3,41	3,37	98,83
VIROVITICA	1,51	1,53	101,32	2,84	2,44	85,92	4,35	3,97	91,26
ZADAR	1,19	1,29	108,40	1,86	1,78	95,70	3,05	3,07	100,66
ZAGREB	1,50	1,57	104,67	2,34	2,14	91,45	3,84	3,71	96,61
UKUPNO:	1,65	1,63	98,79	2,01	1,90	94,53	3,66	3,53	96,45

POSTOTAK BOLOVANJA I. - XII. 2004.

PODRUČNI URED	DANI BOLOVANJA				DNEVNO BOLESNI				POSTOTAK BOLOVANJA			
	NA TERET PRAV. I FIZ. OSOBA*	NA TERET ZAVODA	UKUPNO	NA TERET PRAV. I FIZ. OSOBA	NA TERET ZAVODA	UKUPNO	NA TERET PRAV. I FIZ. OSOBA	NA TERET ZAVODA	UKUPNO	NA TERET PRAV. I FIZ. OSOBA	NA TERET ZAVODA	UKUPNO
	1	2	3	4	5	6	7	8	9			
0												
BJELOVAR	217.930	243.038	460.968	694,04	774,01	1.468,05	2,01	2,24	4,25			
ČAKOVEC	175.589	206.816	382.405	559,20	658,65	1.217,85	1,48	1,74	3,22			
DUBROVNIK	166.571	250.844	417.415	530,48	798,87	1.329,35	1,37	2,06	3,43			
GOSPIĆ	81.024	85.638	166.662	258,04	272,73	530,77	1,87	1,97	3,84			
KARLOVAC	192.764	195.556	388.320	613,90	622,79	1.236,69	1,49	1,51	3,00			
KOPRIVNICA	180.478	144.015	324.493	574,77	458,65	1.033,42	1,68	1,35	3,03			
KRAPINA	290.803	255.461	546.264	926,12	813,57	1.739,69	1,99	1,75	3,74			
OSIJEK	477.325	473.116	950.441	1.520,14	1.506,74	3.026,88	1,65	1,64	3,29			
PAZIN	506.330	508.404	1.014.734	1.612,52	1.619,12	3.231,64	2,00	2,00	4,00			
POŽEGA	132.472	105.031	237.503	421,89	334,49	756,38	1,91	1,51	3,42			
RJEKA	654.397	772.187	1.426.584	2.084,07	2.459,19	4.543,26	1,83	2,15	3,98			
SISAK	247.714	195.060	442.774	788,90	621,21	1.410,11	1,56	1,22	2,78			
SLAVONSKI BROT	197.444	202.803	400.247	628,80	645,87	1.274,67	1,51	1,56	3,07			
SPLIT	610.285	922.654	1.532.939	1.943,58	2.938,39	4.881,97	1,37	2,06	3,43			
ŠIBENIK	169.437	151.975	321.412	539,61	484,00	1.023,61	1,81	1,62	3,43			
VARAŽDIN	349.755	237.184	586.939	1.113,87	755,36	1.869,23	1,80	1,22	3,02			
VINKOVCI	206.162	253.486	459.648	656,57	807,28	1.463,85	1,51	1,86	3,37			
VIROVITICA	109.142	173.270	282.412	347,59	551,81	899,40	1,53	2,44	3,97			
ZADAR	188.312	259.601	447.913	599,72	826,75	1.426,47	1,29	1,78	3,07			
ZAGREB	2.062.432	2.809.254	4.871.686	6.568,25	8.946,67	15.514,92	1,57	2,14	3,71			
UKUPNO:	7.216.366	8.445.393	15.661.759	22.982,06	26.896,15	49.878,21	1,63	1,90	3,53			

\*Prema liječničkim evidencijama