

**HRVATSKI ZAVOD ZA ZDRAVSTVENO OSIGURANJE
- DIREKCIJA -
ZAGREB, Margaretska 3**

**IZVJEŠĆE
O FINANCIJSKOM POSLOVANJU HRVATSKOG ZAVODA ZA
ZDRAVSTVENO OSIGURANJE U RAZDOBLJU I. - XII. 2005. GODINE**

ZAGREB, VELJAČA 2006. GODINA

Poslovnu 2005. godinu Hrvatskog zavoda za zdravstveno osiguranje obilježilo je niz aktivnosti i poduzetih mjera u traženju pravodobnih rješenja u cilju poboljšanja poslovanja Zavoda i zdravstvenih ustanova.

Uz dosta visoku stopu nezaposlenih 18,5% (prosinac 2005. god.) s evidentiranih 307.851 nezaposlenih osoba (podatak Hrvatskog zavoda za zapošljavanje), niske razine plaćevne sposobnosti fizičkih i pravnih osoba, nepravodobne uplate i refundacije sredstava Državnog proračuna, problemi likvidnosti i nedostatak sredstava su sve naglašeniji.

Problem nelikvidnosti i u ovoj godini riješen je u dogovoru s Zagrebačkom bankom koja je preuzela dospjela potraživanja ljekarna prema Hrvatskom zavodu za zdravstveno osiguranje u iznosu od 808,7 mln kn, čime je smanjeno stanje dospjelih neplaćenih obveza Zavoda.

Isto tako krajem 2005. god. za smanjenje dospjelih obveza Zavod je iz vlastitih sredstava uplatio 100 mln kn za zdravstvenu zaštitu (20 mln bolničkim ustanovama, 9,4 mln kn SKZ-izvanbolnička zaštita, te 70,6 mln kn za ortopedske uređaje i pomagala).

Zakonom o izmjenama i dopunama Zakona o zdravstvenom osiguranju sa primjenom od 1. listopada 2005. god. uvedena je obveza plaćanja administrativnih pristojbi pri korištenju zdravstvene zaštite iz osnovnog zdravstvenog osiguranja.

Ukupan iznos plaćenih administrativnih pristojbi po osiguranoj osobi ne smije prelaziti iznos od 0,91% od proračunske osnovice, odnosno iznos od 30,00 kn mjesečno.

Istim Zakonom pravo na naknadu troškova prijevoza ograničeno je na razdaljinu na više od 100 km od mjesta prebivališta osigurane osobe i ugovorne zdravstvene ustanove u mjestu u kojoj je osigurana osoba upućena radi korištenja zdravstvene zaštite, a prestaje pravo na naknadu za pogrebne troškove.

Krajem 2004. god. donesen je Kolektivni ugovor za djelatnost zdravstva i zdravstvenog osiguranja s primjenom od 1.1.2005. god., kojim su dogovoreni posebni uvjeti rada na pojedinim radnim mjestima i poslovima, te prava na uvećanje osnovne plaće za ostvareni staž u istoj ustanovi.

Također je, odlukom Vlade RH omogućena korekcija plaća liječnicima i stomatolozima po osnovi dodatka na odgovornost.

Nadalje, utvrđena je i proširena lista lijekova, izvršeni su i prateći ugovori za ugovaranje zdravstvene zaštite, u nekoliko navrata korigirani su proračuni za bolničke zdravstvene ustanove, a korigirane su i cijene usluga u primarnoj, sekundarnoj i tercijarnoj zdravstvenoj zaštiti.

Prikaz dijela cijena zdravstvenih usluga u 2005. god.

	god.vrijed. (u kn) primj.od 1.1.05.	god.vrijed. (u kn) primj.od 5.4.05. - kn
Opća obiteljska medicina		
- zdrav.zašt.obitelj.dr.med./dr.spec.opće obit.med., standard (broj osiguranih osoba/tim) – po standar.timu – 1.700	297.680,42/ 308.056,73	305.105,87/ 316.084,24
po osiguranoj osobi: od 0 do 7 godina	277,21 / 299,69	284,63 / 307,71
od > 7 do 18 godina	119,07 / 123,22	122,04 / 126,43
od > 18 do 45 godina	156,67 / 162,14	160,58 / 166,36
od > 45 do 65 godina	212,63 / 220,04	217,93 / 225,77
od > 65 godina	270,62 / 280,05	277,37 / 287,35
- zdravstvena njega u kući bolesnika (standard – broj osiguranih osoba po timu) – 3.5000	6,37 za bod	6,37
Patronažna zdravstvena skrb		
(standard – broj osiguranih osoba po timu) – 5.100**		
- po timu	128.765,65	128.765,65
- po osiguranoj osobi	25,25	25,25
Zdravstvena zaštita predškolske djece*		
(standard – broj osiguranih osoba po timu) – 1.000		
- po timu	308.056,73	316.084,24
- po osiguranoj osobi	308,08	316,08
Zdravstvena zaštita žena		
(standard – broj osiguranih osoba po timu) – 6.000		
- po timu	308.056,73	316.084,24
- po osiguranoj osobi	51,34	52,68
Polivalentna stomatološka zdrav. zaštita		
(standard – broj osiguranih osoba po timu) – 2.200		
po osiguranoj osobi: od 0 do 3 godine	349.764,91 / 296.147,62	357.190,36 / 296.147,62
od > 3 do 18 godina	79,49 / 67,31	81,81 / 67,31
> 18 godina	170,62 / 144,46 158,98 / 134,61	174,24 / 144,46 165,36 / 134,61
Specijalističko-konzilijarna u bolničkim zdrav. ustan.		
- bod	6,56	6,63
Dnevni smještaj u svezi s korištenjem bolničke i spec.-konzilijarne zdrav. zaštite - penziona	61,90	61,90
Zdrav.zaštita u bolničkim zdravstvenim ustanovama		
- bolnička zdravstvena zaštita	6,56	6,63
- liječ. boles.oboljelih od akutnih bolesti - smještaj i preh.	145,65	145,65
- liječ.boles.obolj.od subakutnih bol.-produž.liječenje – smještaj i prehrana	139,77	139,77
- kronične duševne bolesti – smještaj i prehrana	110,57	110,57
- liječ.boles.fizikal.med. i medicinskom rehabilitacijom – smještaj i prehrana	123,94	123,94
- kronične dječje bolesti – smještaj i prehrana	139,77	139,77
- dnevni smještaj – smještaj i prehrana	61,90	61,90
- dnevni smještaj jednog roditelja uz dijete – smještaj i prehrana		30,00
Dobrovoljno davalatstvo krvi – vrećica	58,63	58,63

* za obveznike PDV-a (državni zdrav.zavodi) cijena ne sadrži PDV

** broj stanovnika

Pravo na zdravstvenu zaštitu u 2005. god. moglo je ostvariti prosječno 4.330.493 osoba, što je za 0,64% više nego u 2004. god., kada je to pravo bilo osigurano za 4.303.087 osiguranika.

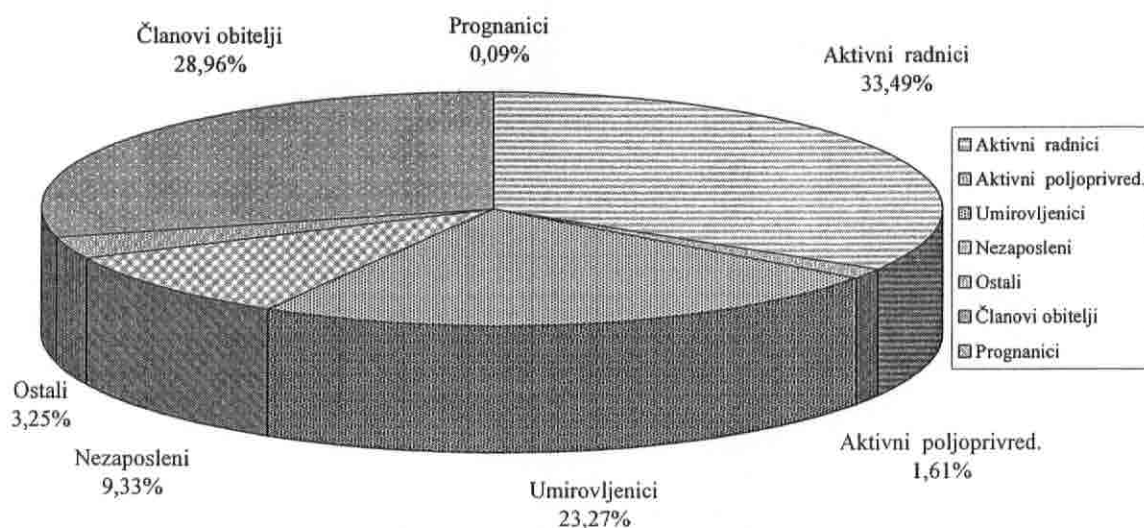
U odnosu na prošlu godinu najviše je povećan broj aktivnih osiguranika i to apsolutno za 37.612 osoba ili za 2,66%. Broj umirovljenika u 2005. god. na razini je evidentiranih 2004. god., dok je broj nezaposlenih osiguranika povećan za 15.321 osobu ili za 3,94%.

Broj evidentiranih članova obitelji je nešto smanjen i to za 1,49%, dok je broj aktivnih poljoprivrednika smanjen od 77.332 na 69.684 osoba ili za 9,89%.

Osigurane osobe

	Prosječan broj		Indeks 2005./2004.	Struktura	
	I.-XII. 2004.	I.-XII. 2005.		I.-XII. 2004.	I.-XII. 2005.
- aktivni radnici	1.412.445	1.450.057	102,66	32,82	33,49
- aktivni poljoprivrednici	77.332	69.684	90,11	1,80	1,61
- umirovljenici	1.005.342	1.007.865	100,25	23,36	23,27
- nezaposleni	388.915	404.236	103,94	9,04	9,33
- ostali	140.710	140.783	100,05	3,27	3,25
- članovi obitelji	1.272.912	1.253.903	98,51	29,58	28,96
- prognanici	5.431	3.965	73,01	0,13	0,09
Ukupno Rep.Hrvatska	4.303.087	4.330.493	100,64	100,00	100,00

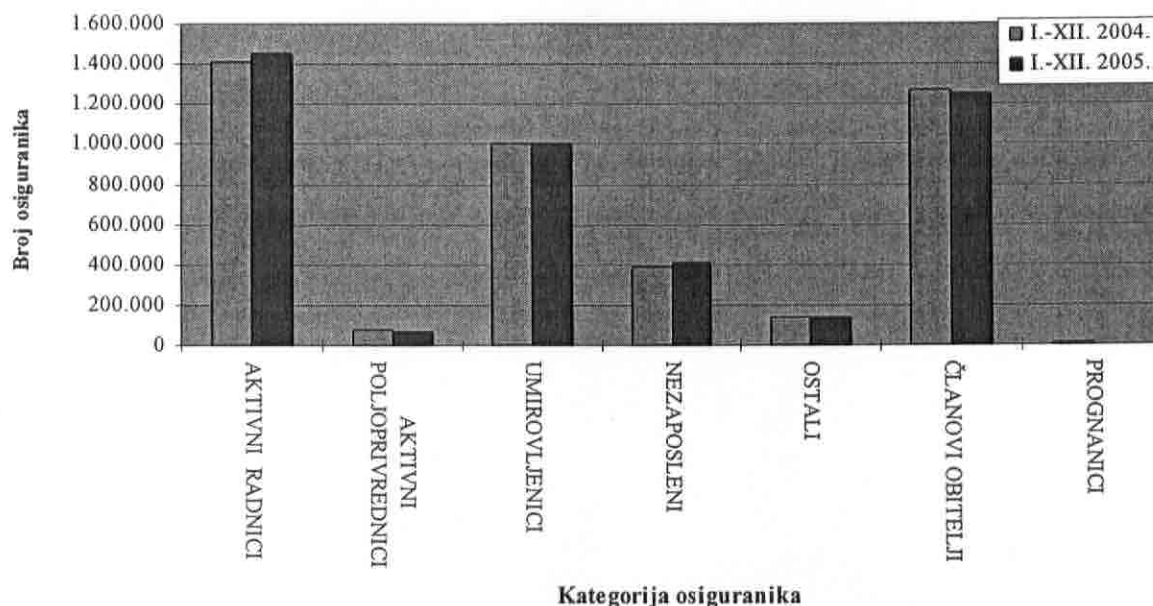
U strukturi osiguranika 2005. god. najznačajniju skupinu čine aktivni radnici i to: 33,49%, slijede umirovljenici s udjelom od 23,27%, nezaposleni sa 9,33%, aktivni poljoprivrednici sa 1,61%, te ostali i prognanici sa 3,25% odnosno 0,09%.



Strukturu ukupnih osiguranika čine i članovi obitelji s udjelom od 28,96%, što znači da je uz ukupne nositelje osiguranja od 3.076.590 osoba ima i evidentiranih 1.253.903 članova obitelji koji čine 40,76% nositelja osiguranja.

Kategorije osiguranika-nositelja osiguranja sa pripadajućim članovima obitelji sa strukturom vidi se iz slijedećeg pregleda:

	Prosječan broj 2005. god.		
	Nositelji osiguranja	Članovi obitelji nositelja osiguranja	% članova u odnosu na nositelje
- aktivni radnici	1.450.057	867.057	59,79
- aktivni poljoprivrednici	69.684	26.039	37,37
- umirovljenici	1.007.865	190.271	18,88
- nezaposleni	404.236	137.501	34,02
- ostali	140.783	33.035	23,47
- prognanici	3.965	-	-
Ukupno:	3.076.590	1.253.903	40,76



PRIHODI

Prema obrađenim knjigovodstvenim pokazateljima iskazanim u Bilanci, Hrvatski zavod za zdravstveno osiguranje je u 2005. god. ostvario ukupan prihod u iznosu od 15.564.763.860 kn od čega se 14.988.097.727 kn odnosi na osnovno osiguranje, a 576.666.133 kn na prihod od dopunskog zdravstvenog osiguranja.

Prihodi osnovnog zdravstvenog osiguranja uplaćuju se na račun riznice (Središnjeg proračuna) i dalje zadržavaju obilježje doprinosa i prate se odvojeno od ostalih prihoda.

U приходима су исказани стварно наплаћени приходи пословне 2005. године.

U osnovnom zdravstvenom osiguranju u ostvarenim приходима Zavoda prevladava prihod od proračuna u iznosu od 14.643.334.591 kn, a namijenjen je za financiranje redovne djelatnosti (zdravstvenu zaštitu, naknade, kredit Svjetske banke, te sredstva za financiranje stručne službe) i čini 97,70% sveukupnog prihoda.

U odnosu na prošlu godinu, u 2005. god. prihod s tog osnova povećan je nominalno za 4,56%, a realno za 1,22%.

Najintenzivniji relativan rast u 2005. god. (65,67%) bilježe prihodi po posebnim propisima, ostvareni su u iznosu od 323.259.933 kn (čine 2,16% ukupnog prihoda), a odnose se na ino-osiguranje, regresne postupke, sudske takse, administrativne pristojbe, naplata starih potraživanja, refundacija dopunskog osiguranja (specifikacije).

Treba reći, da u okviru te stavke, prihodi ino-osiguranja čine cca 59%, a prihodi od administrativne pristojbe (uvedene od 1.10.2005. god.) cca 20%, regresni postupci 18%, i ostalo 3%.

Prihodi koji su ostvareni od financijske i nefinancijske imovine, vlastitih prihoda, prihodi od prodaje nefinancijske imovine u strukturi nisu značajniji i zajedno čine svega 0,14% ukupnog prihoda osnovnog osiguranja.

U dopunskom zdravstvenom osiguranju u 2005. god. ukupni prihodi apsolutno su veći za 101.294.272 kn što je nominalno 21,31% odnosno realno 17,43% više nego u 2004. godini.

Prema podacima Hrvatskog zavoda za zdravstveno osiguranje premijom dopunskog zdravstvenog osiguranja u 2005. god. obuhvaćeno je ukupno 664.809 osiguranika (387.282 umirovljenika ili 58,25%, aktivnih osiguranika 277.527 ili 41,75%), što je 9.243 osiguranika više nego u 2004. god. kada je policu dopunskog osiguranja imalo 655.566 osiguranika.

**Pregled ostvarenih ukupnih prihoda
osnovnog i dopunskog zdravstvenog osiguranja u 2004. i 2005. god.**

	- kn			Struktura	
	I.-XII.2004.	I.-XII.2005.	Indeks	I.-XII.04.	I.-XII.05.
Osnovno zdravstveno osiguranje					
- prihodi od proračuna za redovnu djelatnosti	13.802.637.298	14.442.099.391	104,63	97,13	96,36
- prihodi od proračuna za troš. stručne službe	201.873.999	201.235.200	99,68	1,42	1,34
- prihodi od financijske i nefinan. imovine	5.286.427	13.615.300	257,55	0,04	0,09
- vlastiti prihod	5.768.528	5.184.576	89,88	0,04	0,03
- prihodi po posebnim propisima	195.123.916	323.259.933	165,67	1,37	2,16
- prihodi od prodaje nefinancijske imovine	537.576	233.728	43,48	-	-
- primici od financijske imovine i zaduženja	-	2.469.599	-	-	0,02
Sveukupni prihodi i primici	14.211.227.744	14.988.097.727	105,47	100,00	100,00
Dopunsko zdravstveno osiguranje					
- prihodi od financijske i nefinancij. imovine	-	17.708.759	-	-	3,07
- prihodi po posebnim propisima	475.371.861	558.844.254	117,56	100,00	96,91
- vlastiti prihodi	-	113.120	-	-	-
Sveukupni prihodi i primici	475.371.861	576.666.133	121,31	100,00	100,00
Sveukupno prihodi osnovnog i dopunskog zdrav. osiguranja	14.686.599.605	15.564.763.860	105,98	-	-

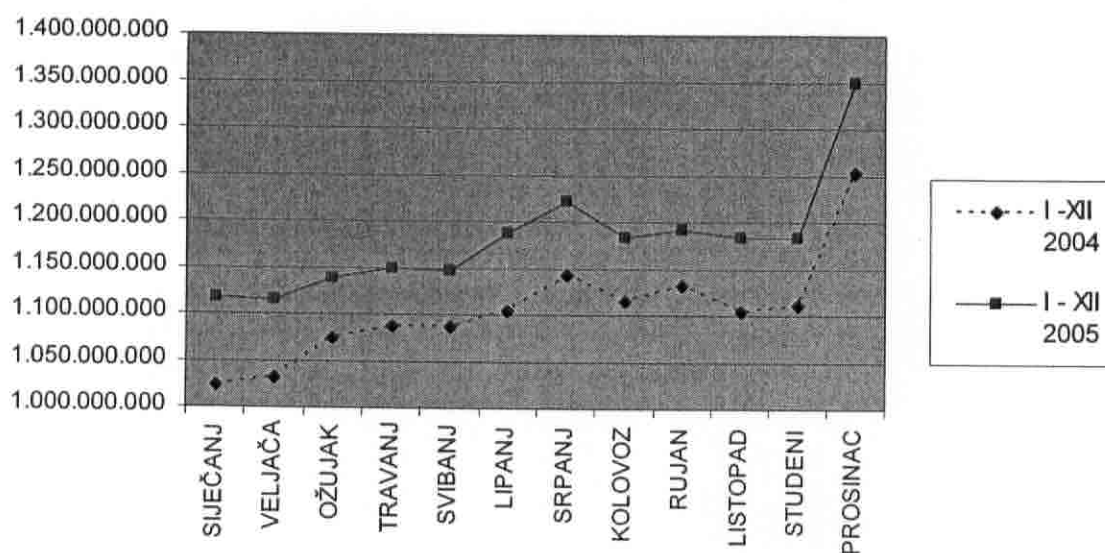
Promatra li se struktura prihoda osnovnog zdravstvenog osiguranja vidljivo je da struktura u 2005. god. nije bitnije promijenjena u odnosu na 2004. god., nešto je manji udjel (0,08%) prihoda za redovnu djelatnost i za troškove stručne službe od proračuna, nešto veći (0,79%) je udjel prihoda po posebnim propisima.

Nadalje, prema praćenju izvornih prihoda – prihoda od doprinosa za osnovno zdravstveno osiguranje u 2005. god. ostvareno je ukupno 14.165.001.672 kn, pa proizlazi da je prosječno mjesečno ostvareno 1.180.416.806 kn što je 74.538.263 kn više nego u 2004. god., kada je ostvareno prosječno mjesečno 1.105.878.543 kn.

Prihodi promatrani po mjesecima promatrane godine bilježe najintenzivniji rast u prosincu 13,98% u odnosu na studeni, nešto veći u lipnju 3,60% u odnosu na svibanj, te ožujak i srpanj, dok rast prihoda nije zabilježen u ostalih sedam mjeseci što je vidljivo u pregledu koji slijedi:

Mjesec	- u kn		Indeks 2005./2004.	Verižni indeks (2005.g.)
	2004.	2005.		
Siječanj	1.023.969.235	1.118.070.753	109,19	-
Veljača	1.032.612.611	1.114.884.139	107,97	99,71
Ožujak	1.075.518.877	1.137.698.539	105,78	102,05
Travanj	1.088.293.027	1.148.829.457	105,56	100,98
Svibanj	1.088.123.594	1.145.778.597	105,30	99,73
Lipanj	1.103.531.790	1.186.997.757	107,56	103,60
Srpanj	1.143.327.717	1.221.782.399	106,86	102,93
Kolovoz	1.114.748.863	1.183.409.060	106,16	96,86
Rujan	1.131.077.145	1.192.454.813	105,43	100,76
Listopad	1.104.615.799	1.182.526.873	107,05	99,77
Studeni	1.111.225.212	1.183.553.998	106,51	100,09
Prosinac	1.253.498.652	1.349.015.287	107,62	113,98
Ukupno:	13.270.542.522	14.165.001.672	106,74	

OSTVARENI PRIHODI OD DOPRINOSA ZA ZDRAVSTVENO OSIGURANJE



Usporedbom ostvarenih prihoda siječanj-prosinac 2005. god. sa istim vremenskim razdobljem 2004. god. prihodi po osnovi doprinosa su povećani nominalno za 6,74% a realno za 3,33%.

Kada se promatra dinamika priliva sredstava iz mjeseca u mjesec tijekom 2005. god. u odnosu na mjesece tijekom 2004. god. uočava se da je rast prihoda varirao u rasponu od 5,30% kao najnižeg u svibnju 2005./svibanju 2004. god. do 9,19% kao najvišeg rasta u siječnju 2005. / siječanj 2004. god.

Usporedimo li ostvarene prihode od doprinosa koji se uplaćuju u riznicu u iznosu od 14.165.001.672 kn, s ukupno ostvarenim prihodima od proračuna u iznosu od 14.643.334.591 kn, može se zaključiti da prihodi od doprinosa čine 96,73% prihoda od proračuna, a prihodi od proračuna stvarno iznose svega 478.332.919 kn ili 3,27%.

RASHODI – IZDACI

Tijekom 2005. god. ukupni izdaci poslovanja Hrvatskog zavoda za zdravstveno osiguranje prema knjigovodstvenim podacima iz Bilance izvršeni su u iznosu od 16.157.315.595 kn što je nominalno 1,89% više no realno su nešto niži (1,36%) u odnosu na 2004. god. U ukupnim rashodima iskazane su plaćene i dospjele obveze.

Od ukupnih izdataka utrošeno je u:

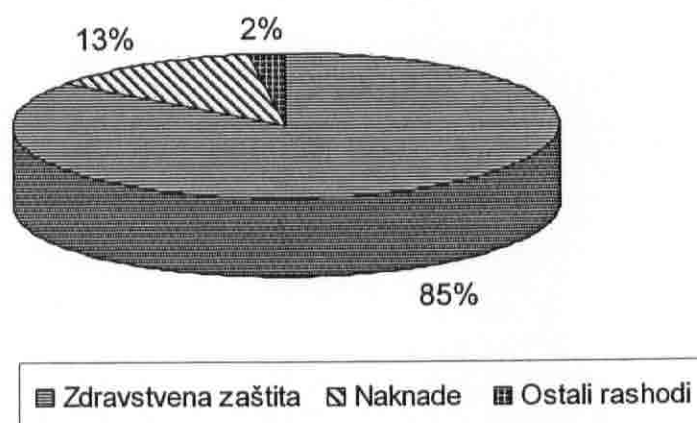
	2004.	2005.	Indeks
- osnovno zdravstveno osiguranje	15.259.450	15.582.677	102,12
- dopunsko zdravstveno osiguranje	597.523	574.638	96,17
Ukupno:	15.856.973	16.157.315	101,89

Iz predočenih podataka (prihoda i izdataka) zapaža se da unatoč nižem i sporijem rastu izdataka (1,89%) od rasta prihoda (5,98%) ukupno kao i u osnovnom zdravstvenom osiguranju prihodi nisu bili dostatni za pokriće svih izvršenih izdataka tijekom 2005. godine.

Treba reći, da su u dopunskom zdravstvenom osiguranju izdaci u 2005. god. manji od ostvarenih prihoda, a u odnosu na 2004. god., smanjeni su za 3,83%.

RASHODI – IZDACI - 2005.	Osnovno zdrav. osigur.	Struk- tura	Dopunsko zdrav. osigur.	Struk- tura	Ukupno	Struk- tura
- ukupna zdravstvena zaštita	13.254.000	85,06	542.043	94,33	13.796.043	85,39
- naknade	1.971.259	12,65	537	0,09	1.971.796	12,20
- rashodi za zaposlene	188.350	1,21	13.900	2,42	202.250	1,25
- materijalni rashodi	78.759	0,50	12.580	2,19	91.339	0,56
- financijski rashodi	27.281	0,18	4.689	0,82	31.970	0,20
- ostali rashodi	4	-	845	0,15	849	0,01
- rashodi za nak.nefinan. imovine	38.888	0,25	44	-	38.932	0,24
- izdaci za fin.imov.i otplate zajmova	24.136	0,15	-	-	24.136	0,15
Sveukupni rashodi - izdaci	15.582.677	100,00	574.638	100,00	16.157.315	100,00

STRUKTURA RASHODA U RAZDOBLJU I.-XII. 2005.



Iz prikazane strukture je vidljivo, da je u okviru ukupnih izdataka, najveći dio sredstava utrošeno za zdravstvenu zaštitu i to s udjelom od 85,06% u osnovnom i s udjelom od 94,33% u dopunskom zdravstvenom osiguranju.

Razmatra li se, ostvareni prihod osnovnog zdravstvenog osiguranja (14.988.097.727 kn) u odnosu na zaprimljene račune za zdravstvenu zaštitu u 2005. god. (13.078.836.330 kn), tada se može zaključiti da je 87,26% ostvarenog prihoda potrebno za pokriće obveza za zdravstvenu zaštitu.

Nadalje, zaprimljene obveze za naknade građanima i kućanstvima u novcu u 2005. god. (2.000.903.751 kn) čine 13,35% ostvarenih prihoda.

Zaprimljene obveze za ove dvije kategorije izdataka, veće su od ostvarenih prihoda, te se može zaključiti da ostvareni prihodi nisu dostatni za izmirenje svih obveza Zavoda, te se zbog toga i iskazuju obveze na kraju godine, kako ukupne tako i dospjele, a neplaćene.

Iza izdataka zdravstvene zaštite drugi značajniji izdatak u okviru ukupnih izdataka čine naknade s udjelom od 12,20%, u osnovnom 12,65%, a u dopunskom zdravstvenom osiguranju 0,09%, dok su ostali rashodi za zaposlene, materijalni izdaci, financijski rashodi, rashodi za nabavu nefinancijske imovine u strukturi sveukupnih rashoda čine tek 2,41%, u osnovnom zdravstvenom osiguranju 2,29%, u dopunskom zdravstvenom osiguranju 5,58%.

Napominje se, da su u tablici pokazatelja u okviru izdataka za zdravstvenu zaštitu iskazani izdaci za skupe lijekove kao novo uvedena zasebna stavka u planu proračuna.

Isto tako, napominje se, da su u okviru naknada iskazani podaci za porodiljne naknade (dodatni porodiljni) i oprema za novorođenčad samo za razdoblje siječanj-ožujak 2004. god., dok se od 1.4.2004. god. iskazuju kao izdaci u Ministarstvu obitelji, branitelja i međugeneracijske solidarnosti, dok se obrada podataka i dalje vrši u službi Zavoda.

**Pokazatelji financijskog poslovanja
Hrvatskog zavoda za zdravstveno osiguranje u razdoblju I.-XII.2005.**

- kn

R. b.	Pokazatelji	Osnovno zdrav. osiguranje	Dopunsko zdrav. osiguranje	Ukupno
PRIHODI - PRIMICI				
1.	Prihodi od proračuna za redovnu djelatnost	14.442.099.391	-	14.442.099.391
2.	Prihodi od proračuna za troš. Stručne službe	201.235.200	-	201.235.200
3.	Prihodi od financijske i nefinancijske imovine	13.615.300	17.708.759	31.324.059
4.	Vlastiti prihodi	5.184.576	113.120	5.297.696
5.	Prihodi po posebnim propisima	323.259.933	558.844.254	882.104.187
6.	Prihodi od prodaje nefinancijske imovine	233.728	-	233.728
7.	Primici od financijske imovine i zaduživanja	2.469.599	-	2.469.599
Sveukupni prihodi i primici		14.988.097.727	576.666.133	15.564.763.860
RASHODI - IZDACI				
1.	Primarna zdravstvena zaštita	2.656.740.688	27.651.953	2.684.392.641
2.	Cjepivo	51.337.500	-	51.337.500
3.	Lijekovi na recepte	2.798.592.667	317.675.000	3.116.267.667
4.	Posebno skupi lijekovi	16.996.978	-	16.996.978
5.	Specijal.-konzilijar.zdravstvena zaštita	2.663.271.788	112.306.873	2.775.578.661
6.	Bolnička zdravstvena zaštita	4.395.161.456	62.032.285	4.457.193.741
7.	Ortopedski uređaji i pomagala	510.878.419	22.376.735	533.255.154
8.	Zavod za javno zdrav.i drugi programi	23.726.506	-	23.726.506
9.	Zdravstvena zaštita u inozemstvu	82.826.332	-	82.826.332
10.	Stvarni troš.zdrav.zaš.inozem.osigur.u RH	37.627.883	-	37.627.883
11.	Zdrav.zaštita osoba čije prebivalište nije poznato	9.715.749	-	9.715.749
12.	Zdravstvena zaštita SFOR-a	47.823	-	47.823
13.	Ostale medicinske usluge	7.076.162	-	7.076.162
Ukupna zdravstvena zaštita (1-13)		13.253.999.951	542.042.846	13.796.042.797
14.	Naknade zbog bolesti i invalidnosti	1.012.316.310	-	1.012.316.310
15.	Porodiljne naknade – obvezni por.dopust	664.409.529	-	664.409.529
16.	Naknade plaća hrvatskim braniteljima	63.488.852	-	63.488.852
17.	Ostale naknade	184.190.678	537.211	184.727.889
18.	Specijalizacije i pripravnici	46.853.591	-	46.853.591
Ukupno naknade (14-18)		1.971.258.960	537.211	1.971.796.171
19.	Rashodi za zaposlene	188.350.470	13.900.000	202.250.470
20.	Materijalni izdaci	78.758.646	12.579.605	91.338.251
21.	Financijski rashodi	27.280.692	4.689.921	31.970.613
22.	Ostali rashodi	4.037	844.475	848.512
23.	Rashodi za nabavu nefinancijske imovine	38.887.999	44.406	38.932.405
24.	Izdaci za finan.imovinu i otplate zajmova	24.136.376	-	24.136.376
Ukupno (19-24)		357.418.220	32.058.407	389.476.627
Sveukupni rashodi i izdaci		15.582.677.131	574.638.464	16.157.315.595
Višak prihoda i primitaka			2.027.669	
Manjak prihoda i primitaka				592.551.735
Manjak prihoda i primitaka – preneseni				951.343.213
Manjak prihoda i primitaka za pokriće u budućem razdoblju				1.543.894.948
Rashodi budućeg razdoblja				2.624.271.618

Pokazatelji financijskog poslovanja
Hrvatskog zavoda za zdravstveno osiguranje u razdoblju I.-XII.2005.
- osnovno osiguranje -

- kn

R. b.	Pokazatelji	I.-XII.2004.	I.-XII.2005.	Indeks	Struktura	
					I.-XII. 04.	I.-XII.05.
PRIHODI - PRIMICI						
1.	Prihodi od proračuna za redovnu djelat.	13.802.637.298	14.442.099.391	104,63	97,13	96,36
2.	Prihodi od proračuna za troš. Stručne službe	201.873.999	201.235.200	99,68	1,42	1,34
3.	Prihodi od financ. i nefinancij. imovine	5.286.427	13.615.300	257,55	0,04	0,09
4.	Vlastiti prihodi	5.768.528	5.184.576	89,88	0,04	0,03
5.	Prihodi po posebnim propisima	195.123.916	323.259.933	165,67	1,37	2,16
6.	Prihodi od prodaje nefinancijske imovine	537.576	233.728	43,48	-	-
7.	Primici od financ. imovine i zaduživanja	-	2.469.599	-	-	0,02
Sveukupni prihodi i primici		14.211.227.744	14.988.097.727	105,47	100,00	100,00
RASHODI - IZDACI						
1.	Primarna zdravstvena zaštita	2.463.026.030	2.656.740.688	107,86	16,14	17,05
2.	Cjepivo	38.854.333	51.337.500	132,13	0,26	0,33
3.	Lijekovi na recepte	2.772.852.994	2.798.592.667	100,93	18,17	17,96
4.	Posebno skupi lijekovi	-	16.996.978	-	-	0,11
5.	Specijal.-konzilijar.zdravstvena zaštita	2.558.940.028	2.663.271.788	104,08	16,77	17,09
6.	Bolnička zdravstvena zaštita	4.330.985.271	4.395.161.456	101,48	28,38	28,21
7.	Ortopedski uređaji i pomagala	466.992.753	510.878.419	109,40	3,06	3,28
8.	Zavod za javno zdrav.i drugi programi	21.400.723	23.726.506	110,87	0,14	0,15
9.	Zdravstvena zaštita u inozemstvu	57.403.195	82.826.332	144,29	0,38	0,53
10.	Stvarni troš.zdrav.zaš.inozem.osigur.u RH	39.193.731	37.627.883	96,00	0,26	0,24
11.	Zdrav zaštita osoba čije prebivalište nije poznato	1.802.131	9.715.749	539,13	0,01	0,06
12.	Zdravstvena zaštita SFOR-a	474.974	47.823	10,07	-	-
13.	Ostale medicinske usluge	13.515.576	7.076.162	52,36	0,09	0,05
14.	Regres zdravstvenim ustanovama	122.250.200	-	-	0,80	-
Ukupna zdravstvena zaštita (1-14)		12.887.691.939	13.253.999.951	102,84	84,46	85,06
15.	Naknade zbog bolesti i invalidnosti	985.645.216	1.012.316.310	102,71	6,46	6,50
16.	Porodiljne naknade – obvezni por.dopust	609.166.650	664.409.529	109,07	3,99	4,26
17.	Porod.nak. (dodat.por.dop.)i oprema za novorođen.	90.939.402	-	-	0,60	-
18.	Naknade plaća hrvatskim braniteljima	91.668.504	63.488.852	69,26	0,60	0,41
19.	Ostale naknade	202.717.859	184.190.678	90,86	1,33	1,18
20.	Specijalizacije i pripravnici	28.440.560	46.853.591	164,74	0,18	0,30
21.	Dokup staža i otpremnine	5.522.138	-	-	0,04	-
Ukupno naknade (15-21)		2.014.100.329	1.971.258.960	97,87	13,20	12,65
22.	Rashodi za zaposlene	184.091.431	188.350.470	102,31	1,20	1,21
23.	Materijalni izdaci	75.826.860	78.758.646	103,87	0,50	0,50
24.	Financijski rashodi	27.657.578	27.280.692	98,64	0,18	0,18
25.	Ostali rashodi	-	4.037	-	-	-
26.	Rashodi za nabavu nefinancijske imovine	33.065.188	38.887.999	117,61	0,22	0,25
27.	Izdaci za finan.imovinu i otplate zajmova	37.016.563	24.136.376	65,20	0,24	0,15
Ukupno (22-27)		357.657.620	357.418.220	99,93	2,34	2,29
Sveukupni rashodi i izdaci		15.259.449.888	15.582.677.131	102,12	100,00	100,00
Manjak prihoda i primitaka		1.048.222.144	594.579.404			

**Pokazatelji financijskog poslovanja
Hrvatskog zavoda za zdravstveno osiguranje u razdoblju I.-XII.2005.
- dopunsko osiguranje -**

- kn

R. b.	Pokazatelji	I.-XII.2004.	I.-XII.2005.	Indeks	Struktura	
					I.-XII.04.	I.-XII.05.
PRIHODI - PRIMICI						
1.	Prihodi od financ. i nefinancij. imovine	-	17.708.759	-	-	3,07
2.	Vlastiti prihodi	-	113.120	-	-	0,02
3.	Prihodi po posebnim propisima	475.371.861	558.844.254	117,56	100,00	96,91
Sveukupni prihodi i primici		475.371.861	576.666.133	121,31	100,00	100,00
RASHODI - IZDACI						
1.	Primarna zdravstvena zaštita	29.441.954	27.651.953	93,92	4,93	4,81
2.	Lijekovi na recepte	325.813.039	317.675.000	97,50	54,53	55,28
3.	Specijal.-konzilijar.zdravstvena zaštita	121.967.304	112.306.873	92,08	20,41	19,55
4.	Bolnička zdravstvena zaštita	69.798.850	62.032.285	88,87	11,68	10,80
5.	Ortopedski uređaji i pomagala	22.643.324	22.376.735	98,82	3,79	3,89
Ukupna zdravstvena zaštita (1-5)		569.664.471	542.042.846	95,15	95,34	94,33
6.	Ostale naknade	260.241	537.211	206,43	0,04	0,09
Ukupno naknade		260.241	537.211	206,43	0,04	0,09
7.	Rashodi za zaposlene	-	13.900.000	-	-	2,42
8.	Materijalni izdaci	1.542.957	12.579.605	815,29	0,26	2,19
9.	Financijski rashodi	1.940.613	4.689.921	241,67	0,33	0,81
10.	Ostali rashodi	22.713.767	844.475	3,72	3,80	0,15
11.	Rashodi za nabavu nefinancijske imovine	1.400.996	44.406	3,17	0,23	0,01
Ukupno (7-11)		27.598.333	32.058.407	116,16	4,62	5,58
Sveukupni rashodi i izdaci		597.523.045	574.638.464	96,17	100,00	100,00
Višak prihoda i primitka			2.027.669			
Manjak prihoda i primitaka		122.151.184				

SPECIFIKACIJE – OSNOVNO OSIGURANJE

PRIHODI

PRIHODI OD FINANCIJSKE I NEFINANCIJSKE IMOVINE

- kn

- kamate na depozite po viđenju	767.133
- prihodi od zateznih kamata	11.930.901
- prihodi od pozitivnih tečajnih razlika	288
- prihodi od dividendi	815.755
- Prihodi od najma stanova u vlasništvu Zavoda	101.223
Ukupno:	13.615.300

VLASTITI PRIHODI

- prihodi od prodaje zdravstvenih iskaznica	3.794.885
- prihodi po nadoknadi za učestvovanje u javnom nadmetanju	440.060
- prihodi od davanja u zakup poslovnog prostora	867.035
- prihodi od pomoćne kuhinje	13.577
- ostali prihodi	69.019
Ukupno:	5.184.576

PRIHODI PO POSEBNIM PROPISIMA

- Prihodi od INO nosioca osiguranja	189.974.640
- prihodi od sudskih taksa	131.167
- prihodi po članku 51. Zakona	2.926.720
- prihodi po regresnim postupcima	59.727.545
- refundacije od dopunskog zdravstvenog osiguranja	4.656.163
- ostali prihodi	1.540.048
- Prihodi od administrativnih pristojbi	64.303.650
Ukupno:	323.259.933

PRIHODI OD PRODAJE NEFINANCIJSKE IMOVINE

- prihodi od prodaje stanova na obrok	221.058
- prihodi od nematerijalne imovine	2.000
- prihodi od prodaje uredskog namještaja	3.170
- prihodi od prodaje prijevoznih sredstva	7.500
Ukupno:	233.728

PRIHODI OD FINANCIJSKE IMOVINE I ZADUŽENJA

- primici od prodaje dionica	2.469.599
Ukupno:	2.469.599

RASHODI**ZDRAVSTVENA ZAŠTITA U INOZEMSTVU**

- kn

- Zdrav.zaštita i zdravstveno osiguranje veleposlanstva	1.299.690
- liječenje u inozemstvu po rješenju Zavoda	10.790.898
- zdrav.zaštita – obračun troškova po konvencijama	68.349.819
- zdravstvena zaštita za izaslane djelatnike	2.385.925
Ukupno:	82.826.332

OSTALE MEDICINSKE USLUGE

- troškovi prijave ozljeda na radu	176.927
- putni troškovi – SKZZ u dislociranim ambulantomama	98.746
- ostalo	6.800.489
Ukupno:	7.076.162

OSTALE NAKNADE

- naknade putnih troškova u svezi s korištenjem zdrav.zaštite	147.311.507
- naknade pogrebnih troškova	29.552.892
- refundacije troškova za lijek i drugu zdravstvenu zaštitu	7.326.279
Ukupno:	184.190.678

FINANCIJSKI RASHODI

- kamate na primljene zajmove od međunarodnih organizacija	6.078.947
- bankarske usluge i usluge platnog prometa	16.859.645
- negativne tečajne razlike	1.825.797
- zatezne kamate	2.490.160
- ostali nespomenuti financijski rashodi	26.143
Ukupno:	27.280.692

IZDACI ZA NABAVU NEFINANCIJSKE IMOVINE

- rashodi za nabavu neproizvedene imovine (zemljište, ulaganja na tuđoj imovini)	32.510
- ulaganja u građ. objekte (projek.dokumen. i kupnja objekata)	10.079.371
- uredska oprema, namještaj i računalna oprema	9.967.617
- komunikacijska oprema (telefoni, telefonske centrale,kabliranje)	694.889
- oprema za grijanje, ventilaciju i hlađenje, oprema za održavanje i zaštitu	393.843
- ostali uređaji, strojevi i oprema za ostale namjene	172.824
- prijevozna sredstva	1.892.748
- ulaganja u računalne programe	5.599.505
- dodatna ulaganja na građevinskim objektima (rekonstrukcija sanacije i adaptacije)	10.054.692
Ukupno:	38.887.999

IZDACI ZA NABAVU NEFINANCIJSKE IMOVINE

- izdaci za dane zajmove neprofitnim organizacijama – reprogram	3.612.197
- otplata glavnice primljenog zajma od međunarodnih organizacija	20.524.179
Ukupno:	24.136.376

ZDRAVSTVENA ZAŠTITA

U prethodnom ukupnom prikazu rashoda – izdataka već je rečeno da je za zdravstvenu zaštitu izdvojeno 85,39% sveukupnih rashoda odnosno 13.796.042.797 kn od kojih je za zdravstvenu zaštitu osnovnog zdravstvenog osiguranja utrošeno 13.253.999.951 kn, a za zdravstvenu zaštitu dopunskog zdravstvenog osiguranja 542.042.846 kn.

U odnosu na 2004. god. ukupni izdaci za zdravstvenu zaštitu povećani su za 2,52%, u osnovnom za 2,84%, dok su izdaci zdravstvene zaštite u dopunskom osiguranju smanjeni za 4,85%.

**PREGLED RASHODA-IZDATAKA I STRUKTURE RASHODA
UNUTAR UKUPNE ZDRAVSTVENE ZAŠTITE U 2004. I 2005. GODINI**

- 000 kn

Rashodi – izdaci	Osnovno zdrav.osiguranje				Dopunsko zdrav.osiguranje				Struktura				Ukupno				Struktura	
	2004.		2005.		2004.		2005.		2004.		2005.		2004.		2005.		2004.	2005.
		Indeks		Indeks		Indeks		Indeks		Indeks		Indeks		Indeks		Indeks		Indeks
Primarna zdravstvena zaštita	2.463.026	107,86	2.656.740	107,86	19,11	20,05	29.442	93,92	5,17	5,10	2.492.468	107,70	2.684.392	107,70	18,52	19,46		
Cjepivo	38.854	132,13	51.337	0,39	0,30	0,39	-	-	-	-	38.854	132,13	51.337	0,29	0,37			
Lijekovi na recepte	2.772.852	100,93	2.798.592	21,12	21,52	21,12	325.813	97,50	57,19	68,61	3.098.666	100,57	3.116.267	23,03	22,59			
Posebno skupi lijekovi	-	-	16.996	0,12	-	0,12	-	-	-	-	-	-	16.996	-	0,12			
Specijal.-konzilijar.zdrav. zaš.	2.558.940	104,08	2.663.271	19,86	19,86	20,09	121.967	92,08	21,42	20,72	2.680.907	103,53	2.775.578	19,92	20,12			
Belnička zdravstvena zaštita	4.330.985	101,48	4.395.161	33,61	33,61	33,16	69.799	88,87	12,25	11,44	4.400.787	101,28	4.457.194	32,70	32,31			
Ortopedski uređaji i pomagala	466.992	109,40	510.878	3,62	3,62	3,86	22.643	98,82	3,97	4,13	489.636	108,91	533.255	3,64	3,87			
Zavod za javno zdrav. i drugi prog.	21.400	110,87	23.726	0,18	0,17	0,18	-	-	-	-	21.401	110,87	23.726	0,16	0,17			
Zdrav. zaštita u inozemstvu	57.403	144,29	82.826	0,45	0,45	0,62	-	-	-	-	57.403	144,29	82.826	0,43	0,60			
Stvar.troš.zdrav.zaš.inoz. osigur. u RH	39.193	96,00	37.627	0,30	0,30	0,28	-	-	-	-	39.194	96,00	37.627	0,29	0,27			
Zdrav. zaš. Osoba čije prebivalište nije poznato	1.802	539,13	9.715	0,01	0,01	0,07	-	-	-	-	1.802	539,13	9.715	0,01	0,07			
Zdravstvena zaštita SFOR-a	474	10,07	47	-	-	-	-	-	-	-	475	10,07	47	-	-			
Ostale medicinske usluge	13.515	52,36	7.076	0,10	0,10	0,05	-	-	-	-	13.516	52,36	7.076	0,10	0,05			
Regres zdrav. ustanovama	122.250	-	-	-	0,95	-	-	-	-	-	122.250	-	-	0,91	-			
Ukupno zdrav.zaštita:	12.887.692	102,84	13.253.999	102,84	100,00	100,00	569.664	95,15	100,00	100,00	13.457.356	102,52	13.796.042	100,00	100,00	100,00		

Iz podataka proizlazi da su izdaci za bolničku zdravstvenu zaštitu najveći, relativno su povećani za 1,28%, čime je udjel u strukturi ukupnih izdataka smanjen za 0,39 strukturalna dijela u odnosu na 2004. god.

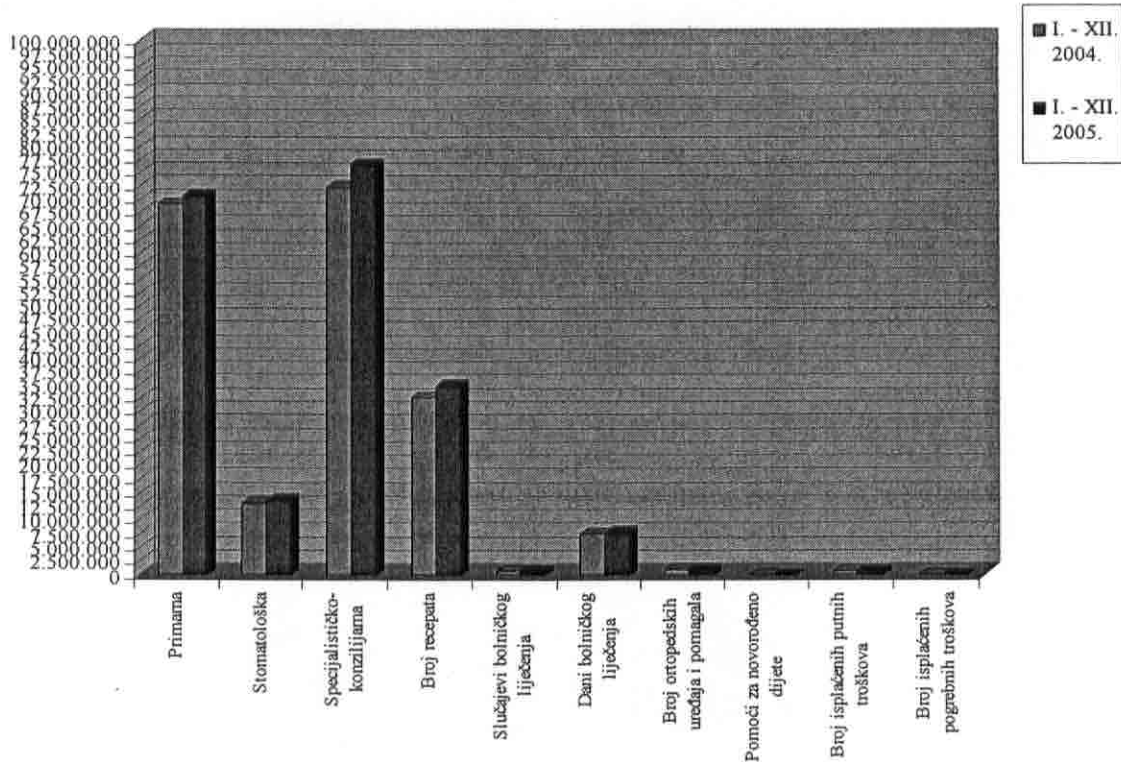
Izdaci za lijekove na recepte prelaze izdatke primarne zdravstvene zaštite i specijalističke; apsolutno su gotovo na razini izdataka 2004. god., s nešto manjim udjelom u ukupnim izdacima (23,03% na 22,59%).

Nadalje izdaci specijalističko-konzilijarne zdravstvene zaštite prelaze izdatke primarne zdravstvene zaštite i ukupno i u osnovnom zdravstvenom osiguranju, a povećani su za 3,53%, u osnovnom za 4,08%, dok su u dopunskom zdravstvenom osiguranju smanjeni za 7,92% u odnosu na 2004. god.

Uz financijsko praćenje sredstava za zdravstvenu zaštitu, prate se i prirodni pokazatelji korištenja zdravstvene zaštite, kao i druga prava iz zdravstvenog osiguranja koji su tijekom 2005. god. izvršeni:

	I.-XII. 2004.	I.-XII. 2005.	Indeks
- broj usluga u primarnoj zdrav.zaštiti	69.184.190	70.616.998	102,07
- broj usluga u stomatološkoj zaštiti	13.197.224	13.722.165	103,98
- broj usluga u specijal. -konzilijar. zdrav. zaštiti	72.368.689	76.757.865	106,07
- broj recepata	32.613.637	34.848.736	106,85
- slučajevi bolničkog liječenja	685.299	707.105	103,18
- dani bolničkog liječenja	7.592.691	7.695.218	101,35
- broj ortopedskih uređaja i pomagala	1.026.711	1.092.294	106,39
- broj isplaćenih pomoći za novorođeno dijete	39.740	41.368	104,10
- broj isplaćenih putnih troškova	632.160	540.906	85,56
- broj isplaćenih pogrebnih troškova	39.262	31.611	80,51

USPOREDNI PREGLED KORIŠTENJA ZDRAVSTVENE ZAŠTITE



Iz iskazanog je vidljivo, da je tijekom 2005. god. učinjeno po svim razinama zdravstvene zaštite više usluga nego u 2004. god..

Tako je broj usluga u **primarnoj zdravstvenoj zaštiti** povećan za 2,07%, a u stomatološkoj 3,98% u odnosu na 2004. god. Tijekom godine u primarnoj zdravstvenoj zaštiti izvršeno je 18.719 usluga za izbjegle osobe, a u stomatološkoj zaštiti 1.333 usluga.

Izvršene usluge i izdaci u primarnoj i stomatološkoj zdravstvenoj zaštiti:

- broj usluga u primar.i stomatološkoj zdravstvenoj zaštiti	84.339.163
- izdaci za primar.i stomatološkoj zdravstvenoj zaštiti u 000 kn	2.684.393
- u osnovnom zdrav.osiguranju – 000 kn	2.656.741
- u dopunskom zdrav.osiguranju – 000 kn	27.652
- prosječno plaćeni izdatak po usluzi u kn	31,83

U **specijalističko-konzilijarnoj zdravstvenoj zaštiti** broj usluga u 2005. god. povećan je za 6,07% odnosno izvršeno je 4.389.176 usluga više nego tijekom 2004. god. Tijekom godine u toj zaštiti učinjeno je 4.894 usluga za izbjeglice:

- broj izvršenih usluga	76.757.865
- ukupni izdaci za spec.konzilijarnoj zdrav.zaštiti - u 000 kn	2.775.578
- u osnovnom zdrav.osiguranju – 000 kn	2.663.272
- u dopunskom zdrav.osiguranju – 000 kn	112.307
- prosječno ukupni izdatak po izvršenoj usluzi u kn	36,16

Iz pokazatelja **bolničke zdravstvene zaštite** vidljivo je, da je tijekom 2005. god. broj obrađenih slučajeva povećan za 3,18%, odnosno obrađeno je 21.806 slučajeva više u odnosu na 2004. god.

Povećanjem broja dana liječenja za samo 1,35%, smanjen je prosječan broj dana bolničkog liječenja po jednom slučaju od 11,08 dana bolničkog liječenja u 2004. god. na 10,88 dana u 2005. god.

Izvršene usluge i izdaci u bolničkoj zdravstvenoj zaštiti:

- obrađeno slučajeva bolničkog liječenja	707.105
- broj dana bolničkog liječenja	7.695.218
- ukupni izdaci za bolničko liječenje - u 000 kn	4.457.194
- izdaci za bol.liječenje u osnovnom osiguranju – 000 kn	4.395.162
- izdaci za bolničko liječenje u dopunskom osiguranju – 000 kn	62.032
- prosječno izdatak po obrađenom slučaju u kn	6.303,44
- prosječni izdatak po ležećem danu u kn	579,22

Za izbjegle osobe tijekom godine obrađeno je 3.602 slučaja bolničkog liječenja uz 377 dana liječenja.

Tijekom 2005. god. za **ortopedske uređaje i pomagala** ovjereno je 65.583 potvrda 6,39% više nego tijekom 2004. god.

Istodobno je u 2005. god. za pomagala u stomatološkoj zdravstvenoj zaštiti koja se prate u primarnoj zaštiti ovjereno 120.894 potvrda što je 2,64% više nego u 2004. god., dok je za pomagala – specijalistike ovjereno u 2005. god. 35.804 potvrda, što je 2,37% manje u odnosu na 2004. god. kada je za te potrebe ovjereno 36.673 potvrda.

- ukupni izdaci za ortopedske uređaje i pomagala – u 000 kn	533.255
- izdaci u osnovnom osiguranju – u 000 kn	510.878
- izdaci u dopunskom osiguranju – 000 kn	22.377

Iako vrijednosno iskazani izdaci za lijekove na recepte nisu povećani u 2005. god. u odnosu na 2004. god., prirodni pokazatelji iskazani u broju izdanih recepata – pokazuju da je za osiguranike Hrvatskog zavoda za zdravstveno osiguranje izdano u 2005. god. ukupno 34.848.736 recepata, 6,85% više nego u 2004. god. kada je izdano 32.613.637 recepata.

Na osnovi knjigovodstvenih iskaza izdaci za lijekove na recepte tijekom 2005. god. iznose ukupno 3.166.267.667 kn.

Izbjeglih osobama u promatranoj godini izdano je 20.775 recepata za lijekove.

Prosječno po osiguraniku je u 2005. god. na razini Hrvatske izdano 8,05 recepata, dok je u 2004. god. izdano prosječno po osiguraniku nešto manje ili 7,58 recepata.

- broj izdanih recepata	34.848.736
- broj recepata po pros.broju osigura.osoba ukupno	8,05
- iznos plaćenih računa za lijekove u 000 kn	3.116.268
- u osnovnom osiguranju u 000 kn	2.798.593
- u dopunskom osiguranju u 000 kn	317.675
- prosječno ukupni izdatak po receptu po prosječnom broju osiguranih osoba - kn	719,61
- prosječni izdatak po receptu u osnovnom zdrav.osiguranju po prosječnom broju ukupno osiguranih osoba - kn	646,25
- prosječni izdatak po receptu u dopunskom zdrav. osiguranju po prosječnom broju osiguranih osoba dopunskog zdravstvenog osiguranja – kn	477,84
- prosječni izdatak po izdanom receptu – kn	89,42

Prati li se potrošnja lijekova prema prosječnom broju recepata po osiguraniku od 1998. god. (od kada se broj osiguranika prati iz baze osiguranika Hrvatskog zavoda za zdravstveno osiguranje), pa do 2005. god. vidljivo je, da je od 1998. do 2005. god. i ukupno i po osiguraniku broj izdanih recepata u porastu, s time da 1999., 2000., 2001., 2002. zadržava istu razinu (6,67 do 6,93), dok je u 2003., 2004., 2005. god. u porastu i ukupno i po osiguraniku.

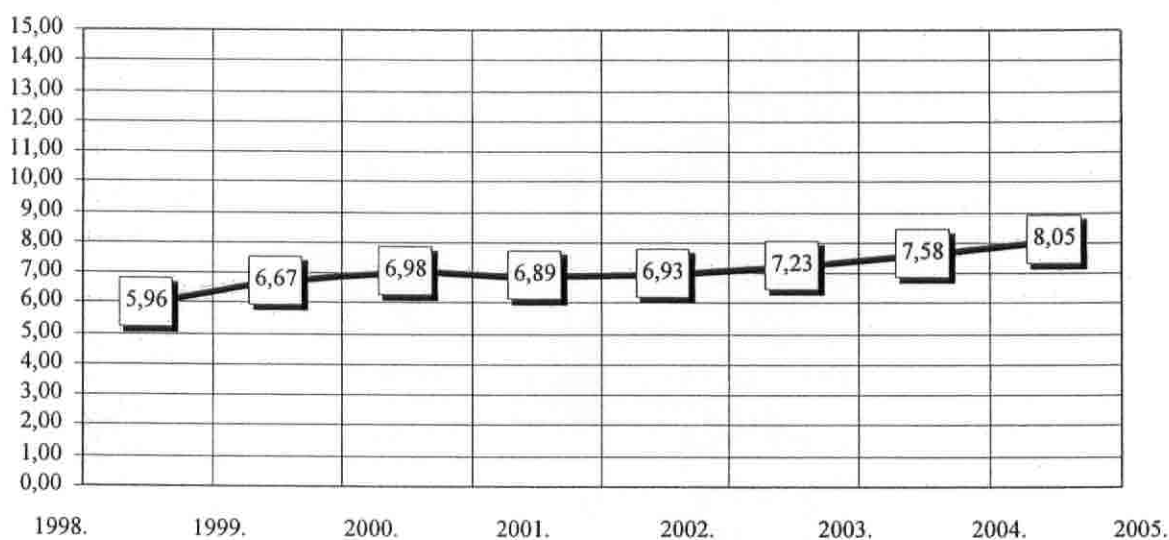
Treba reći, da je Pravilnikom o standardima i normativima iz obveznog zdravstvenog osiguranja od 1998. do 2004. god. utvrđen standard do 5 recepata prosječno godišnje po osiguraniku, a od 1. travnja 2004. god. taj standard je povećan na 8 recepata po osiguranj osobi.

Prema tim podacima broj recepata po osiguraniku od 1998. pa sve do 2004. god. bio je iznad standarda utvrđenog "Pravilnikom", a u 2005. god. na razini propisanog standarda.

Godina	Broj recepata	Verižni indeks	Broj osiguranika	Verižni indeks	Pros.broj recepata po osigura.
1998.*	24.289.057	-	4.075.226	-	5,96
1999.	27.811.110	114,50	4.167.592	102,27	6,67
2000.	29.213.229	105,04	4.186.723	100,46	6,98
2001.	29.076.230	99,53	4.217.444	100,73	6,89
2002.	29.386.844	101,07	4.239.110	100,51	6,93
2003.	31.046.259	105,65	4.296.955	101,36	7,23
2004.	32.613.637	105,05	4.303.087	100,14	7,58
2005.	34.848.736	106,85	4.330.493	100,64	8,05

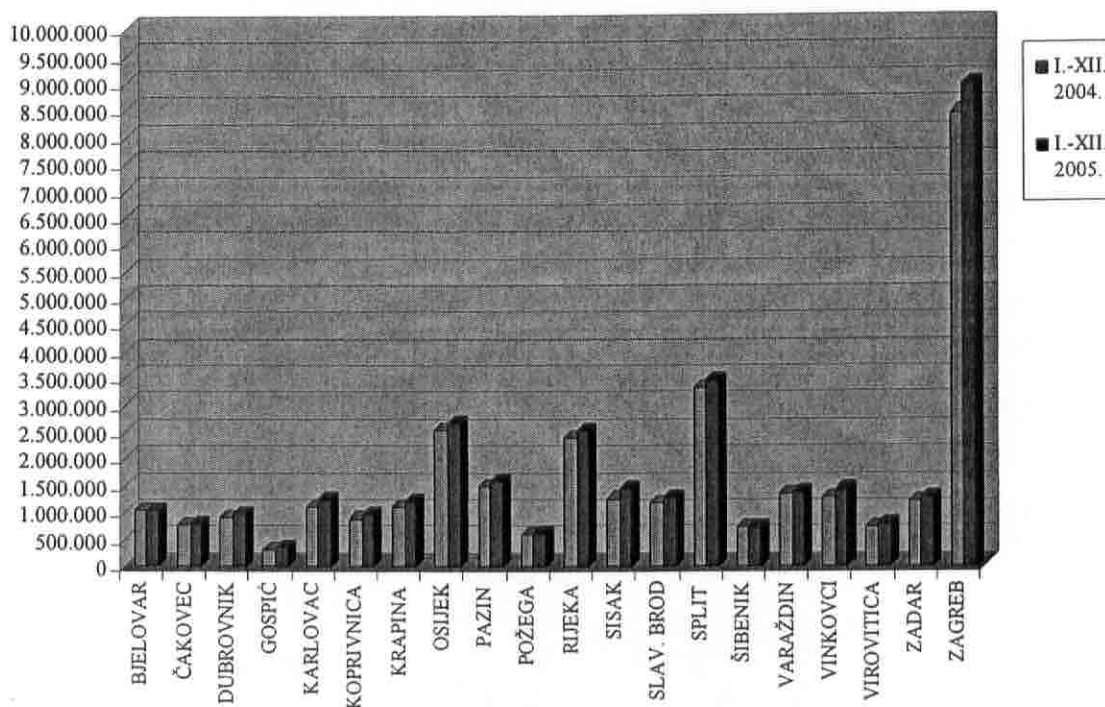
* - od 1998. god. broj osiguranika po bazi osiguranika HZZO

BROJ RECEPTA PO OSIGURANIKU 1998. - 2005.

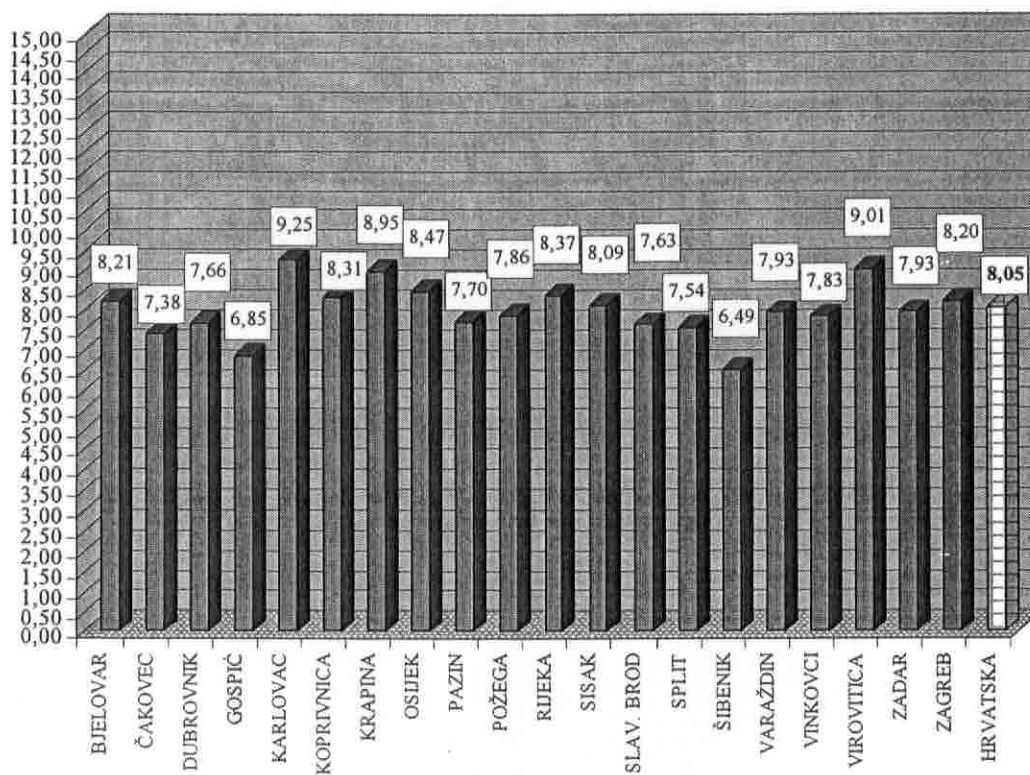


Područni ured	Broj recepata		Indeks 2005/2004	Pros.br. recepata u 2005. po osigura.
	I.-XII.2004.	I.-XII.2005.		
Bjelovar	1.027.391	1.029.212	100,18	8,21
Čakovec	755.896	810.554	107,23	7,38
Dubrovnik	892.705	960.761	107,62	7,66
Gospić	323.817	350.001	108,09	6,85
Karlovac	1.115.532	1.238.793	111,05	9,25
Koprivnica	883.651	976.098	110,46	8,31
Krapina	1.115.920	1.205.261	108,01	8,95
Osijek	2.534.348	2.663.367	105,09	8,47
Pazin	1.502.965	1.603.383	106,68	7,70
Požega	600.634	632.768	105,35	7,86
Rijeka	2.380.238	2.548.694	107,08	8,37
Sisak	1.263.501	1.465.092	115,95	8,09
Slavonski Brod	1.187.014	1.273.136	107,26	7,63
Split	3.320.476	3.477.517	104,73	7,54
Šibenik	732.780	710.621	96,98	6,49
Varaždin	1.349.113	1.396.737	103,53	7,93
Vinkovci	1.272.236	1.437.698	113,01	7,83
Virovitica	727.619	801.942	110,21	9,01
Zadar	1.206.067	1.295.895	107,45	7,93
Zagreb	8.421.734	8.971.206	106,52	8,20
Ukupno:	32.613.637	34.848.736	106,85	8,05

BROJ RECEPTA I. - XII. 2005.



BROJ RECEPTA PO OSIGURANIKU I. - XII. 2005.



NAKNADE

Drugu značajniju grupu izdataka čine izdaci za nadoknade i pomoći koji po podacima iz Bilance iznose ukupno 1.971.796.171 kn s time da su izdaci naknada osnovnog zdravstvenog osiguranja 1.971.258.960 kn, a izdaci naknada dopunskog zdravstvenog osiguranja 537.211 kn.

U odnosu na 2004. god. izdaci za naknade u osnovnom osiguranju smanjene su za 2,13% u strukturi čine 12,65%, dok su izdaci naknada u dopunskom zdravstvenom osiguranju povećane 106,43% odnosno od 260.241 kn na 537.211 kn, a u strukturi izdaci dopunskog zdravstvenog osiguranja čine tek 0,09%.

U okviru ukupnih naknada osnovnog zdravstvenog osiguranja, najveći su izdaci za naknade zbog bolesti i invalidnosti u iznosu od 1.012.316.310 kn ili 51,35%, slijede naknade za obvezni porodiljni dopust i dalje redom što se vidi iz slijedećeg pregleda :

	- kn		Indeks	Struktura	
	2004.	2005.		2004.	2005.
- osnovno zdravstveno osiguranje					
- naknade zbog bolesti i invalidnosti	985.645.216	1.012.316.310	102,71	48,94	51,35
- porodiljne naknade – obvezni porodni dopust	609.166.650	664.409.529	109,07	30,25	33,71
- porodiljne naknade (dodatni porodiljni dopust) i oprema za novorođenčad	90.939.402	-	-	4,52	-
- naknade plaća hrvatskim braniteljima	91.668.504	63.488.852	69,26	4,55	3,22
- ostale naknade	202.717.859	184.190.678	90,86	10,06	9,34
-specijalizacije i pripravnici	28.440.560	46.853.591	164,74	1,41	2,38
- dokup staža i otpremnina	5.522.138	-	-	0,27	-
Ukupno naknade:	2.014.100.329	1.971.258.960	97,87	100,00	100,00
- dopunsko zdravstveno osiguranje					
- ostale naknade	260.241	537.211	206,43	-	-

Napominje se, da su za izračun stope bolovanja do 42 dana korišteni podaci o broju slučajeva i dana iz mjesečnih evidencija liječnika, a broj aktivnih osiguranika iz baze podataka Hrvatskog zavoda za zdravstveno osiguranje.

Naknadu za bolovanje preko 42 dana isplaćuje Hrvatski zavod za zdravstveno osiguranje na osnovu doznaka i zahtjeva za povrat sredstava fizičkim i pravnim osobama.

Prema tako obrađenim podacima stopa bolovanja prema slučajevima privremene nesposobnosti za rad koja se odnosi na bolest i komplikacije u trudnoći, nesreće na radu, profesionalnu bolest i posljedice rata te izolaciju, pratnju i njegu člana obitelji povećana je u 2005. godini za 5,38% u odnosu na 2004. godinu odnosno od 3,53% na 3,72%.

U okviru te stope, stopa bolovanja na teret poslodavca-poduzeća povećana je od 1,63 na 1,74% ili za 6,75%, a na teret Zavoda od 1,90 na 1,98% ili za 4,21%.

Znatno viša je ukupna stopa izostanaka s posla koja uz bolest i trudnoću uključuje i obvezni i dodatni porodni dopust do navršene 3 godine života djeteta, (obzirom na proširena prava korištenja porodnog dopusta od 1.7.2004. godine), posvojiteljski dopust i skraćeno radno vrijeme. Ta stopa je povećana od 5,64 u 2004. god. na 6,15% u 2005. god. ili za 9,04%.

Postotno povećanje ukupne stope izostanaka sa posla na teret poduzeća od 6,75% isto je kao i povećanje stope bolovanja do 42 dana, dok je ista na teret Zavoda povećana od 4,01 na 4,41% ili za 9,98%.

Pregled privremene nesposobnosti za rad – bolovanje

	2004.	2005.	Indeks
Stopa bolovanja			
- ukupno	3,53	3,72	105,38
- na teret poduzeća	1,63	1,74	106,75
- na teret Zavoda	1,90	1,98	104,21
Dani bolovanja			
- ukupno	15.661.759	16.877.582	107,76
- na teret poduzeća	7.216.366	7.897.931	109,44
- na teret Zavoda	8.445.393	8.979.651	106,33
Prosjek trajanja bolovanja u danima			
- ukupno	18,70	18,54	99,14
- na teret poduzeća	10,12	10,05	99,31
- na teret Zavoda	45,55	47,47	104,22
Zaposlenici na bolovanju (dnevni prosjek)			
- ukupno	49.878	53.921	108,11
- na teret poduzeća	22.982	25.233	109,79
- na teret Zavoda	26.896	28.688	106,67

Izvorište: Statistika HZZO

Sagledaju li se osnovni pokazatelji bolovanja po područnim uredima preko 42 dana čija se naknada isplaćuje **na teret Hrvatskog zavoda za zdravstveno osiguranje**, s prikazom bolovanja zbog komplikacije u trudnoći u ukupnom bolovanju vidljivo je da od 8.979.651 ukupnih dana bolovanja 26,84% odnosno 2.409.881 dan odnosi se na bolovanje zbog komplikacija u trudnoći, sa 7.699 dnevno bolesnih osiguranica.

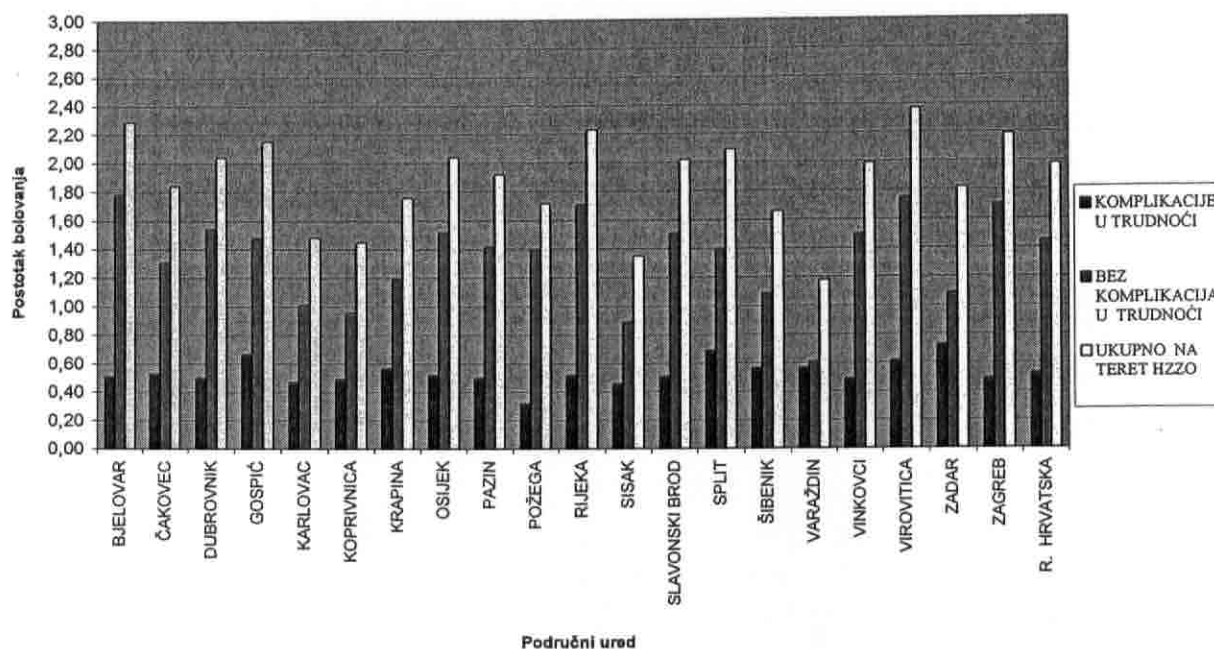
Od ukupne stope bolovanja na teret Hrvatskog zavoda za zdravstveno osiguranje 1,98%, stopa bolovanja vezana na komplikacije je tijekom 2005. god. iskazana sa 0,53%, dok je stopa bolovanja za ostala "poboljevanja" (bolest, ozljede na radu, profesionalno oboljenje, izolacija, njega člana obitelji) iskazana sa 1,45%, što znači da u ukupnoj stopi bolovanje na teret Hrvatskog zavoda za zdravstveno osiguranje 26,77% odnosi se na komplikacije u trudnoći.

Osnovni pokazatelji bolovanja po područnim uredima iskazani su u slijedećem pregledu:

POKAZATELJI BOLOVANJA NA TERET HZZO ZA I.-XII.2005.

Područni ured	Dani bolovanja			Dnevno bolesti			Stopa bolovanja			Udio komplik. u ukup. stopi bolov.na teret HZZO
	Bolest, ozljede, njege i ostalo	Komplikacije u trudnoći	Ukupno dani	Bolest, ozljede, njege i ostalo	Komplikacije u trudnoći	Ukupno dani	Bolest, ozljede, njege i ostalo	Komplikacije u trudnoći	Ukupno dani	
0	1	2	3	4	5	6	7	8	9	10
Bjelovar	200.119	56.772	256.891	639,36	181,38	820,74	1,78	0,51	2,29	22,27
Čakovec	160.005	64.578	224.583	511,20	206,32	717,52	1,31	0,53	1,84	28,80
Dubrovnik	192.671	62.978	255.649	615,56	201,21	816,77	1,54	0,50	2,04	24,51
Gospić	64.766	29.223	93.989	206,92	93,36	300,28	1,48	0,67	2,15	31,16
Karlovac	130.984	60.866	191.850	418,48	194,46	612,94	1,01	0,47	1,48	31,76
Koprivnica	106.337	53.912	160.149	339,73	172,24	511,97	0,96	0,49	1,45	33,79
Krapina	175.840	83.720	259.560	561,79	267,48	829,27	1,19	0,57	1,76	32,39
Osijek	449.756	154.804	604.560	1.436,92	494,58	1.931,50	1,52	0,52	2,04	25,49
Pazin	371.069	129.280	500.349	1.185,52	413,04	1.598,56	1,42	0,50	1,92	26,04
Požega	99.242	22.924	122.166	317,07	73,24	390,31	1,40	0,32	1,72	18,60
Rijeka	622.974	187.24	810.198	1.990,33	598,16	2.588,49	1,71	0,52	2,23	23,32
Sisak	145.698	75.189	220.887	465,49	240,22	705,71	0,89	0,46	1,35	34,07
Slav.Brod	202.509	67.617	270.126	646,99	216,03	863,02	1,51	0,51	2,02	25,25
Split	642.909	315.112	958.021	2.054,02	1.006,75	3.060,77	1,40	0,69	2,09	33,01
Šibenik	105.177	55.425	160.602	336,03	177,08	513,11	1,09	0,57	1,66	34,34
Varaždin	121.923	113.213	235.136	389,53	361,70	751,23	0,61	0,57	1,18	48,31
Vinkovci	213.058	69.434	282.492	680,70	221,83	902,53	1,50	0,49	1,99	24,62
Virovitica	129.196	45.972	175.168	412,77	146,88	559,65	1,75	0,62	2,37	26,16
Zadar	165.452	111.182	276.634	528,60	355,21	883,81	1,09	0,73	1,82	40,11
Zagreb	2.270.085	650.456	2.920.541	7.252,67	2.078,13	9.330,80	1,70	0,49	2,19	22,37
Ukupno:	6.569.770	2.409.881	8.979.651	20.989,68	7.699,30	28.688,98	1,45	0,53	1,98	26,77

POSTOTAK BOLOVANJA NA TERET HZZO ZA I.-XII. 2005. GOD.



Analizira li se nadalje prosječno trajanje izostanka s posla – bolovanja preko 42 dana, dakle **na teret Zavoda** u danima po uzroku u 2005. god. proizlazi da je prosječno trajanje bolovanja 47,47 dana što je nešto više od prosječnog bolovanja u 2004. god. kada je trajalo 45,55 dana.

Prema uzroku, prosječno bolovanje za bolest u 2005. god. trajalo je 94,61 dan, komplikacije u trudnoći 77,22 dana, ozljede na radu 88,31 dan, profesionalno oboljenje 209,76 dana, posljedica sudjelovanja u domovinskom ratu 220,24 dana i izolacije 2,50 dana, što se zbog preglednosti vidi u sljedećoj tablici:

**Prosječno trajanje izostanka s posla iskazano
Na teret HZZO po uzroku u 2005. godini**

	Pros.trajanje bolovanja u danima		Stopa bolovanja (Zavod)		Dnevno bolesni	
	2004.	2005.	2004.	2005.	2004.	2005.
- bolest	93,84	94,61	1,15	1,19	16.180	17.333
- komplikacije u vezi trudnoće	72,41	77,22	0,52	0,53	7.362	7.699
- ozljeda na radu	79,40	88,31	0,12	0,14	1.718	2.024
- profesionalno oboljenje	168,32	209,76	-	-	22	27
- izolacija i pratnja	2,43	2,50	0,01	0,01	109	101
- posljedice sudjelov.u dom.ratu	400,77	220,24	-	-	16	15
- njega člana obitelji	5,78	5,64	0,10	0,11	1.486	1.489
Ukupno – prosjek	45,55	47,47	1,90	1,98	26.896	28.688

Iz pokazatelja je isto tako vidljivo da se od dnevno bolesnih (28.688) evidentiranih osiguranika na teret Zavoda, preko 60% odnosi na izostanke s posla zbog bolesti, 26,84% zbog komplikacija u trudnoći i dalje redom što je prikazano u tablici.

U usporedbi istih pokazatelja (na teret HZZO) sa 2004. god. vidljivo je da je prosječno trajanje bolovanja u danima prema nekim uzrocima kao ozljede na radu,

profesionalno oboljenje povećano odnosno duže, dok je prosječno trajanje bolovanja kod osiguranika domovinskog rata smanjeno od 400,77 dana u 2004. god. na 220,24 dana u 2005. god. odnosno smanjeno je za 180 dana.

U 2005. god. povećan je broj dnevno bolesnih osiguranika gotovo po svim uzrocima, posebice zbog bolesti (1.153 dnevno više), koja je i najčešći uzrok izostanaka osiguranika s posla.

Analizira li se isto tako struktura prosječnog trajanja bolovanja u danima na teret fizičkih i pravnih osoba po uzroku spriječenosti proizlazi, da je prosječno bolovanje u 2005. god. trajalo 10,05 dana, što je nešto manje nego u 2004. god. kada je trajalo 10, 12 dana. Prosječno trajanje bolovanja zbog bolesti iznosilo je 9,27 dana, ozljeda na radu 18,42 dana, a zbog profesionalnog oboljenja 15,74 dana.

Nadalje, analizira li se broj slučajeva tijekom 2005. god., (na osnovu obrađenih doznaka) proizlazi da je ukupno obrađeno 910.361 slučaj od kojih 785.744 na teret pravnih i fizičkih osoba, a 189.178 slučajeva na teret Hrvatskog zavoda za zdravstveno osiguranje.

Za 189.178 slučajeva obrađenih tijekom 2005. god. bilo je potrebno osigurati 1.003.114.959 kuna, od kojih 57% odnosno 572.800.906 kn osiguranicima za bolest, 27,55% za komplikacije u vezi trudnoće, 8,91% za ozljede na radu, 5,94% za njegu, a 0,6% za ostalo.

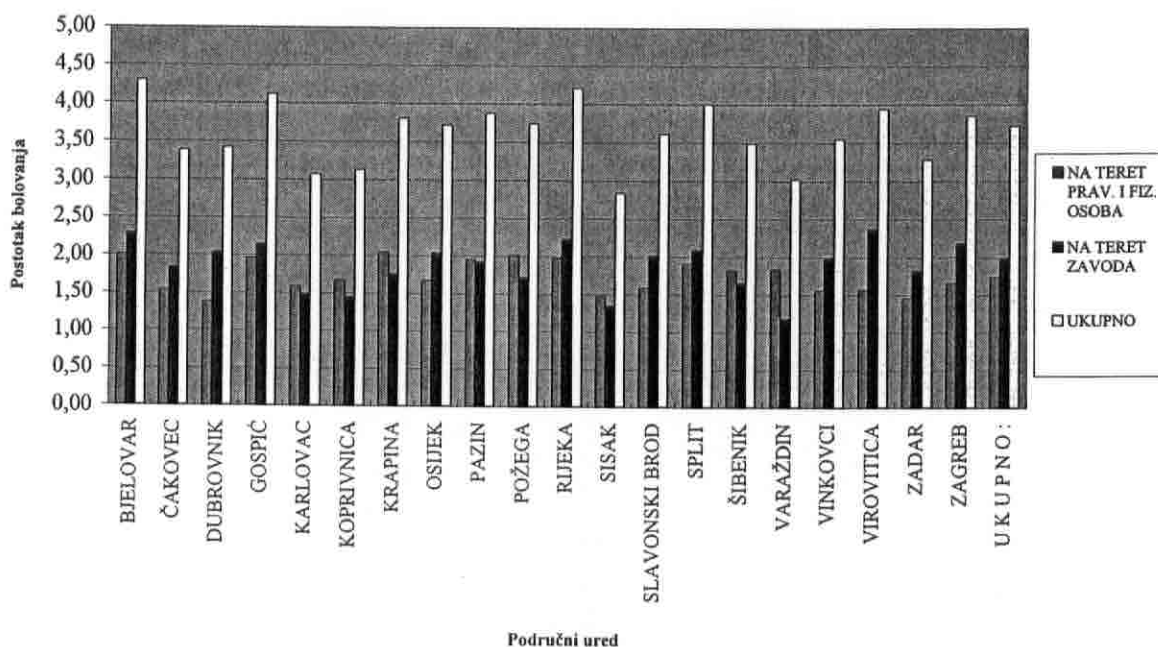
Po stanju iskazanom u Bilanci tijekom 2005. godine gdje su iskazane plaćene i dospjele naknade za bolovanje, iskazani troškovi su u iznosu od 1.012.316.310 kn. Uočava se da su zbog vremenskog pomaka u plaćanju odstupanja vrlo mala.

Iz pregleda koji slijedi iskazane su stope bolovanja po područnim uredima, po redoslijedu iz kojeg je vidljivo da je najniže bolovanje (ukupno) na području Područnog ureda Sisak 2,84%, najviša na području Bjelovara 4,30%.

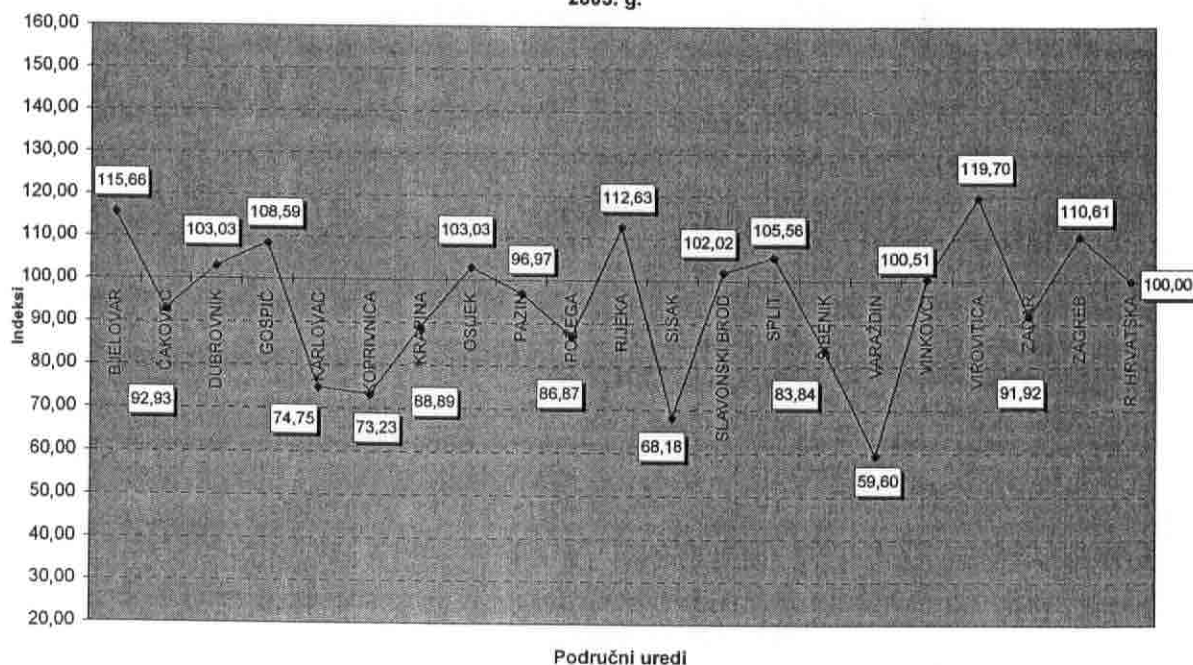
R. br.	Područni ured	Stopa bolovanja	Dnevno bolesni	Radno aktivni osiguranici	Broj dana bolov. po 1 aktiv.osigur.
1.	Sisak	2,84	1.486	52.335	8,89
2.	Varaždin	3,02	1.915	63.484	9,45
3.	Karlovac	3,07	1.273	41.430	9,62
4.	Koprivnica	3,13	1.103	35.252	9,79
5.	Zadar	3,28	1.595	48.693	10,25
6.	Čakovec	3,38	1.315	38.879	10,59
7.	Dubrovnik	3,42	1.370	40.124	10,69
8.	Šibenik	3,49	1.076	30.856	10,92
9.	Vinkovci	3,55	1.610	45.418	11,10
10.	Slavonski Brod	3,61	1.540	42.705	11,29
11.	Osijek	3,72	3.519	94.479	11,66
12.	Požega	3,74	847	22.657	11,71
13.	Krapina	3,81	1.798	47.189	11,93
14.	Zagreb	3,85	16.438	427.289	12,04
15.	Pazin	3,88	3.229	83.119	12,16
16.	Virovitica	3,94	931	23.638	12,34
17.	Split	4,00	5.862	146.417	12,53
18.	Gospić	4,12	575	13.976	12,90
19.	Rijeka	4,21	4.889	116.226	13,17
20.	Bjelovar	4,30	1.541	35.891	13,45
	Ukupno RH:	3,72	53.922	1.450.057	11,64

Iz pregleda je također vidljivo, da su odstupanja stope bolovanja po područnim uredima u odnosu na prosječnu stopu bolovanja 3,72 na razini Hrvatske dosta visoka i kreću se od 23,66% ispod (Sisak) do 15,59% iznad (Bjelovar) prosjeka Hrvatske.

POSTOTAK BOLOVANJA ZA I.-XII. 2005. GOD.



Indeksi odnosa % bolovanja na teret Zavoda između PU -a i R. Hrvatske (RH=100) za I.-XII. 2005. g.



Dnevno s posla na razini Hrvatske izostaje 53.922 zaposlenika, što je 3,72% ukupno aktivnih, a taj broj dnevno bolesnih na razini Hrvatske je veći od radno aktivnih osiguranika u 13 od ukupno 20 područnih ureda.

Izostanci s posla praćeni danima bolovanja u odnosu s brojem aktivnih osiguranika ukazuju da je po aktivno zaposlenom na razini Hrvatske u prosjeku tijekom 2005. god. bolovanje trajalo 11,64 dana, što je nešto više nego tijekom 2004. god. (11,09 dana).

Proizlazi, da na razini Hrvatske svaki aktivno zaposlen preko dva radna tjedna izostaje s radnog mjesta, a kod osam područnih ureda posebice Zagreba, Pazina, Virovitice, Splita, a Gospića i Bjelovara čak i preko dva tjedna.

OSTALI RASHODI

Ostali rashodi obuhvaćaju rashode za zaposlene, materijalne izdatke, financijske i ostale rashode, rashode za nabavu nefinancijske imovine (investicije), izdatke za financijsku imovinu i otplate zajmova ukupno i u osnovnom i dopunskom zdravstvenom osiguranju iskazani su za 2004. i 2005. god. u slijedećim iznosima:

	- 000 kn		Indeks	- %	
	2004.	2005.		Struktura 2004.	2005.
- rashodi za zaposlene	184.091*	202.250	109,86	47,78	51,93
- osnovno zdrav. osiguranje	184.091	188.350	102,31	-	-
- dopunsko zdrav.osiguranje	-	13.900	-	-	-
- materijalni izdaci	77.369	91.338	118,06	20,08	23,45
- osnovno zdrav. osiguranje	75.826	78.758	103,87	-	-
- dopunsko zdrav.osiguranje	1.543	12.580	-	-	-
- financijski rashodi	29.598	31.970	108,01	7,68	8,20
- osnovno zdrav. osiguranje	27.657	27.280	98,64	-	-
- dopunsko zdrav.osiguranje	1.941	4.690	241,63	-	-
- ostali rashodi	22.713	848	-	5,90	0,22
- osnovno zdrav. osiguranje	-	4	-	-	-
- dopunsko zdrav.osiguranje	22.713	844	-	-	-
- rashodi za nabavu nefinancij.imovine	34.466	38.932	112,96	8,95	10,00
- osnovno zdrav. osiguranje	33.065	38.888	117,61	-	-
- dopunsko zdrav.osiguranje	1.400	44	-	-	-
- izdaci za finan.imovinu i otplate zajmova	37.016	24.136	65,20	9,61	6,20
- osnovno zdrav. osiguranje	37.016	24.136	65,20	-	-
- dopunsko zdrav.osiguranje	-	-	-	-	-
- ostali rashodi	385.257	389.476	101,10	100,00	100,00
- osnovno zdrav. osiguranje	357.657	357.418	99,93	-	-
- dopunsko zdrav.osiguranje	27.598	32.058	116,16	-	-
Ukupno ostali rashodi				100,00	100,00

* - bez rashoda za zaposlene, dopunsko zdravstveno osiguranje iskazano u osnovnom osiguranju

FINANCIJSKI REZULTAT

Na osnovi iskazanih knjigovodstveno-financijskih pokazatelja Hrvatski zavod za zdravstveno osiguranje je u 2005. god. ostvario ukupan prihod u iznosu od 15.564.763.860 kn i to:

	- kn
- osnovnom zdravstvenom osiguranju	14.988.097.723
- dopunskom zdravstvenom osiguranju	576.666.133

dok su izvršeni rashodi u iznosu od 16.157.315.595:

	- kn
- osnovnom zdravstvenom osiguranju	15.582.677.131
- dopunskom zdravstvenom osiguranju	574.638.464

iz čega proizlazi da je manjak prihoda na dan 31.12.2005. god. iskazan u osnovnom zdravstvenom osiguranju u iznosu od 594.579.404 kn, dok je poslovanje dopunskog zdravstvenog osiguranja bilo pozitivno i iskazan je višak prihoda i primitaka u iznosu od 2.027.669 kn.

Usporedba financijskog plana s izvršenjem u 2005. godini

Financijski plan Hrvatskog zavoda za zdravstveno osiguranje za 2005. god.

čini:

- plan prihoda i izdataka dijela državnog proračuna,
- plan prihoda i rashoda za poslovanje Zavoda,
- plan prihoda i izdataka dopunskog zdravstvenog osiguranja.

U osnovnom zdravstvenom osiguranju ostvareni prihodi i izvršeni izdaci u 2005. god. kretali su se planom utvrđenih sredstava u Državnom proračunu za 2005. god.

Analizira li se plan prihoda od doprinosa za zdravstveno osiguranje kao sastavnog dijela plana proračuna u odnosu na ostvarenje može se ustvrditi, da je plan gotovo u potpunosti realiziran.

Naime, prihod po tom osnovu planiran je u iznosu od 14.208.799.340 kn, a ostvaren u iznosu od 14.165.001.672 kn, što znači da je ostvareno 99,69% planiranih sredstava.

Isto tako, izdaci po aktivnostima izvršeni su sa 99,76% planiranih sredstava, što se vidi iz pregleda planiranih i izvršenih izdataka po aktivnostima u 2005. god.

	Planirano u 2005.	Izvršeno do 31.12.2005.	- kn Indeks
- primarna zdrav.zaštita – ugovori	2.611.328.427	2.611.327.427	100,00
- lijekovi na recepte	2.149.218.594	2.149.218.594	100,00
- ortopedski uređaji i pomagala	403.187.955	403.122.933	99,98
- naknade za bolovanja	1.000.000.000	999.965.501	100,00
- opremanje zdravstvenih ustanova	7.006.227	3.612.197	51,56
- administrativni i upravni poslovi	202.066.000	202.066.000	100,00
- naknade za redovan porodični dopust	689.558.026	686.497.143	99,56
- bolnička zdravstvena zaštita	6.607.688.573	6.607.688.573	100,00
- cjepivo	60.000.000	60.000.000	100,00
- dobrovoljno davalaštvo krvi	10.500.000	9.986.784	95,11
- hitna pomoć na državnim cestama	3.397.019	3.396.018	99,97
- pružanje toksikoloških informacija	185.636	180.756	97,37
- naknade braniteljima	57.800.000	57.561.989	99,59
- ostale isplate osiguranicima	200.000.000	189.027.073	94,51
- programi vezani za zdravstvenu zaštitu	536.604	536.603	100,00
- pripravnički staž za zdrav.djelatnike	20.000.000	20.000.000	100,00
- specijal.-konzilijar.zdrav.zaštita-vanbol.	540.187.000	540.187.000	100,00
- specijalizacije	25.000.000	23.641.862	94,57
- zdrav.zaš. osoba čije je prebiv.nepoznato	5.000.000	4.476.887	89,54
- programi vezani za unapređ.zdrav.zaštite	12.256.983	11.767.577	96,01
- zdravstvena zaštita hrvatskih državljana	15.000.000	13.901.213	92,67
- eksplantacije u bolnicama	1.000.000	1.000.000	100,00
- posebno skupi lijekovi	23.910.183	16.715.967	69,91
- umjetne pužnice	500.000	20.775	4,16
- opremanje zdravstvenih ustanova	32.000.000	26.603.125	83,13
- Kamate za primljene zajmove od drugih razina vlasti, inozemnih vlada i međunarodnih organizacija	9.000.000	6.078.946	67,54
- Otplata glavnice primljenih zajmova od međunarodnih organizacija	23.000.000	20.524.178	89,24
- poslovni objekti	1.672.773	1.672.773	100,00
SVEUKUPNO:	14.679.000.000	14.644.174.774	99,76

Posebnim Financijskim planom poslovanje Hrvatskog zavoda za zdravstveno osiguranje za 2005. god. planirani su ukupni prihodi u iznosu od 423.831.000 kn, a ostvareno je 479.225.086 kn što je 13,07% više od planiranog prihoda.

Prihodi – grupirani po izvorima planirani i ostvareni tijekom 2005. god. su bili:

	Plan 2005.	Ostvareno 31.12.2005.	Izvršenje
		- kn	
- prihodi iz Državnog proračuna za troškove stručne službe Zavoda	202.066.000	201.235.200	99,59
- prihodi od financijske i nefinancijske imovine	11.421.000	13.615.300	119,21
- prihodi od obavljanja poslova vlastite djelat.	4.820.000	5.184.575	107,56
- ostali nespomenuti prihodi (ino-osiguranje, regresi)	205.284.000	258.956.283	126,15
- stambeni objekti	240.000	233.728	97,39
Ukupno	423.831.000	479.225.086	113,07

Veći prihodi od planiranih ostvareni su posebice na stavci ino-nosioca osiguranja gdje je ostvareno 189.974.640 kn (planirano 150.000.000 kn), ili 26,65% više, a na stavci regresnih postupaka planirano je 50.500.000 kn, a ostvareno je 59.727.545 kn što je 18,27% više od planiranog.

Izdaci – rashodi za poslovanje Zavoda planirani su po aktivnostima i to za plaće i ostale rashode za zaposlene, materijalne rashode, financijski rashodi (bankarske usluge, kamate, negativne tečajne razlike), naknade građanina i kućanstvima na temelju osiguranja i druge naknade (zdravstvena zaštita u inozemstvu, zdravstvena zaštita zaposlenih u veleposlanstvima, zdravstvena zaštita SFOR) rashodi za nabavu nefinancijske imovine.

Izdaci su planirani u iznosu od 423.831.000 kn, a izvršeni su u iznosu od 408.400.423 kn, što je 96,36% planiranih izdataka.

Planirani i izvršeni izdaci po aktivnostima u 2005. god.

	Plan 2005.	Izvršeno do 31.12.2005.	% izvršenje
		- kn	
- plaće i ostali rashodi za zaposlene	192.750.000	188.350.470	97,72
- materijalni rashodi	92.624.000	78.758.646	85,03
- financijski rashodi	23.301.000	21.201.745	90,99
- naknade građanima i kućanstvima	60.064.000	82.874.155	137,98
- rashodi za nabavu financijske imovine	44.300.000	37.215.227	84,01
- dionice	10.792.000	-	-
Ukupno	423.831.000	408.400.243	96,36

Planom dopunskog zdravstvenog osiguranja planiran je ukupni prihod u iznosu od 561.400.000 kn, a ostvaren je u iznosu 576.666.133 kn što je 2,72% ostvareno više od planiranog.

Rashodi dopunskog zdravstvenog osiguranja izvršeni su u iznosu od 574.638.464 kn, što je nešto manje od ostvarenog prihoda, ali više od planiranih izdataka (561.400.000 kn) dopunskog zdravstvenog osiguranja za 2005. god.

OBVEZE

Sveukupne obveze Zavoda na dan 31.12.2005. god. prema obrascu obveza koji se dostavlja Ministarstvu financija iskazane su u iznosu od 4.639.403.983 kn od čega su obveze; osnovnog zdravstvenog osiguranja 4.464.108.364 kn, stručne službe 9.911.022 kn i dopunskog zdravstvenog osiguranja 165.384.597 kn.

U odnosu na stanje 1.1.2005. god. ukupne obveze veće su za 727.680.922 kn i to u osnovnom zdravstvenom osiguranju za 689.847.951 kn, a u dopunskom zdravstvenom osiguranju za 60.981.004 god.

Od ukupnih obveza (4.639.403.983 kn) iskazanih na dan 31.12.2005. god. dospjelo je 17,14% ili 795.101.920 kn.

Glavninu od ukupno dospjelih (99,45%) ili 790.716.174 kn čine dospjele obveze osnovnog zdravstvenog osiguranja, a dospjele obveze stručne službe iskazane su u iznosu 4.385.746 kn što je 0,55% ukupno dospjelih.

**Pregled ukupnih, dospjelih i nedospjelih obveza
na dan 31.12.2005. god.**

	Ukupne obveze 31.12.2005.	Dospjele obveze 31.12.2005.	- kn Nedospjele 31.12.2005.
- zdravstvena zaštita	3.222.436.668	702.520.789	2.519.915.879
- primarna zdravstvena zaštita	239.512.494	3.434.526	236.077.968
- cjepivo	8.671.279	-	8.671.279
- lijekove na recepte	1.607.057.609	611.111.575	995.946.034
- ortopedski uređaji i pomagala	235.072.570	67.689.160	167.383.410
- bolnička zdravstvena zaštita	997.057.059	13.491.100	983.565.959
- zdrav.zaš.hrvat.držav.s preb.u BiH	893.469	824.083	69.386
- SKZ – vanbolničke i stacionar u DZ	123.681.109	1.708.552	121.972.557
- dobrovoljno davalaštvo krvi	647.744	-	647.744
- preventivna zdrav.zaštita djece i mladeži	9.031	9.031	-
- preventivna zdrav.zaštita odraslih	15.882	15.882	-
- eksplantacije u bolnicama	587.826	-	587.826
- posebno skupi lijekovi	2.696.542	-	2.696.542
-zdrav.zaš.osoba čije je prebivališ.nepoznato	6.534.054	4.236.880	2.297.174
- novčane naknade	300.058.585	88.195.385	211.863.200
- naknade za bolovanje	169.454.323	53.585.006	115.869.317
- naknade bolov..koris.držav.proračuna	43.164.703	21.954.434	21.210.269
- ostale isplate osiguranicima	6.250.909	120.608	6.130.301
- naknade za redovni porodiljni dopust	53.242.209	1.600	53.240.609
- specijalizacije u primar.zdrav.zaštiti	2.424.217	163.331	2.260.886
- pripravnčki staž za zdrav.djelatnike	522.578	-	522.578
- naknade braniteljima	3.402.943	537.389	2.865.554
- naknade branitelj.-koris.držav. prorač.	21.596.703	11.833.017	9.763.686
- krediti	941.613.111	-	941.613.111
- otplata glavnice prim.zajmova od WB-dugor.	125.795.342	-	125.795.342
- ugovor o zatvar.međ.obv.i potraž.-reprogram	7.063.398	-	7.063.398
- kredit Zagrebačke banke	808.754.371	-	808.754.371
- I. ukupno proračun	4.464.108.364	790.716.174	3.673.392.190
- II. stručna služba Zavoda	9.911.022	4.385.746	5.525.276
- III. dopunsko zdravstveno osiguranje	165.384.597	-	165.384.597
Ukupno (I+II+III)	4.639.403.983	795.101.920	3.844.302.063
Korigirano za nak.koris.držav.proračuna		33.787.451	
Ukupno korigirano:		761.314.469	

**PREGLED IZDATAKA ZA ZDRAVSTVENU ZAŠTITU I NAKNADE
POJEDINIH KATEGORIJA OSIGURANIKA ZA 2005. GOD.**

Za cjelovito sagledavanje koliko se izdvaja, a koliko se troši sredstava za zdravstvenu zaštitu po pojedinoj kategoriji osiguranika potrebni su podaci o obveznicima uplate doprinosa za zdravstveno osiguranje.

Međutim, kako se od 2002. god. prihodi od uplate doprinosa za zdravstveno osiguranje uplaćuju na jedinstveni račun Državne riznice, to se prikazuju samo troškovi - izdaci za zdravstvenu zaštitu i naknade iz osnovnog zdravstvenog osiguranja, što je nepotpuno za uvid koliko su izdaci "pokriveni" prihodima.

Prikaz izdataka pojedinih kategorije osiguranih osoba

Aktivni osiguranici sa članovima obitelji

1. Broj aktivnih osiguranika	1.450.057
2. Članovi obitelji aktivnih osiguranika	867.057
Ukupno:	2.317.114
3. Izdaci za aktivne osiguranike sa članovima obitelji:	- kn
- Primarna zdravstvena zaštita sa stomatološkom	1.295.215.080
- Lijekovi na recepte	696.147.586
- Specijalističko-konzilijarna zdravstvena zaštita	1.182.005.407
- Bolnička zdravstvena zaštita	1.580.916.497
- Ortopedski uređaji i pomagala	138.863.119
- Naknade umjesto plaća i redovni porodiljni dopust	1.673.673.038
- Ostale naknade	69.103.996
Ukupno:	6.635.924.723
4. PROSJEČNI IZDATAK PO AKTIVNOM OSIGURANIKU SA ČLANOVIMA OBITELJI ZA RAZDOBLJE I.-XII. 2005.	2.863,87
5. PROSJEČNI MJESEČNI IZDATAK PO AKTIVNOM OSIGURANIKU SA ČLANOVIMA OBITELJI	238,66

Umirovljenici sa članovima obitelji

1.	Prosječan broj umirovljenika	1.007.865
2.	Članovi obitelji umirovljenika	190.271
	Ukupno:	1.198.136
3.	Izdaci za umirovljenike sa članovima obitelji:	- kn
	- Primarna zdravstvena zaštita sa stomatološkom	960.244.349
	- Lijekovi na recepte	1.672.581.927
	- Specijalističko-konzilijarna zdravstvena zaštita	1.104.580.291
	- Bolnička zdravstvena zaštita	2.085.882.185
	- Ortopedski uređaji i pomagala	305.970.022
	- Ostale naknade	80.458.618
	Ukupno:	6.209.717.392
4.	PROSJEČNI IZDATAK PO UMIROVLJENIKU I ČLANU OBITELJI ZA RAZDOBLJE I.-XII. 2005.	5.182,82
5.	PROSJEČNI MJESEČNI IZDATAK PO UMIROVLJENIKU I ČLANU OBITELJI	431,90

Poljoprivrednici sa članovima obitelji

1.	Broj poljoprivrednika	69.684
2.	Članovi obitelji poljoprivrednika	26.039
	Ukupno:	95.723
3.	Izdaci za poljoprivrednike sa članovima obitelji	- kn
	- Primarna zdravstvena zaštita sa stomatološkom	79.246.444
	- Lijekovi na recepte	76.145.131
	- Specijalističko-konzilijarna zdravstvena zaštita	45.208.259
	- Bolnička zdravstvena zaštita	118.070.295
	- Ortopedski uređaji i pomagala	14.115.056
	- Ostale naknade i pomoći (pogrebni troškovi, putni troškovi)	6.619.327
	Ukupno:	339.404.512
4.	PROSJEČNI IZDATAK PO POLJOPRIVREDNIKU I ČLANU OBITELJI ZA RAZDOBLJE I.-XII. 2005. GODINE	3.545,69
5.	PROSJEČNI MJESEČNI IZDATAK PO POLJOPRIVREDNIKU I ČLANU OBITELJI	295,47

Nezaposlene osobe sa članovima obitelji

1. Broj nezaposlenih osoba	404.236
2. Članovi obitelji nezaposlenih	137.501
Ukupno:	541.737
3. Izdaci za zdravstvenu zaštitu za nezaposlene i članove njihove obitelji:	- kn
- Primarna zdravstvena zaštita sa stomatološkom	232.758.911
- Lijekovi na recepte	226.557.422
- Specijalističko-konzilijarna zdravstvena zaštita	241.618.738
- Bolnička zdravstvena zaštita	355.936.530
- Ortopedski uređaji i pomagala	29.789.163
- Ostalo (pogrebni troškovi, putni izdaci u svezi s ostvarivanjem zdravstvene zaštite)	16.494.528
Ukupno:	1.103.155.292
4. PROSJEČNI IZDATAK PO NEZAPOSLENOM I ČLANU OBITELJI ZA RAZDOBLJE I.-XII. 2005. GOD.	2.036,33
5. PROSJEČNI MJESEČNI IZDATAK PO NEZAPOSLENOM I ČLANU OBITELJI	169,69

Nesposobne osobe sa članovima obitelji

1. Broj osoba nesposobnih za rad - članak 10. Zakona	26.524
2. Članovi obitelji	3.802
Ukupno:	30.326
3. Izdaci za zdravstvenu zaštitu za osobe nesposobne za rad i članove njihove obitelji:	- kn
- Primarna zdravstvena zaštita sa stomatološkom	12.857.751
- Lijekovi na recepte	18.957.282
- Specijalističko-konzilijarna zdravstvena zaštita	14.459.562
- Bolnička zdravstvena zaštita	45.274.519
- Ortopedski uređaji i pomagala	3.818.633
- Ostalo (putni izdaci u svezi s ostvarivanjem zdrav.zaštite)	858.463
Ukupno:	96.226.210
4. PROSJEČNI IZDATAK PO OSOBI NESPOSOBNOJ ZA RAD I ČLANU OBITELJI ZA RAZDOBLJE I.-XII. 2005.	3.173,06
5. PROSJEČNI MJESEČNI IZDATAK PO OSOBI NESPOSOBNOJ ZA RAD - SA ČLANOVIMA OBITELJI	264,42

Iz raspoloživih podataka nekoliko godina unazad prikazuju se prosječni godišnji i prosječni mjesečni izdaci pet najznačajnijih kategorija osiguranika:

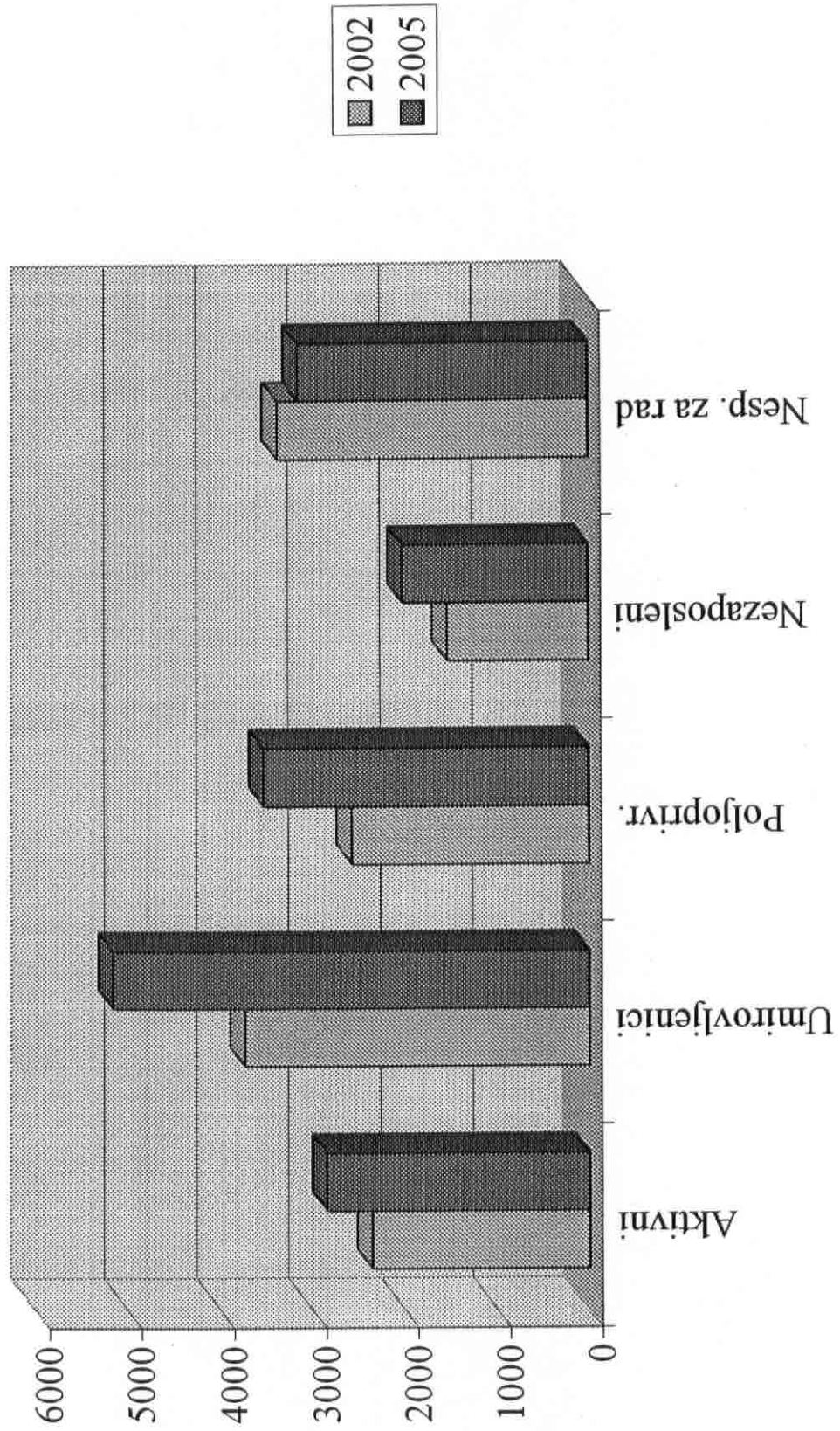
	Pros.godišnji izdatak u kn				Pros.mjesečni izdatak u kn						
	2002.	2003.	2004.	2005.	2002.	2003.	Indeks	2004.	Indeks	2005.	Indeks
s članovima											
- aktivni	2.374	2.792	2.832	2.864	198	233	117,59	236	101,45	239	101,27
- umirovljenici	3.753	4.293	4.789	5.183	313	358	114,37	399	111,55	432	108,27
- poljoprivrednici	2.595	2.812	3.389	3.545	216	234	108,35	282	120,51	295	104,61
- nezaposleni	1.555	1.518	2.030	2.036	130	127	97,60	169	133,74	170	105,59
- nesposobni	3.398	2.739	3.357	3.173	283	228	80,62	280	122,56	264	94,29

Analiziraju li se prosječni izdaci 2005. god. u odnosu na 2002. god. vidljivo je da je najveći rast prosječnih izdataka za zdravstvenu zaštitu umirovljenika koji je povećan prosječno godišnje od 3.753 kn u 2002. na 5.183 kn – za 1.430 kn ili mjesečno od 313 kn na 432 kn, slijedi rast prosječnog izdatka za poljoprivrednike od 2.595 kn na 3.548 kn u 2005. god., zatim izdaci za nezaposlene pa aktivne, jedino su smanjeni prosječni izdaci za osiguranike nesposobne za rad.

Usporedbom prosječnog godišnjeg i mjesečnog izdatka za zdravstvenu zaštitu i naknade po kategorijama u 2005. god., vidljivo je da su prosječni izdaci kod aktivnih osiguranika povećani u odnosu na 2004. god. za 1,27% (broj osiguranika 2,66%) kod umirovljenika 8,27% (broj umirovljenika s članovima obitelji gotovo je na razini 2004. god. – manji za 0,25%), kod poljoprivrednika 4,61%, dok su prosječni troškovi za zdravstvenu zaštitu po nezaposlenom isti kao u 2004. god. (broj osiguranika veći je za 3,94%), a po osiguraniku nesposobnom za rad smanjeni su za 5,71% u odnosu na 2004. god.

Kod usporedbe prosječnih izdataka po pojedinoj kategoriji osiguranika, treba uzeti u obzir i strukturu njihovih izdataka. Tako naknade za bolovanje koriste samo aktivni osiguranici, a najveći dio izdataka za recepte iskazan je kod kategorije osiguranika, umirovljenika s članovima obitelji (59,77% izdataka za lijekove osnovnog osiguranja), što je i razumljivo obzirom na populaciju s većim potrebama za zdravstvenom zaštitom.

**PROSJEČNI GODIŠNJI IZDATAK PO KATEGORIJI
OSIGURANIKA**



**SLUČAJEVI PRIVREMENE NESPOSOBNOSTI-SPRIJEČENOSTI ZA RAD
U REPUBLICI HRVATSKOJ**

UZROK	NA TERET PODUZEĆA *			NA TERET ZAVODA			UKUPNO		
	I.-XII. 2004.	I.-XII. 2005.	INDEKS	I.-XII. 2004.	I.-XII. 2005.	INDEKS	I.-XII. 2004.	I.-XII. 2005.	INDEKS
	1	2	3	4	5	6	7	8	9
0									
Bolest i komplikacije u trudnoći	650.146	717.673	110,39	86.066	88.555	102,89	682.072	748.882	109,80
Nesreća na radu, profesionalna bolest i posljedica sudjelovanja u Domovinskom ratu**	63.128	68.071	107,83	6.850	7.236	105,64	63.141	68.092	107,84
Izolacija, pratnja i njega člana obitelji	-	-	-	92.493	93.387	100,97	92.493	93.387	100,97
Obvezni porodni dopust	-	-	-	32.807	33.297	101,49	32.807	33.297	101,49
Dodatni porodni dopust	-	-	-	30.478	33.334	109,37	30.478	33.334	109,37
Porodni dopust do navršene 3 godine života djeteta***	-	-	-	4.968	4.989	100,42	4.968	4.989	100,42
Porodni dopust do navršene 3 godine života djeteta - nezaposlene majke****	-	-	-	9.066	5.436	59,96	9.066	5.436	59,96
Skrraćeno radno vrijeme do 1 godine života djeteta	-	-	-	66	64	96,97	66	64	96,97
Posvojiteljski dopust	-	-	-	67	89	132,84	67	89	132,84
UKUPNO:	713.274	785.744	110,16	262.861	266.387	101,34	915.158	987.570	107,91

*Prema liječničkim evidencijama

** Zakonom o Zdravstvenom osiguranju (NN 94/01, 88/02, 149/02) u članku 20. u okviru osnovnog zdravstvenog osiguranja, osiguravaju se osiguranici za slučaj ozljede na radu ili profesionalne bolesti u cijelosti.

*** Do 30. 06. 2004. godine pravo na porodni dopust do 2 godine djetetova života imaju majke za blizance, trojke, četvorke, odnosno više djece jednake dobi., a od 01. 07. 2004. god. rodiljni dopust do 3 god. života djeteta za blizance, treće i svako sljedeće dijete

**** Do 30. 06. 2004. godine porodni dopust za nezaposlene majke, majke na redovnom školovanju, korisnice mirovine, porodni dopust koriste do 6 mjeseci starosti djeteta, a od 01. 07. 2004. god. rodiljni dopust do 1 god. starosti djeteta, odnosno do 3 godine starosti djeteta za blizance, treće i svako sljedeće dijete.

DANI PRIVREMENE NESPOSBNOSTI-SPRIJEČENOSTI ZA RAD U REPUBLICI HRVATSKOJ

UZROK	NA TERET PODUZEĆA*			NA TERET ZAVODA			UKUPNO		
	I.-XII. 2004.	I.-XII. 2005.	INDEKS	I.-XII. 2004.	I.-XII. 2005.	INDEKS	I.-XII. 2004.	I.-XII. 2005.	INDEKS
	1	2	3	4	5	6	7	8	9
Bolest i komplikacije u trudnoći	6.071.239	6.649.985	109,53	7.392.465	7.835.168	105,99	13.463.704	14.485.153	107,59
Nesreća na radu, profesionalna bolest i posljedica sudjelovanja u Domovinskom ratu**	1.145.127	1.247.946	108,98	551.705	646.727	117,22	1.696.832	1.894.673	111,66
Izolacija, pratinja i njega člana obitelji				501.223	497.756	99,31	501.223	497.756	99,31
Obvezni porodni dopust				4.966.586	5.245.606	105,62	4.966.586	5.245.606	105,62
Dodatni porodni dopust				3.807.174	4.115.384	108,10	3.807.174	4.115.384	108,10
Porodni dopust do navršene 3 godine života djeteta***				550.584	1.662.895	302,02	550.584	1.662.895	302,02
Porodni dopust do navršene 3 godine života djeteta - nezaposlene majke****									
Skraćeno radno vrijeme do 1 godine života djeteta				6.329	6.616	104,53	6.329	6.616	104,53
Posvojiteljski dopust				10.002	11.437	114,35	10.002	11.437	114,35
UKUPNO:	7.216.366	7.897.931	109,44	17.786.068	20.021.589	112,57	25.002.434	27.919.520	111,67
Stopa bolovanja	1,63	1,74	106,75	1,90	1,98	104,21	3,53	3,72	105,38
Ukupna stopa izostanka sa posla	1,63	1,74	106,75	4,01	4,41	109,98	5,64	6,15	109,04

*Prema liječničkim evidencijama

** Zakonom o Zdravstvenom osiguranju (NN 94/01, 88/02, 149/02) u članku 20. u okviru osnovnog zdravstvenog osiguranja, osiguravaju se osiguranici za slučaj ozljede na radu ili profesionalne bolesti u cijelosti.

*** Do 30. 06. 2004. godine pravo na porodni dopust do 2 godine djetetova života imaju majke za blizance, trojke, četvorke, odnosno više djece jednake dobi., a od 01. 07. 2004. god. roditeljni dopust do 3 god. života djeteta za blizance, treće i svako sljedeće dijete

**** Do 30. 06. 2004. godine porodni dopust za nezaposlene majke, majke na redovnom školovanju, korisnice mirovine, porodni dopust koriste do 6 mjeseci starosti djeteta, a od 01. 07. 2004. god. roditeljni dopust do 1 god. starosti djeteta, odnosno do 3 godine starosti djeteta za blizance, treće i svako sljedeće dijete.

USPOREDNI PREGLED STOPE BOLOVANJA

PODRUČNI URED	NA TERET PRAVNIH I FIZIČKIH OSOBA			NA TERET ZAVODA			UKUPNO		
	I.-XII. 2004.	I.-XII. 2005.	INDEKS	I.-XII. 2004.	I.-XII. 2005.	INDEKS	I.-XII. 2004.	I.-XII. 2005.	INDEKS
	1	2	3	4	5	6	7	8	9
0									
BJELOVAR	2,01	2,01	100,00	2,24	2,29	102,23	4,25	4,30	101,18
ČAKOVEC	1,48	1,54	104,05	1,74	1,84	105,75	3,22	3,38	104,97
DUBROVNIK	1,37	1,38	100,73	2,06	2,04	99,03	3,43	3,42	99,71
GOSPIĆ	1,87	1,97	105,35	1,97	2,15	109,14	3,84	4,12	107,29
KARLOVAC	1,49	1,59	106,71	1,51	1,48	98,01	3,00	3,07	102,33
KOPRIVNICA	1,68	1,68	100,00	1,35	1,45	107,41	3,03	3,13	103,30
KRAPINA	1,99	2,05	103,02	1,75	1,76	100,57	3,74	3,81	101,87
OSIJEK	1,65	1,68	101,82	1,64	2,04	124,39	3,29	3,72	113,07
PAZIN	2,00	1,96	98,00	2,00	1,92	96,00	4,00	3,88	97,00
POŽEGA	1,91	2,02	105,76	1,51	1,72	113,91	3,42	3,74	109,36
RJEKA	1,83	1,98	108,20	2,15	2,23	103,72	3,98	4,21	105,78
SISAK	1,56	1,49	95,51	1,22	1,35	110,66	2,78	2,84	102,16
SLAVONSKI BROD	1,51	1,59	105,30	1,56	2,02	129,49	3,07	3,61	117,59
SPLIT	1,37	1,91	139,42	2,06	2,09	101,46	3,43	4,00	116,62
ŠIBENIK	1,81	1,83	101,10	1,62	1,66	102,47	3,43	3,49	101,75
VARAŽDIN	1,80	1,84	102,22	1,22	1,18	96,72	3,02	3,02	100,00
VINKOVCI	1,51	1,56	103,31	1,86	1,99	106,99	3,37	3,55	105,34
VIROVITICA	1,53	1,57	102,61	2,44	2,37	97,13	3,97	3,94	99,24
ZADAR	1,29	1,46	113,18	1,78	1,82	102,25	3,07	3,28	106,84
ZAGREB	1,57	1,66	105,73	2,14	2,19	102,34	3,71	3,85	103,77
UKUPNO:	1,63	1,74	106,75	1,90	1,98	104,21	3,53	3,72	105,38

POSTOTAK BOLOVANJA I. - XII. 2005.

PODRUČNI URED	DANI BOLOVANJA				DNEVNO BOLESNI				POSTOTAK BOLOVANJA			
	NA TERET PRAV. I FIZ. OSOBA	NA TERET ZAVODA	UKUPNO	NA TERET PRAV. I FIZ. OSOBA	NA TERET ZAVODA	UKUPNO	NA TERET PRAV. I FIZ. OSOBA	NA TERET ZAVODA	UKUPNO	NA TERET PRAV. I FIZ. OSOBA	NA TERET ZAVODA	UKUPNO
	1	2	3	4	5	6	7	8	9			
0												
BJELOVAR	225.677	256.891	482.568	721,01	820,74	1.541,75	2,01	2,29	4,30			
ČAKOVEC	187.297	224.583	411.880	598,39	717,52	1.315,91	1,54	1,84	3,38			
DUBROVNIK	173.313	255.649	428.962	553,72	816,77	1.370,49	1,38	2,04	3,42			
GOSPIĆ	86.279	93.989	180.268	275,65	300,28	575,93	1,97	2,15	4,12			
KARLOVAC	206.607	191.850	398.457	660,09	612,94	1.273,03	1,59	1,48	3,07			
KOPRIVNICA	184.989	160.249	345.238	591,02	511,98	1.103,00	1,68	1,45	3,13			
KRAPINA	303.229	259.560	562.789	968,78	829,27	1.798,05	2,05	1,76	3,81			
OSIJEK	496.885	604.560	1.101.445	1.587,49	1.931,50	3.518,99	1,68	2,04	3,72			
PAZIN	510.375	500.349	1.010.724	1.630,59	1.598,56	3.229,15	1,96	1,92	3,88			
POŽEGA	143.172	122.166	265.338	457,42	390,31	847,73	2,02	1,72	3,74			
RIJEKA	720.220	810.198	1.530.418	2.301,02	2.588,49	4.889,51	1,98	2,23	4,21			
SISAK	244.517	220.887	465.404	781,20	705,71	1.486,91	1,49	1,35	2,84			
SLAVONSKI BROD	212.082	270.126	482.208	677,58	863,02	1.540,60	1,59	2,02	3,61			
SPLIT	876.983	958.021	1.835.004	2.801,86	3.060,77	5.862,63	1,91	2,09	4,00			
ŠIBENIK	176.201	160.602	336.803	562,95	513,10	1.076,05	1,83	1,66	3,49			
VARAŽDIN	364.523	235.136	599.659	1.164,61	751,23	1.915,84	1,84	1,18	3,02			
VINKOVCI	221.713	282.492	504.205	708,35	902,53	1.610,88	1,56	1,99	3,55			
VIROVITICA	116.448	175.168	291.616	372,04	559,64	931,68	1,57	2,37	3,94			
ZADAR	222.672	276.634	499.306	711,41	883,82	1.595,23	1,46	1,82	3,28			
ZAGREB	2.224.749	2.920.541	5.145.290	7.107,83	9.330,80	16.438,63	1,66	2,19	3,85			
UKUPNO :	7.897.931	8.979.651	16.877.582	25.233,01	28.688,98	53.921,99	1,74	1,98	3,72			