



Hrvatski
zavod za
zdravstveno
osiguranje

Croatian
Health
Insurance
Fund

**IZVJEŠĆE
O POSLOVANJU HRVATSKOG ZAVODA ZA
ZDRAVSTVENO OSIGURANJE ZA 2016. GODINU**

ZAGREB, VELJAČA 2017. GODINE

S A D R Ž A J

1.	OSIGURANICI	1
2.	PRIHODI – PRIMICI	3
3.	RASHODI – IZDACI	6
4.	ZDRAVSTVENA ZAŠTITA	10
5.	NAKNADE	13
6.	OBVEZE	22
7.	FINANCIJSKI REZULTAT	23
8.	USPOREDBA FINANCIJSKOG PLANA S IZVRŠENJEM U 2016. GODINI ...	23
9.	ZAKLJUČAK	25
10.	POPIS TABLICA	27

1. OSIGURANICI

U razdoblju siječanj-prosinac 2016. godine, u Hrvatskom zavodu za zdravstveno osiguranje (HZZO) prosječno je evidentirano 4.298.008 osoba, što je 0,64% manje u odnosu na isto razdoblje prethodne godine, kada je prosječno evidentirano 4.325.852 osiguranih osoba.

Prosječan broj aktivnih osiguranika je 1.497.178, ili za 2,08% , odnosno za 30.524 osiguranika više u odnosu na razdoblje siječanj-prosinac 2015. godine (u 2015. godini prosječan broj aktivnih osiguranika bio je 1.466.654).

Od 1.497.178 aktivnih osiguranika, 702.586 osoba ili 46,93% čine žene, a 53,07% ili 794.592 osoba čine muškarci.

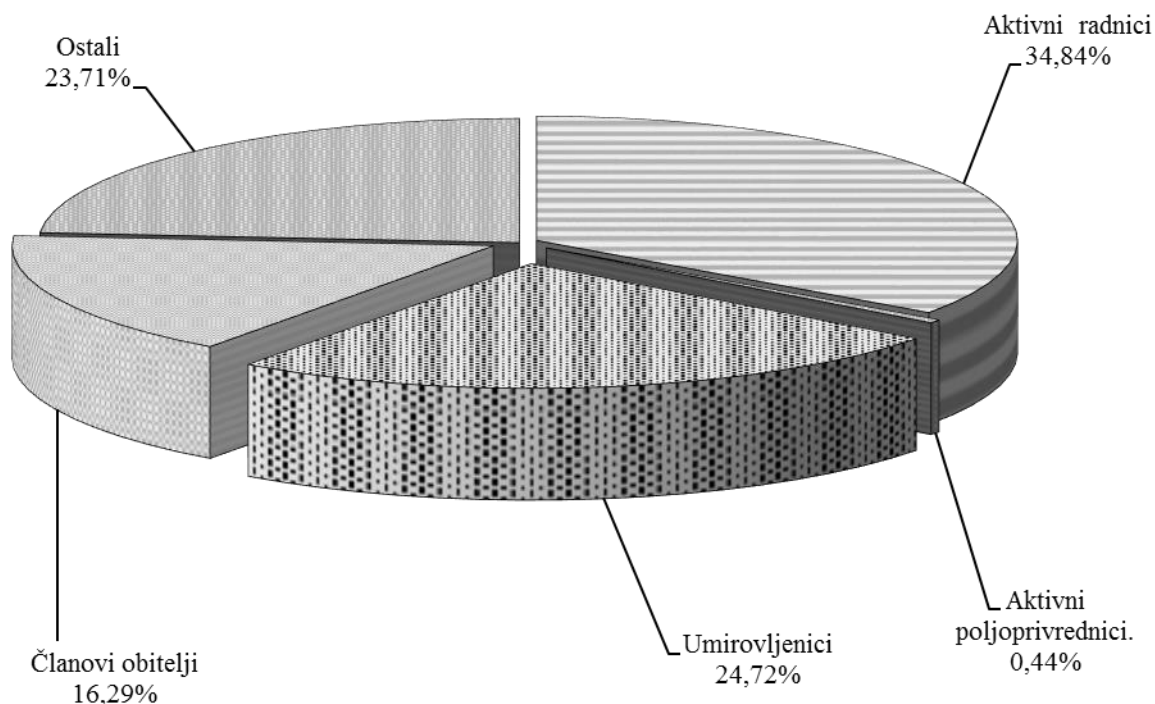
Nadalje, evidentiran je 1.062.534 umirovljenika, što je nešto više u odnosu na prethodnu godinu, kada je evidentirano 1.061.553 umirovljenika.

U promatranom razdoblju prosječno je evidentirano 19.044 poljoprivrednika, odnosno manje za 12,82% , jer je u istom razdoblju prethodne godine bilo 21.845 poljoprivrednika.

Ostale kategorije osiguranika (koje čine nezaposleni, INO osiguranici - umirovljenici, učenici srednjih škola i studenti, osobe nesposobne za samostalan život i rad i drugo) povećane su za 5,48%, prvenstveno zbog promjene načina praćenja, što se vidi u slijedećem pregledu:

Osiguranici	Prosječan broj		Indeks 2016. / 2015.	Učešće %	
	I.-XII.2015.	I.-XII.2016.		2015.	2016.
- aktivni radnici	1.466.654	1.497.178	102,08	33,90	34,84
-aktivni poljoprivrednici	21.845	19.044	87,18	0,51	0,44
- umirovljenici	1.061.553	1.062.534	100,09	24,54	24,72
- članovi obitelji	809.582	700.109	86,48	18,71	16,29
- ostali	966.218	1.019.143	105,48	22,34	23,71
Ukupno Rep. Hrvatska:	4.325.852	4.298.008	99,36	100,00	100,00

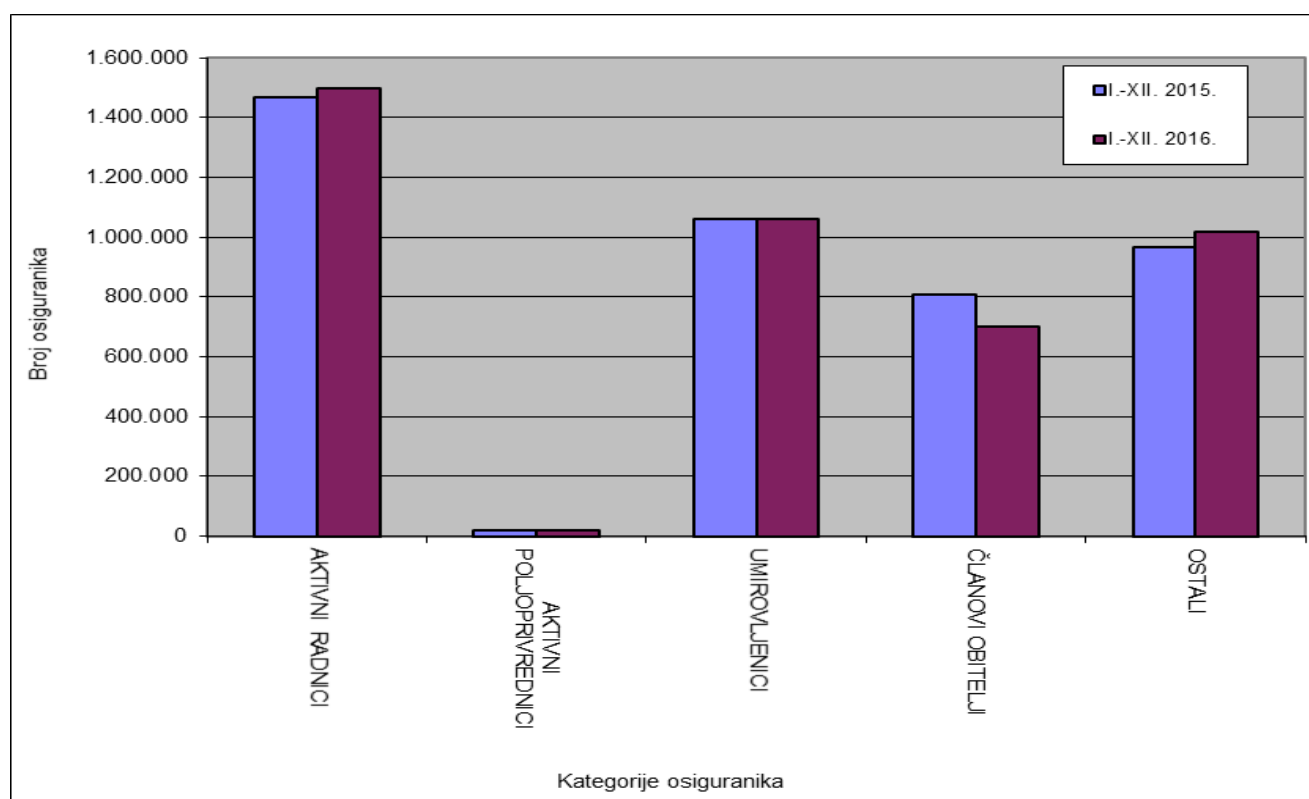
UČEŠĆE POJEDINIH KATEGORIJA OSIGURANIKA U UKUPNOM BROJU OSIGURANIKA REPUBLIKE HRVATSKE ZA I. - XII. 2016. GODINE



U strukturi osiguranika, aktivni osiguranici čine 34,84%, umirovljenici 24,72%, poljoprivrednici 0,44%, članovi obitelji 16,29%, te ostali osiguranici 23,71% od ukupnog broja osiguranih osoba. Od prosječnog broja osiguranika 4.298.008 osoba, nositelji osiguranja čine 83,71% ili 3.597.899 osoba, dok članovi obitelji čine 16,29% ili 700.109 osoba.

Odnos nositelja osiguranja sa pripadajućim članovima obitelji i strukturom vidljiv je u slijedećem pregledu:

	Prosječan broj 2016. godine		
	nositelji osiguranja	članovi obitelji nositelja osiguranja	% članova obitelji u odnosu na nositelje
- aktivni radnici	1.497.178	471.425	31,49
- aktivni poljoprivrednici	19.044	4.669	24,52
- umirovljenici	1.062.534	106.521	10,03
- ostali	1.019.143	117.494	11,53
Ukupno RH :	3.597.899	700.109	19,46



Uz nositelje osiguranja, prava iz zdravstvenog osiguranja ostvaruju i članovi obitelji. Tako je uz 1.497.178 aktivnih osiguranika, pravo na zdravstvenu zaštitu ostvarilo i 471.425 člana obitelji, što je 31,49% aktivnih osiguranika.

Uz 1.062.534 umirovljenika, evidentirano je 106.521 član njihovih obitelji.

Analiziramo li osiguranike po područnim službama, može se zaključiti da je najviše osiguranika evidentirano u Područnoj službi Zagreb. Tako je od ukupnog broja osiguranika 4.298.008, u Područnoj službi Zagreb evidentirano 1.131.009 osiguranika, što je 26,31% ukupnih. Isto tako, od 1.497.178 aktivnih osiguranika, 29,51% ili 441.890 osiguranika je evidentirano u Područnoj službi Zagreb, ili od 1.062.534 umirovljenika, 273.813 odnosno 25,77% je evidentirano u Područnoj službi Zagreb.

Usporedimo li broj aktivnih osiguranika i umirovljenika, tada u 2016. godini na jednog umirovljenika dolazi 1,41 aktivnih osiguranika, što je nešto povoljnije nego u prethodnoj godini kad je odnos aktivnih osiguranika i umirovljenika bio 1,38.

2. PRIHODI – PRIMICI

U razdoblju siječanj-prosinac 2016. godine HZZO je ostvario ukupne prihode-primitke u iznosu od 23.725.904.027 kn, što je za 7,09% više od ukupno ostvarenih prihoda u istom razdoblju 2015. godine kada su iznosili 22.156.101.065 kn.

Sukladno Pravilniku o proračunskom računovodstvu i računskom planu, prihodi se priznaju temeljem priljeva novčanih sredstava u izvještajnom razdoblju, a izlaskom HZZO-a iz Državne riznice sva sredstva se uplaćuju na žiro račune koji su otvoreni kod Hrvatske Narodne banke.

U 2016. godini stopa doprinosa za obvezno zdravstveno osiguranje iznosi 15% na bruto plaće, 0,50% za ozljede na radu i profesionalne bolesti, te doprinosi iz mirovina, 3% na mirovine iznad 5.108 kn, plaća ih korisnik mirovine.

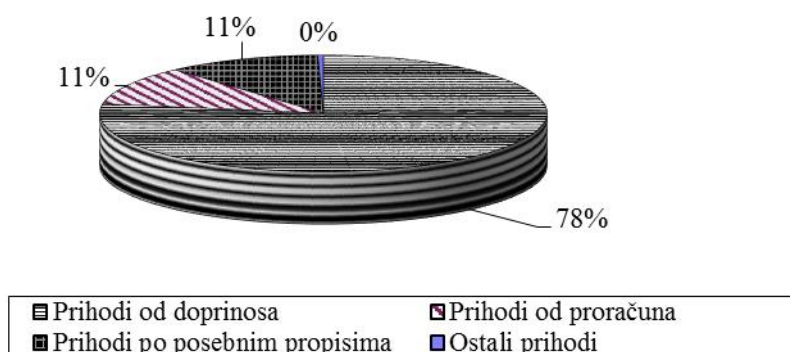
Prihodi od doprinosa ostvareni su u iznosu od 18.468.680.704 kn, veći su od istih prihoda naplaćenih u prethodnoj godini za 347.399.183 kn ili za 1,92% , a prosječni mjesečni uplaćeni prihodi od doprinosa iznose 1.539.056.725 kn.

Prihodi od proračuna u 2016.godini iznose 2.588.950.886 kn, ostvaraju se sukladno članku 72. i 82. Zakona o obveznom zdravstvenom osiguranju (čine ih prihodi od doprinosa za nezaposlene osobe, prihodi od posebnog poreza na duhanske prerađevine, prihodi od doprinosa za osobe kojima je odlukom nadležnog suda oduzeta sloboda, dodatni doprinos za osiguranike korisnike mirovina po propisima o mirovinskom osiguranju i prema Zakonu o pravima hrvatskih branitelja, te prihodi za dopunsko zdravstveno osiguranje za koje se policia osiguranja pokriva na teret Državnog proračuna).

Pregled ostvarenih prihoda u 2015. i 2016. godini u kn

Prihodi-primici	I.-XII.2015.	I.-XII.2016.	Indeks	Struktura	
				2015.	2016.
- Prihodi od doprinosa	18.121.281.522	18.468.680.704	101,92	81,79	77,84
- Prihodi od proračuna	2.400.000.000	2.588.950.886	107,87	10,83	10,91
- Prihodi po posebnim propisima	1.618.169.592	2.650.795.805	163,81	7,31	11,18
- Prihodi od imovine	14.520.810	14.018.039	96,54	0,07	0,06
- Pomoći iz inozemstva-projekti EU	422.174	1.453.790	344,36	-	0,01
- Prihodi od HZZ-a , stručno usavršavanje bez zasnivanja rad. odn.	620.689	431.780	69,56	-	-
- Prihodi od pruženih usluga	50.366	365.147	724,99	-	-
- Prihodi od prodaje nefinancijske imovine	752.084	504.344	67,06	-	-
- Ostali prihodi	283.829	703.532	247,87	-	-
Ukupni prihodi i primici	22.156.101.065	23.725.904.027	107,09	100,00	100,00

STRUKTURA PRIHODA U RAZDOBLJU I.-XII. 2016.



Prihodi po posebnim propisima ostvareni su u iznosu od 2.650.795.805 kn, a čine ih prihodi od premije od dopunskog zdravstvenog osiguranja u iznosu od 837.989.502 kn. Sredstva sudjelovanja osigurane osobe u primarnoj zdravstvenoj zaštiti za osiguranike koji imaju policu dopunskog zdravstvenog osiguranja iznose 527.681.120 kn, iskazuju se kao prihod obveznog zdravstvenog osiguranja, te prihodi od sudjelovanja – naplaćena gotovina i od drugih osiguravajućih društava, u iznosu od 56.027.493 kn, tako da ukupni prihodi od sudjelovanja osigurane osobe iznose 583.708.613 kn. Na stavci prihoda po posebnim propisima iskazani su i ostali prihodi koje čine prihodi po regresnim postupcima, sudskim taksama, rabat, povrati sredstava od korisnika u iznosu od 66.952.622 kn, zatim prihodi za stručno osposobljavanje za rad bez zasnivanja radnog odnosa koji su ostvareni u iznosu od 177.846 kn, naknadno utvrđeni prihodi u iznosu od 4.685 kn.

Prihodi od obveznog osiguranja od automobilske odgovornosti, kojeg izdvajaju društva za osiguranje iznose 47.891.809 kn i manji su od istih prihoda ostvarenih u istom razdoblju prethodne godine, kada su iznosili 48.125.270 kn, a uplaćuju se po stopi od 4% na ime naplaćene funkcionalne premije osiguranja od obveznog osiguranja od automobilske odgovornosti

Nadalje, na ovoj stavci iskazani su i prihodi od INO osiguranja u iznosu od 1.114.070.728 kn, s tim da su naplaćeni prihodi u iznosu od 288.265.910 kn, a za iznos od 825.804.818 kn je proveden prijeboj i to sa: Bosnom i Hercegovinom, Republikom Srpskom, Republikom Njemačkom, Republikom Srbijom i Crnom Gorom. Međusobnim prijebojem između HZZO-a i tijela za vezu Federacije Bosne i Hercegovine te tijela za vezu Republike Srpske, provedenim krajem prosinca 2016.godine, obuhvaćene su međusobne obveze i potraživanja na ime paušalne naknade troškova zdravstvene zaštite za period od 2001-2015. godine, točnije za cijelo razdoblje od stupanja na snagu Ugovora o socijalnom osiguranju između Republike Hrvatske i Bosne i Hercegovine do kraja 2015. godine. Paušalna naknada troškova zdravstvene zaštite obračunava se za sve kategorije osoba koje žive na području druge države ugovornice. Tako je izvršen prijeboj u iznosu od 825.804.818 kn, što je iskazano kao prihod u 2016.godini. Izdaci su nastali u ranijim godinama i iskazani su u godini kada je pružena zdravstvena usluga. Istovremeno su se knjigovodstveno zatvorila potraživanja HZZO-a od spomenutih subjekata, kao i obveze HZZO-a za isti iznos.

Ukupan broj zaključenih policica u dopunskom zdravstvenom osiguranju u 2016. godini je iznosio 2.580.914 osoba, dok je u 2015. godini police u dopunskom zdravstvenom osiguranju zaključilo 2.597.831 osoba.

Broj osiguranika koji ispunjavaju uvjete da im se policica dopunskog zdravstvenog osiguranja plaća na teret Državnog proračuna u 2016. godini je 875.502 osobe (u 2015. godini 974.032 osobe). Broj osiguranika koji sami plaćaju policicu dopunskog zdravstvenog osiguranja u 2016. godini iznosi 1.705.412 osobe, što je više za 5,03% nego u prethodnoj godini kada je broj osiguranika koji su sami plaćali policicu dopunskog zdravstvenog osiguranja iznosio 1.623.799 osobe. Kao što je vidljivo raste broj osiguranika koji sami plaćaju policicu, što je više za 79.613 osoba.

Broj važećih policica u dopunskom zdravstvenom osiguranju na dan 31.12.2016.godine je 2.451.445 policica, s tim da broj policica za osiguranike koji sami plaćaju policicu dopunskog zdravstvenog osiguranja je 1.637.344, a za 814.101 osiguranika policica bi se trebala plaćati na teret Državnog proračuna.

Pregled ukupnog broja važećih polica na dan 31.12.2015./ 2016.godine vidljiv je u slijedećoj tablici:

	31.12.2015.	31.12.2016.
Osiguranici koji sami plaćaju	1.552.505	1.637.344
Na teret sredstva DPRH	915.272	814.101
Ukupno:	2.467.777	2.451.445

Prihodi od imovine ostvareni su u iznosu od 14.018.039 kn, a čine ih prihodi od pozitivnih tečajnih razlika u iznosu od 176.290 kn, prihodi od zateznih kamata u iznosu od 13.359.591 kn, te kamate po viđenju u iznosu od 2.281 kn. Prihodi od zakupa i iznajmljivanja imovine ostvareni su u iznosu od 479.877 kn, a čine ih prihodi od iznajmljivanja poslovnih prostora.

Ostali prihodi iznose 703.532 kn, a odnose se na naplatu štete i kazni po nadzoru.

Prihodi od prodaje nefinancijske imovine ostvareni su u iznosu od 504.344 kn, a to su prihodi od prodaje stanova na obročnu otplatu i prihodi od prodaje prijevoznih sredstava u cestovnom prometu.

U financijskom planu HZZO-a za 2016. godinu planirani su prihodi od doprinosa u iznosu od 18.242.000.000 kn, a ostvareni su u iznosu od 18.468.680.704 kn, što je više za 226.680.704 kn, ili za 1,24%. Prihodi od proračuna planirani su u iznosu od 2.591.994.656 kn i naplaćeni su u iznosu od 2.588.950.886 kn. Prihodi po posebnim propisima planirani su u iznosu od 1.677.020.000 kn, a ostvareni u iznosu od 2.650.795.805 kn, što je znatno više od planiranih, a razlog povećanju je prvenstveno što se proveo prijeboj sa zemljama bivše Jugoslavije i Republikom Njemačkom. Ukupno planirani prihodi za 2016. godinu iznose 22.522.397.085 kn, a ostvareni ukupni prihodi iznose 23.725.904.027 kn, što je za 5,34% više od planiranih.

Umanjimo li prihode za provedeni prijeboj u iznosu od 825.804.818 kn, tada su stvarno ostvareni prihodi u iznosu od 22.900.099.209 kn, što je više za 1,68% od planiranih prihoda.

3. RASHODI – IZDACI

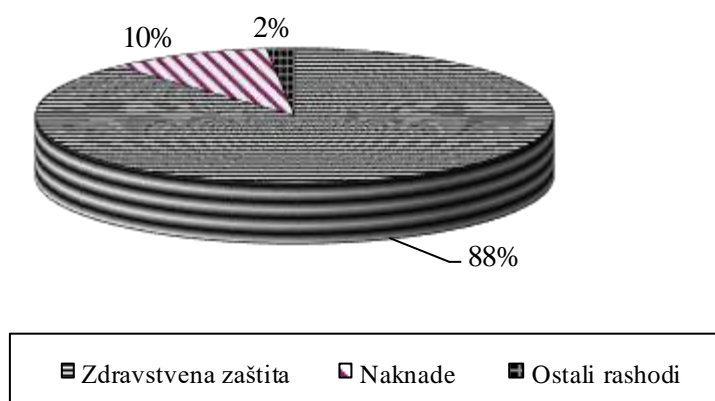
U izvještajnom razdoblju siječanj-prosinac 2016. godine, prema knjigovodstvenom iskazu, sveukupni rashodi HZZO-a izvršeni su u iznosu od 23.029.196.616 kn i veći su za 1,24% od rashoda u prethodnoj godini kada su iznosili 22.746.178.850 kn.

Rashodi - izdaci u 2015. i 2016. godini su sljedeći:

-kn

Rashodi - izdaci	I.-XII.2015.	I.-XII.2016.	Indeks	Struktura I.-XII.	
				2015.	2016.
Zdravstvena zaštita obveznog zdravstvenog osiguranja	18.829.544.568	18.963.834.467	100,71	82,77	82,34
Zdravstvena zaštita dopunskog zdravstvenog osiguranja	1.193.163.396	1.212.836.553	101,65	5,25	5,27
Zdravstvena zaštita na radu i prof. bolesti	78.587.856	84.233.323	107,18	0,35	0,37
Ukupna zdravstvena zaštita	20.101.295.820	20.260.904.343	100,79	88,37	87,98
Ukupne naknade	2.252.826.457	2.369.287.713	105,17	9,91	10,29
Rashodi za zaposlene	228.335.271	236.956.278	103,78	1,00	1,03
Materijalni rashodi	97.500.958	98.264.471	100,78	0,43	0,43
Financijski rashodi	21.403.334	22.939.559	107,18	0,09	0,10
Ostali rashodi-naknada štete	24.197.050	21.617.896	89,34	0,11	0,09
Rashodi za nabavu nefin. imovine	14.231.095	17.710.490	124,45	0,06	0,07
Izdaci za fin. imovinu i otplata zajma	6.001.041	-		0,03	-
Rashodi po projektima EU	387.824	1.515.866	390,86	-	0,01
Ukupno ostali rashodi	392.056.573	399.004.560	101,77	1,72	1,73
Ukupni rashodi - izdaci	22.746.178.850	23.029.196.616	101,24	100,00	100,00

STRUKTURA RASHODA U RAZDOBLJU I.-XII. 2016.



Najveći dio rashoda-izdataka utrošeno je za zdravstvenu zaštitu, koja iznosi 20.260.904.343 kn i čini 87,98% sveukupnih izdataka. Za naknade je utrošeno 10,29% izdataka, a svi ostali izdaci čine 1,73% ukupnih izdataka.

U obveznom zdravstvenom osiguranju izdaci za zdravstvenu zaštitu iznose 18.963.834.467 kn i veći su od istih izdataka prethodne godine, kada su izdaci za zdravstvenu zaštitu iznosili 18.829.544.568 kn.

U dopunskom zdravstvenom osiguranju izdaci za zdravstvenu zaštitu iznose 1.212.836.553 kn, a izdaci za zdravstvenu zaštitu za ozljede na radu i profesionalne bolesti iznose 84.233.323 kn.

Ukupne naknade u razdoblju siječanj-prosinac 2016. godine iznose 2.369.287.713 kn i čine 10,29% ukupnih izdataka, veće su od istih izdataka u 2015. godini za 5,17%.

Ukupne naknade u prethodnoj godini su iznosile 2.252.826.457 kn. Zdravstvena zaštita i naknade čine 98,27% ukupnih izdataka.

Ostale izdatke čine rashodi za zaposlene, materijalni izdaci, financijski izdaci, rashodi za nabavu nefinancijske imovine, rashodi po EU projektima, naknada štete (azbestoza), koji u 2016. godini iznose 399.004.560 kn, veći su od ostalih izdataka prethodne godine, kada su iznosili 392.056.573 kn i čine 1,73% sveukupnih izdataka.

U 2016. godini rashodi za zaposlene iznosili su 236.956.278 kn i veći su za 3,78% od rashoda prethodne godine, kada su iznosili 228.335.271 kn, a čine ih bruto plaće s doprinosima na plaće, jubilarne nagrade, dar za djecu zaposlenika, otpremnine radi odlaska u mirovinu, naknade zbog bolesti zaposlenika, a sve u skladu s Kolektivnim ugovorom za djelatnosti zdravstva i zdravstvenog osiguranja. Razlog povećanja rashoda za zaposlene je što su u 2016.godini isplaćeni naknada za korištenje godišnjeg odmora i Božićnica, a kojih isplata u prethodnoj godini nije bilo. Osnovica za obračun plaće u 2015. i u 2016. godini iznosi 5.108,84 kn. Prosječan broj zaposlenih na osnovi sati rada u HZZO u 2016. godini je 2.133 zaposlenika za koje su sredstva za bruto plaću na godišnjoj razini iznosila 193.709.966 kn, iz čega proizlazi da prosječna mjesečna bruto plaća po zaposlenom iznosi 7.567,98 kn. Prema podacima Državnog zavoda za statistiku prosječna bruto plaća po zaposlenom u pravnim osobama Republike Hrvatske za razdoblje siječanj-studenj 2016. godini iznosi 7.745 kn (podaci za razdoblje siječanj-prosinac 2016.godine još nisu objavljeni). Prema kadrovskoj evidenciji stvarni broj zaposlenih u HZZO, na dan 1.1.2016. godine bio je 2.306 zaposlenika, a na dan 31.12.2016. godine je 2.321 zaposlenik, što je za 15 zaposlenika više. Na dan 31.12.2016. godine u HZZO je evidentirano 8 dužnosnika i sadržani su u ukupnom broju zaposlenika.

U promatranom razdoblju materijalni izdaci su iznosili 98.264.471 kn i nešto su veći od istih izdataka prethodne godine kada su iznosili 97.500.958 kn.

Financijski izdaci su povećani, iznose 22.939.559 kn, a čine ih izdaci platnog prometa i bankarske usluge, negativne tečajne razlike, te zatezne kamate.

Ostali izdaci iznose 21.617.896 kn i odnose se na isplatu odštetnih zahtjeva radnika oboljelih od profesionalne bolesti zbog izloženosti azbestu. U 2015. godini ostali izdaci su iznosili 24.197.050 kn.

Rashodi za nabavu nefinancijske imovine iskazani su u iznosu od 17.710.490 kn, veći su od istih izdataka iskazanih u 2015. godini, kada su iznosili 14.231.095 kn. U strukturi ulaganja najznačajniji su ulaganja u računalne programe koja čine 38,30% rashoda, rashodi za uredsku opremu i namještaj čine 24,73% (nabava uredskog namještaja i opreme, te nabava informatičke opreme). Na dodatna ulaganja na građevinskim objektima utrošeno je 32,25% sredstava (adaptacija i uređenje prostora, prvenstveno područne službe Dubrovnik i Šibenik).

Ukupno poslovanje HZZO-a prikazano je u priloženom tabelarnom pregledu:

Tablica 1: Pokazatelji financijskog poslovanja Hrvatskog zavoda za zdrav. osig. u 2016. god. u kn

RB.	Pokazatelji	I - XII 2015.	I - XII 2016.	Indeks	Struktura	
					2015.	2016.
	PRIHODI - PRIMICI					
1	Prihodi od doprinosa	18.121.281.521	18.468.680.704	101,92	81,79	77,84
2	Prihodi od proračuna	2.400.000.000	2.588.950.886	107,87	10,83	10,91
3	Prihodi po posebnim propisima	1.618.169.592	2.650.795.805	163,81	7,31	11,18
4	Prihodi od imovine	14.520.810	14.018.039	96,54	0,07	0,06
5	Prihodi od projekata EU i refundacije	422.174	1.453.790	344,36	0,00	0,01
6	Tekuće pomoći od HZZ-a (str. usavr. bez radn.odn.)	620.689	431.780	69,56	0,00	0,00
7	Prihodi od pruženih usluga	50.366	365.147	724,99	0,00	0,00
8	Ostali prihodi	283.829	703.532	247,87	0,00	0,00
9	Prihodi od prodaje nefinancijske imovine	752.084	504.344	67,06	0,00	0,00
	Sveukupni prihodi i primici (1 - 9)	22.156.101.065	23.725.904.027	107,09	100,00	100,00
	RASHODI - IZDACI					
1	Primarna zdravstvena zaštita	3.029.168.732	3.075.041.380	101,51	13,32	13,35
2	HMP i sanitetski prijevoz	751.227.825	757.632.343	100,85	3,30	3,29
3	Zdravstvena njega u kući	134.353.549	136.835.292	101,85	0,59	0,59
4	Hitna pomoć na državnim cestama	7.553.940	7.616.104	100,82	0,03	0,03
5	Cjepivo	51.054.950	109.916.688	215,29	0,22	0,48
6	Rano otkrivanje zloćudnih bolesti	21.671.300	34.175.115	157,70	0,09	0,15
7	Lijekovi na recepte	3.113.501.649	3.203.161.159	102,88	13,69	13,91
8	Ortopedski uređaji i pomagala	695.977.180	753.190.944	108,22	3,06	3,27
9	Bolnička zdravstvena zaštita	8.551.840.306	8.185.744.432	95,72	37,59	35,55
10	Posebno skupi lijekovi	747.436.776	933.513.160	124,90	3,28	4,05
11	Eksplantacije u bolnicama	6.087.701	5.379.000	88,36	0,03	0,02
12	Transplantacije u bolnicama	118.085.870	95.874.475	81,19	0,52	0,42
13	Intervencijska kardiologija	31.919.286	38.400.096	120,30	0,14	0,17
14	Intervencijska neurologija	14.881.964	14.610.798	98,18	0,07	0,06
15	Umjetne pužnice	2.922.864	2.922.864	100,00	0,01	0,01
16	Transfuzijska medicina	152.195.245	162.886.153	107,02	0,67	0,71
17	Medicinska oplodnja	24.223.817	25.329.149	104,56	0,11	0,11
18	Spec. - konz. zdr.zašt.	610.953.731	655.485.494	107,29	2,69	2,85
19	Liječenje u inozemstvu	319.592.906	301.886.675	94,46	1,41	1,31
20	Zdrav.zašt.INO osig. u RH za vrijeme priv.bor. u RH	402.453.153	418.826.419	104,07	1,77	1,82
21	Zavod za javno zdravstvo i drugi programi	30.266.156	33.304.420	110,04	0,13	0,14
22	Zdr. zašt. osoba čije prebivalište nije poznato	2.240.958	772.487	34,47	0,01	0,00
23	Zdr.zašt. hrv.državljana s preb. u BiH	9.395.362	9.830.213	104,63	0,04	0,04
24	Zdr. zašt. dopunskog osiguranja	1.193.163.396	1.212.836.553	101,65	5,25	5,27
25	Zdr. zaštita na radu	78.587.856	84.233.323	107,18	0,35	0,37
26	Inzulinske pumpe	0	1.499.607		0,00	0,01
27	Sanacija štete od poplava	539.348			0,00	0,00
	Ukupna zdravstvena zaštita (1 - 27)	20.101.295.820	20.260.904.343	100,79	88,37	87,98
28	Naknade zbog bolesti i invalidnosti	994.526.135	1.091.915.847	109,79	4,37	4,74
29	Rodiljne naknade - obvezni rodiljni dopust	853.782.648	844.579.612	98,92	3,76	3,67
30	Naknade plaća hrvatskim braniteljima	9.563.640	9.325.676	97,51	0,04	0,04
31	Ostale naknade	174.784.886	195.776.525	112,01	0,77	0,85
32	Specijalizacije i pripravnici	51.749.252	49.601.156	95,85	0,23	0,22
33	Naknade za bol.i ispl. osig.za ozlj. na radu i prof.ob.	168.419.896	178.088.897	105,74	0,74	0,77
	Ukupno naknade (28 - 33)	2.252.826.457	2.369.287.713	105,17	9,91	10,29
34	Rashodi za zaposlene	228.335.271	236.956.278	103,78	1,00	1,03
35	Materijalni izdaci	97.500.958	98.264.471	100,78	0,43	0,43
36	Financijski rashodi	21.403.334	22.939.559	107,18	0,09	0,10
37	Rashodi po projektima EU	387.824	1.515.866	390,86	0,00	0,01
38	Ostali rashodi - naknada štete	24.197.050	21.617.896	89,34	0,11	0,09
39	Rashodi za nabavu nefinancijske imovine	14.231.095	17.710.490	124,45	0,06	0,07
40	Izdaci za financ. imovinu i otplatu zajmova	6.001.041			0,03	0,00
	Ukupno (34 - 40)	392.056.573	399.004.560	101,77	1,72	1,73
	Sveukupni rashodi i izdaci	22.746.178.850	23.029.196.616	101,24	100,00	100,00
	Višak prihoda i primitaka		696.707.411			
	Manjak prihoda i primitaka	590.077.785				
	Manjak prihoda i primitaka - preneseni	2.077.677.264	2.667.663.474			
	Manjak prih. i prim. za pokriće u slijed. razd.	2.667.755.049	1.970.956.063			

Tablica 2: Poslovanje dopunskog zdravstvenog osiguranja u 2015. i 2016. godini

	-kn		
	I.-XII. 2015.	I.-XII.2016.	Indeks
PRIHODI			
- Prihodi po posebnim propisima - premija	827.914.151	837.989.502	101,22
- Prihodi od proračuna	365.776.983	480.000.000	131,23
-Prihodi od financijske imovine	10.469.329	7.410.284	70,78
-Prihodi od sudskih taksa, ostali prihodi	3.219.663	3.153.017	97,93
Ukupno:	1.207.380.126	1.328.552.803	110,04
RASHODI			
- Zdravstvena zaštita	1.193.163.396	1.212.836.553	101,65
-Rashodi za zaposlene	26.563.152	31.041.273	116,85
- Materijalni rashodi	19.243.737	21.771.712	113,14
-Financijski rashodi	9.926.824	10.916.810	109,97
-Rashodi za nabavu nefinancijske imovine	160.247		
Ukupno:	1.249.057.356	1.276.566.348	102,20

U prethodnoj tablici su iskazani prihodi i rashodi dopunskog zdravstvenog osiguranja.

Prihodi po posebnim propisima, naplaćena premija, ostvareni su u iznosu od 837.989.502 kn i veći su od istih prihoda ostvarenih u prethodnoj godini za 1,22%. Napominje se da dopunsko zdravstveno osiguranje iznos od 527.681.120 kn doznajuje obveznom zdravstvenom osiguranju na ime sudjelovanja u primarnoj zdravstvenoj zaštiti za osiguranike koji ne plaćaju 10 kn kod posjete liječniku obiteljske medicine i kod izdavanja lijeka na recepte, jer imaju policu dopunskog zdravstvenog osiguranja. Isti iznos se iskazuje u prihodima i rashodima obveznog zdravstvenog osiguranja. Budući je HZZO jedna pravna osoba ne mogu se prihodi i rashodi duplirati nego se iskazuju jedan put.

Prihodi od proračuna također su veći i iznose 480.000.000 kn, a odnosi se na uplaćene premije za osobe koje dopunsko zdravstveno osiguranje ostvaruju na teret Državnog proračuna.

Prihodi od financijske imovine, odnosno kamata iskazani su u iznosu od 7.410.284 kn, a prihodi od sudskih taksi i ostali prihodi u iznosu od 3.153.017 kn.

Ukupna zdravstvena zaštita dopunskog zdravstvenog osiguranja je veća u promatranoj godini i iznosi 1.212.836.553 kn, što je sudjelovanje u troškovima zdravstvene zaštite sukladno članku 19. Zakona o obveznom zdravstvenom osiguranju.

Rashodi za zaposlene iskazani su u iznosu od 31.041.273 kn, materijalni rashodi u iznosu od 21.771.712 kn, a financijski rashodi iznose 10.916.810 kn.

Ukupni prihodi dopunskog zdravstvenog osiguranja u 2016.godini iskazani su u iznosu od 1.328.552.803 kn, a izvršeni rashodi u iznosu od 1.276.566.348 kn, što znači da dopunsko zdravstveno osiguranje ima veće prihode od rashoda za 51.986.455 kn.

4. ZDRAVSTVENA ZAŠTITA

U razdoblju siječanj-prosinac 2016. godine za ukupnu zdravstvenu zaštitu izdvojeno je 20.260.904.343 kn ili 87,98% ukupnih izdataka, od kojih je za zdravstvenu zaštitu u obveznom zdravstvenom osiguranju (s ozljedama na radu) utrošeno 19.048.067.790 kn, a za zdravstvenu zaštitu dopunskog zdravstvenog osiguranja 1.212.836.553 kn. Ukupni izdaci za zdravstvenu zaštitu u prethodnoj godini iznosili su 20.101.295.820 kn, što znači da su u promatranj godini izdaci za zdravstvenu zaštitu veći za 159.608.523 kn, odnosno 0,79%.

Napominje se da je najveći dio rashoda vezanih za ozljede na radu iskazan na stavci zdravstvene zaštite obveznog zdravstvenog osiguranja iz razloga što u trenutku nastanka ozljede na radu, kada su i najveći rashodi vezani za zbrinjavanje i liječenje osiguranika, ozljeda na radu nije evidentirana, nego se naknadno priznaje.

Rashodi – izdaci za zdravstvenu zaštitu u kn su:

	2015.	2016.	Indeks
- zdrav. zaš. obveznog zdrav. osiguranja	18.829.544.568	18.963.834.467	100,71
- zdrav. zaštita dopunskog zdrav. osiguranja	1.193.163.396	1.212.836.553	101,65
- zdrav. zaš. za ozljede na radu i prof. bolesti	78.587.856	84.233.323	107,18
Ukupna zdravstvena zaštita	20.101.295.820	20.260.904.343	100,79

Rashodi – izdaci u obveznom zdravstvenom osiguranju kao i struktura zdravstvene zaštite u 2016. godini u odnosu na prethodnu godinu su slijedeći:

Izdaci za zdravstvenu zaštitu	2015.	2016.	Indeks	Struktura	
				2015.	2016.
Primarna zdravstvena zaštita	3.029.168.732	3.075.041.380	101,51	16,02	16,14
Hitna med. pomoć i sanit. prijevoz	751.227.825	757.632.343	100,85	3,97	3,98
Zdravstvena njega u kući	134.353.549	136.835.292	101,85	0,71	0,72
Hitna pomoć na držav. cestama	7.553.940	7.616.104	100,82	0,04	0,04
Cjepivo	51.054.950	109.916.688	215,29	0,27	0,58
Rano otkrivanje zloćudnih bolesti	21.671.300	34.175.115	157,70	0,12	0,18
Lijekovi na recepte	3.113.501.649	3.203.161.159	102,88	16,47	16,82
Ortopedski uređaji i pomagala	695.977.180	753.190.944	108,22	3,68	3,96
Bolnička zdravstvena zaštita	8.551.840.306	8.185.744.432	95,72	45,23	42,97
Posebno skupi lijekovi	747.436.776	933.513.160	124,90	2,95	4,90
Eksplantacije u bolnicama	6.087.701	5.379.000	88,36	0,03	0,03
Transplantacije u bolnicama	118.085.870	95.874.475	81,19	0,62	0,50
Intervencijska kardiologija	31.919.286	38.400.096	120,30	0,17	0,20
Intervencijska neurologija	14.881.964	14.610.798	98,18	0,08	0,08
Umjetne pužnice	2.922.864	2.922.864	100,00	0,02	0,02
Transfuzijska medicina	152.195.245	162.886.153	107,02	0,80	0,86
Medicinska oplodnja	24.223.817	25.329.149	104,56	0,13	0,13
Spec. - konzilijarna zdrav. zaštita	610.953.731	655.485.494	107,29	3,23	3,44
Zdravstvena zaštita u inozemstvu	319.592.906	301.886.675	94,46	1,69	1,59
Troškovi zdrav. zaštite - INO, privremeni boravak	402.453.153	418.826.419	104,07	2,13	2,20
Zavod za javno zdrav. i dr. progr.	30.266.156	33.304.420	110,04	0,16	0,17
Z. Z. osoba čije je prebiv.nepoz.	2.240.958	772.487	34,47	0,01	-
Z. Z. hrvat. državl. s prebival. u BiH	9.395.362	9.830.213	104,63	0,05	0,05
Inzulinske pumpe	-	1.499.607		-	-
Sanacija od poplava	539.348	-		-	-
Ukupno:	18.829.544.568	18.963.834.467	100,71	99,58	99,56
Zdrav. zaštita na radu	78.587.856	84.233.323	107,18	0,42	0,44
Zdrav. zaštita obv. zdrav. osig.	18.908.132.424	19.048.067.790	100,74	100,00	100,00

Kao što je iz prethodne tablice vidljivo, najznačajnija stavka u zdravstvenoj zaštiti je bolnička zdravstvena zaštita koja iznosi 8.185.744.432 kn, manja je za 4,28% od istih izdataka prethodne godine i čini 42,97% izdataka zdravstvene zaštite. U 2015. godini izdaci za bolničku zdravstvenu zaštitu su iznosili 8.551.840.306 kn. Dio bolničkih zdravstvenih ustanova u 2016. godini primljenim sredstvima nisu opravdale izvršeni rad, odnosno ispostavljeno je manje računa u iznosu od 40.819.822,45 kn, što je iskazano kao avansi, te ta sredstva nisu iskazana u rashodima za 2016.godinu. Ukupni avansi iz 2014., 2015. i 2016. godine iznose 175.782.409,33 kn. Razlog većim iskazanim izdacima u 2015.godini je i u činjenici što se uz ugovorene iznose za provođenje bolničke i specijalističko-konzilijarne zdravstvene zaštite izvršilo niveliranje, odnosno priznalo izvršenje iznad limita u iznosu od 214,7 milijuna kn. Usklađenjem izvršenog rada i primljenih sredstava u 2016.godini bolničkim zdravstvenim ustanovama vraćeno je računa u iznosu od 462.953.426,81 kn.

Uz maksimalni iznos sredstava za provođenje bolničke i specijalističko-konzilijarne zdravstvene zaštite iz obveznog zdravstvenog osiguranja, bolničke zdravstvene ustanove ostvaruju sredstva za posebno skupe lijekove, eksplantacije, transplantacije, intervencijsku kardiologiju i neurologiju, umjetne pužnice, transfuzijsku medicinu, što u 2016. godini iznosi preko 1,2 milijarde kuna.

Slijedeća po veličini je stavka lijekovi na recepte u iznosu od 3.203.161.159 kn, što je više za 2,88% od prethodne godine kada su lijekovi na recepte iznosili 3.113.501.649 kn. Tijekom 2016.godine na važeće liste lijekova stavljeno je ukupno 265 novih pakiranja lijekova, od toga 196 na Osnovnu, a 69 na Dopunsku listu lijekova. Od ukupnog broja svih pakiranja koja su stavljena na važeće liste lijekova 214 pakiranja su generičke paralele i dodatna pakiranja već postojećih lijekova, a 50 pakiranja se odnosi na lijekove koje su nove molekule (novi INN, nezaštićeno ime) na listama lijekova (ukupno 31 novi lijek u 50 pakiranja). Lista je proširena i s 5 novih indikacija u kojima se lijekovi primjenjuju na teret sredstava HZZO-a. Krajem 2016.godine na važećim listama lijekova HZZO-a nalazi se ukupno 4.419 različitih pakiranja lijekova, od kojih je 3.612 na Osnovnoj listi lijekova što znači da su u cijelosti dostupne osiguranim osobama HZZO-a, a 807 na Dopunskoj listi lijekova (podaci Službe za lijekove i medicinske proizvode).

Za primarnu zdravstvenu zaštitu je utrošeno 3.075.041.380 kn, za 1,51% više nego u prethodnoj godini i čini 16,14% izdataka za zdravstvenu zaštitu u obveznom zdravstvenom osiguranju.

Za posebno skupe lijekove utrošeno je 933.513.160 kn, što je za 24,90% više od istih izdataka u 2015. godini, kada su iznosili 747.436.776 kn. Vidljivo je da potrošnja raste, što je i očekivano, obzirom da se na popis stavljaju lijekovi koji su iznimno skupi i/ili koji se primjenjuju u liječenju rijetkih bolesti. Tijekom 2016.godine na popis je stavljeno 23 novih pakiranja lijekova od kojih su 16 generičke paralele postojećih lijekova, te 7 pakiranja od 4 nova lijeka, a koja su kliničke paralele lijekova koji već postoje na Popisu posebno skupih lijekova. Krajem 2016. godine na Popisu posebno skupih lijekova nalazi se ukupno 179 različitih pakiranja lijekova (77 različitih molekula-INN - podaci Službe za lijekove i medicinske proizvode). Zbog produženja života i poboljšanja kvalitete života, doživotne terapije, te zbog kontinuiranog povećanja novo oboljelih svake godine, povećavaju se i izdaci.

Izdaci za ortopedske uređaje i pomagala su iznosili 753.190.944 kn, a u strukturi čine 3,96% izdataka ukupne zdravstvene zaštite i veći su od istih izdataka u prethodnoj godini za 8,22%. Na Popis pomagala HZZO-a uvršteno je kroz 2016. godinu 29 istovrsnih ortopedskih pomagala, tj. novih pomagala koja zadovoljavaju standard pomagala propisan u Popisu, ali po 10% nižoj cijeni od dotadašnje iz skupina: proteze za noge, ortoze, pomagala za kretanje, pomagala kod šećerne bolesti, pomagala za disanje. Također uvršten je dodatno i cijeli niz rezervnih dijelova za invalidska kolica i potrošni materijal za koncentrador kisika, također po 10% umanjenim cijenama. Potrebno je naglasiti kako su uvršteni novi modeli pomagala generičkog naziva: Modularna dječja invalidska kolica za prilagodbu i pozicioniranje, kao istovrsna 10% jeftinija pomagala, koja su sada dostupna po cijeni od 15.318,00 kn bez PDV-a, s PDV-om cijena iznosi 16.083,90 kn. Provedeno je usklađivanje sa stvarnim potrebama osiguranih osoba i racionalizacija vezano uz pomagala iz skupine „Vanjski dijelovi za umjetnu pužnicu“. Uvrštena su na Popis pomagala i nova, najsuvremenija generacija setova za određivanje količine šećera u krvi. Od novih pomagala koja još nikada do sada nisu bila dostupna osiguranim osobama HZZO-a, uvršteno je pomagalo namijenjeno djeci: Varijabilna abdukcijaska ortoza za kuk (VAHO).

Uz podatke o rashodima - izdacima za zdravstvenu zaštitu, prate se i prirodni pokazatelji potrošnje što je vidljivo u slijedećem pregledu:

Naturalni pokazatelji		Broj I.-XII.	
		2015.	2016.
Broj posjeta ordinaciji primarne zdravstvene zaštite	Opća/obiteljska medicina	39.499.645	40.466.252
	Dentalna zdravstvena zaštita	4.462.926	4.223.214
	Zdravstvena zaštita predškolske djece	2.857.487	2.863.316
	Zdravstvena zaštita žena	1.865.910	1.926.227
	Preventivno-odgojne mjere za zdravstvenu zaštitu školske djece i studenata	1.027.155	1.002.097
Broj recepata		59.042.808	60.618.754
Slučajevi bolničkog liječenja:			
- akutni		605.685	581.744
- kronični (sub akutni, kronični, fizikalna)		80.451	83.337
Dani bolničkog liječenja:			
- akutni		4.257.909	3.982.298
- kronični (sub akutni, kronični, fizikalna)		1.898.030	1.842.440
Prosjeak trajanja liječenja u danima za akutne bolesti		7,03	6,85
Broj ovjerenih potvrda za ortopedske uređaje i pomagala		1.060.280	1.121.931
Broj isplaćenih pomoći za novorođeno dijete		37.832	37.577
Broj isplaćenih putnih troškova		768.065	771.640

Broj posjeta ordinacijama primarne zdravstvene zaštite u razdoblju siječanj-prosinac 2016. godine je 50.481.106 posjeta ,više nego u prethodnoj godini kada je učinjeno 49.713.123 posjete. Najviše posjeta učinjeno je u općoj/obiteljskoj medicini 40.466.252 posjeta (u 2015.godini 39.499.645 posjeta), što upućuje na zaključak da je svaki osiguranik u promatranom razdoblju u prosjeku više od devet puta posjetio ordinaciju opće/obiteljske medicine. Iz prethodne tablice je vidljivo da je broj posjeta ordinacijama primarne zdravstvene zaštite u promatranom razdoblju češći nego u istom razdoblju prethodne godine. U primarnoj zdravstvenoj zaštiti uveden je novi model ugovaranja kojim se prati učinkovitost, kvaliteta, preventivni rad.

Tako je u 2016. godini ugovoreno 2.344 tima opće/obiteljske medicine, 282 tima zdravstvene zaštite predškolske djece, 278 timova zdravstvene zaštite žena, 1.978 timova polivalentne dentalne zdravstvene zaštite, 157 timova u djelatnosti preventivno-odgojnih mjera za zdravstvenu zaštitu školske djece i studenata, 140 timova laboratorijske dijagnostike na PZZ razini, 865 timova patronažne zdravstvene zaštite, 108 timova higijensko-epidemiološke zdravstvene zaštite, za zdravstvenu zaštitu mentalnog zdravlja, prevencije i izvan bolničkog liječenja ovisnosti ugovoreno je 44 tima, za djelatnost javnog zdravstva ugovoreno je 37 timova, djelatnost hitne medicine ugovorena je s 21 županijskim Zavodima za hitnu medicinu, a ugovara se u skladu s Mrežom hitne medicine. Za pružanje zdravstvene njege u kući ugovori su sklopljeni sa 190 ugovornih partnera, sa 1.226 sestara. Za djelatnost medicine rada ugovoreno je 147 timova.

U bolničkoj zdravstvenoj zaštiti od 2015.godine uveden je novi model plaćanja usluga za provođenje bolničke i specijalističko-konzilijarne zdravstvene zaštite. Maksimalni iznos sredstava sastoji se od maksimalnog iznosa sredstava utvrđenog za provođenje zdravstvene zaštite osiguranim osobama HZZO-a, te dodatnog prihoda koji se ostvaruje osnovom pokazatelja učinkovitosti (KPI) i kvalitete (QI) u bolničkim zdravstvenim ustanovama koje provode liječenje bolesnika. Dodatni prihodi ovise o ostvarenim indikatorima učinkovitosti i kvalitete (obrtaj pacijenata po postelji, ukupan broj SKZZ slučajeva na jednog zdravstvenog radnika, opća stopa smrtnosti, postotak liječenja u dnevnoj bolnici, postotak liječenja rezervnim antibioticima u ukupnom broju slučajeva). Prednosti novog modela ugovaranja je u boljem praćenju pružanja pojedinih usluga, transparentnost pruženih usluga, pravednija raspodjela sredstava vezano za izvršenje usluga te poticanje učinkovitosti i kvalitete.

Usporedimo li broj dana bolničkog liječenja za akutne bolesti sa brojem slučajeva, može se zaključiti da prosječno trajanje bolničkog liječenja za akutne bolesti u promatranom razdoblju iznosi 6,85 dana, što je manje nego u istom razdoblju prethodne godine kada je prosječno trajanje liječenja za akutne bolesti iznosilo 7,03 dana. Broj slučajeva i broj dana bolničkog liječenja za akutne bolesti u promatranom razdoblju je smanjen u odnosu na prošlu godinu, a broj dana liječenja u kroničnim bolnicama je smanjen, dok je broj slučajeva povećan.

Prosječno trajanje liječenja za kronične bolesti u danima je smanjeno i u tekućoj godini iznosi 22,11 dana, a u prethodnoj godini je iznosilo 23,59 dana.

U 2016. godini zaključeni su ugovori sa 61 bolničkom zdravstvenom ustanovom. Prema Mreži javne zdravstvene službe ugovoreno je 12.617 akutnih postelja, 1.324 postelja za produženo liječenje, te 6.357 postelja za liječenje kroničnih bolesti.

U promatranom razdoblju izdano je 60.618.754 recepta, što je 14,10 recepata po osiguranoj osobi HZZO-a. U 2016. godini u ljekarničkoj djelatnosti sklopljeni su ugovori sa 401 ugovornim partnerom, sa 1.120 ljekarničkih jedinica/ljekarni.

U 2016. godini ovjereno je 1.121.931 potvrda za ortopedske uređaje i pomagala, dok je u 2015. godini ovjereno 1.060.280 potvrda. Prema financijskom izvješću izdaci za taj vid zdravstvene zaštite iznose 753.190.944 kn i veći su od istih izdataka prethodne godine, kada su iznosili 695.977.180 kn i čine 3,96% ukupnih izdataka za zdravstvenu zaštitu obveznog zdravstvenog osiguranja.

Zbog korištenja zdravstvene zaštite izvan mjesta boravišta, odnosno prebivališta, isplaćuju se putni troškovi, te je u 2016. godini broj isplaćenih putnih troškova iznosio 771.640 i veći je od broja isplata u prethodnoj godini. Pomoć za novorođeno dijete isplaćuje se na teret sredstava Državnog proračuna, a u promatranom godini isplaćeno 37.577 pomoći za novorođeno dijete, što je za 0,67% manje od prethodne godine, kada je isplaćeno 37.832 pomoći.

5. NAKNADE

U razdoblju siječanj-prosinac 2016. godine ukupni izdaci za naknade i pomoći iznosili su 2.369.287.713 kn, što je za 5,17% više u odnosu na izdatke za naknade u 2015. godini, kada su iznosili 2.252.826.457 kn, a u strukturi izdataka čine 10,29% ukupnih izdataka.

-kn

Naknade	2015.	2016.	Indeks 2/1	Struktura	
				2015.	2016.
0	1	2	3	4	5
Naknade zbog bolesti i invalidnosti	994.526.135	1.091.915.847	109,79	44,15	46,09
Rodiljne naknade – obvezni rodiljni dopust	853.782.648	844.579.612	98,92	37,90	35,65
Naknade plaća hrvatskim braniteljima	9.563.640	9.325.676	97,51	0,42	0,39
Ostale naknade	174.784.886	195.776.525	112,01	7,76	8,26
Specijalizacije i pripravnici	51.749.252	49.601.156	95,85	2,30	2,09
Naknade privremene nesposobnosti za rad i isplate osiguranicima za ozljede na radu i profesionalna oboljenja	168.419.896	178.088.897	105,74	7,47	7,52
Ukupno naknade:	2.252.826.457	2.369.287.713	105,17	100,00	100,00

Najveći dio naknada čine naknade zbog bolesti i invalidnosti, koje su iznosile 1.091.915.847 kn, veće su za 9,79%, ili za 97.389.712 kn, od isplaćenih naknada za privremenu nesposobnost za rad u prethodnoj godini (994.526.135 kn), a u strukturi čine 4,74% ukupnih izdataka, odnosno 46,09% ukupnih naknada.

Struktura naknada privremene nesposobnosti za rad zbog bolesti vidljiva je u slijedećoj tablici:

	2015.godina		2016.godina		Indeks (naknada 16./15.)
	Stopa na teret HZZO-a	Naknada u kn	Stopa na teret HZZO-a	Naknada u kn	
-bolovanja	1,08	606.355.122	1,17	685.108.887	112,99
-njega člana obitelji	0,11	73.369.375	0,11	75.349.147	102,70
-komplikacije u trudnoći	0,43	314.801.638	0,43	331.457.813	105,29
Ukupno:	1,62	994.526.135	1,71	1.091.915.847	109,79

U okviru naknada za privremenu nesposobnost za rad iskazuju se i komplikacije u trudnoći, za koje je u 2016. godini utrošeno 331.457.813 kn, odnosno za 5,29% više nego u 2015. godini kada su naknade za privremenu nesposobnost zbog komplikacija u trudnoći iznosile 314.801.638 kn. Slijedom rečenog može se zaključiti da 30,36% naknada zbog bolesti čine naknade zbog komplikacija u trudnoći.

Rodiljne naknade za obvezni rodiljni dopust, iznosile su 844.579.612 kn i manje su za 1,08% od rodiljnih naknada u 2015. godini kada su iznosile 853.782.648 kn. Visina naknade za obvezni rodiljni dopust je delimitirana, odnosno isplaćuje se u visini 100% plaće korisnice rodiljnog dopusta.

Naknade plaća hrvatskim braniteljima iznosile su 9.325.676 kn, dok su u prethodnoj godini iznosile 9.563.640 kn, smanjene su za 2,49% i ovaj vid izdataka bilježi tendenciju smanjenja unatrag nekoliko godina.

Izdaci za ostale naknade iznose 195.776.525 kn, veće su za 12,01% od istih izdataka u prethodnoj godini. Osigurana osoba ima pravo na naknadu troškova prijevoza ako je zdravstvenu zaštitu koristila u ugovornoj zdravstvenoj ustanovi, odnosno ordinaciji ugovornog doktora privatne prakse ili kod ugovornog isporučitelja pomagala u mjestu koje je udaljeno više od 50 kilometara, od mjesta njezina prebivališta, odnosno boravka, jer potrebnu zdravstvenu zaštitu nije mogla ostvariti u bližoj ugovornoj zdravstvenoj ustanovi, odnosno ordinaciji ugovornog doktora ili kod bližeg ugovornog isporučitelja pomagala. Naknade putnih troškova u svezi korištenja zdravstvene zaštite su povećane za 13,51%, a u tablici „naturalnih pokazatelja“ vidljivo je da raste i broj isplaćenih putnih troškova. Ostale naknade čine:

	-kn		
	2015.	2016.	Indeks
Naknade put. troška u svezi korištenja zdrav. zaštite	156.765.223	177.948.730	113,51
Refundacija troška lijeka	2.663.536	2.631.984	98,82
Naknada putnog troška u vezi s hemodijalizom	11.774.608	11.842.562	100,58
Naknada roditelju uz dijete oboljelo od malignih bolesti	1.591.063	1.175.155	73,86
Naknada za prijevoz umrlih osoba	1.990.456	2.178.094	109,43
Ukupno:	174.784.886	195.776.525	112,01

Izdaci za specijalizacije i pripravnike iznosili su 49.601.156 kn, manji su za 4,15% u odnosu na iste izdatke u prethodnoj godini, a čine ih izdaci za pripravnike u iznosu od 22.362.769 kn, te izdaci za specijalizacije u iznosu od 27.238.387 kn. Upravno vijeće HZZO-a je dana 20. srpnja 2016. godine donijelo Odluku o financiranju pripravničkog staža doktora medicine, doktora dentalne medicine, magistara farmacije i magistara medicinske biokemije u 2016. godini, na temelju koje su ugovorne zdravstvene ustanove i drugi ugovorni subjekti HZZO-a, proveli postupak izbora pripravnika – zdravstvenih radnika, te je na osnovi provedenih postupaka u sustav financiranja pripravničkog staža izvršeno ukupno 496 pripravnika – zdravstvenih radnika (od toga 451 doktora medicine, 3 doktora dentalne medicine, 28 magistara farmacije i 14 magistara medicinske biokemije). Nadalje, HZZO je na temelju Odluke o dopuni navedene Odluke, od 24. listopada 2016. godine, proveo Javni natječaj za financiranje pripravničkog staža doktora medicine, doktora dentalne medicine, magistara farmacije i magistara medicinske biokemije u 2016. godini, na temelju kojeg je u sustav financiranja pripravničkog staža izvršeno 112 pripravnika – zdravstvenih radnika (a od toga 102 doktora medicine, 8 magistara farmacije i 2 magistra medicinske biokemije). Slijedom rečenog, tijekom 2016. godine, a na temelju natječaja koje su provele ugovorne zdravstvene ustanove i drugi ugovorni subjekti HZZO-a te Javnog natječaja koji je proveo HZZO, u sustav financiranja pripravničkog staža izvršeno je ukupno 608 pripravnika – zdravstvenih radnika (od toga 553 doktora medicine, 3 doktora dentalne medicine, 36 magistara farmacije i 16 magistara medicinske biokemije, te nastavljeno plaćanje pripravnika koji su ranije započeli pripravnički staž. U 2016. godini nastavljeno je financiranje započetih specijalizacija iz obiteljske medicine, ginekologije, pedijatrije, medicine rada i sporta, kao i specijalizacije za potrebe SKZZ, te specijalizacije za OB Vukovar (2), OB Gospić (1) i za potrebe ZZJZ (1).

Naknade privremene nesposobnosti za rad zbog ozljede na radu i profesionalne bolesti iznose 178.088.897 kn i veće su od istih izdataka u 2015. godini, kada su iznosile 168.419.896 kn.

Kao što je već rečeno, ukupni izdaci za naknade zbog bolesti u 2016. godini iznosili su 1.091.915.847 kn.

Prema podacima s kojima raspolažemo iz evidencija liječnika primarne zdravstvene zaštite o broju slučajeva i dana privremene nesposobnosti za rad, te broja aktivnih osiguranika iz baze podataka HZZO-a, izračunava se stopa privremene nesposobnosti za rad do 42 dana, a stopa privremene nesposobnosti za rad nakon 42 dana izračunava se iz doznaka – zahtjeva za refundaciju zaprimljenih u HZZO u promatranom razdoblju.

Stopa privremene nesposobnosti za rad na teret poslodavca u razdoblju siječanj-prosinac 2016. godine iznosila je 1,35%, manja je za 4,26% od stope privremene nesposobnosti za rad iskazane u prethodnoj godini kada je iznosila 1,41%.

Stopa privremene nesposobnosti za rad na teret HZZO-a iznosi 1,71%, a u istom razdoblju prethodne godine iznosila je 1,62%, odnosno veća je za 5,56%.

Ukupna stopa privremene nesposobnosti za rad u 2016. godini iznosi 3,06%, a u 2015. godini je iznosila 3,03%, što znači da je ukupna stopa privremene nesposobnosti za rad veća za 0,99%. Od stope privremene nesposobnosti za rad na teret HZZO-a, koja iznosi 1,71%, stopa privremene nesposobnosti za rad zbog bolesti iznosi 1,17%, zbog komplikacija u trudnoći 0,43%, te zbog njege člana obitelji 0,11%. Znatan udio u stopi privremene nesposobnosti za rad na teret HZZO-a čine komplikacije u trudnoći i to 25,15%.

Pregled privremene spriječenosti za rad u razdoblju
siječanj-prosinac 2015. i siječanj-prosinac 2016. godine

	I. –XII. 2015.	I. –XII. 2016.	Indeks 2/1
0	1	2	3
Stopa privremene nesposobnosti za rad			
- ukupno	3,03	3,06	100,99
- na teret poslodavca	1,41	1,35	95,74
- na teret HZZO-a	1,62	1,71	105,56
Dani privremene nesposobnosti za rad			
- ukupno	13.893.980	14.391.304	103,58
- na teret poslodavca	6.460.914	6.353.092	98,33
- na teret HZZO-a	7.433.066	8.038.212	108,14
Prosjeak trajanja privremene nesposobnosti za rad u danima			
- ukupno	16,48	18,27	110,86
- na teret poslodavca	9,12	9,82	107,68
- na teret HZZO-a	40,69	41,81	102,75
Zaposlenici odsutni zbog privremene nesposobnosti za rad (dnevni prosjek)			
- ukupno	44.390	45.832	103,25
- na teret poslodavca	20.642	20.233	98,02
- na teret HZZO-a	23.748	25.599	107,80

Analiziramo li osnovne pokazatelje privremene nesposobnosti za rad preko 42 dana, čija se naknada isplaćuje na teret HZZO-a, proizlazi da je za ukupno 192.270 slučajeva, te za 8.038.212 dana privremene nesposobnosti za rad, prosječno trajanje privremene nesposobnosti za rad iznosilo 41,81 dan, što predstavlja povećanje za 2,75% u odnosu na isto razdoblje 2015. godine kada je prosječno trajanje privremene nesposobnosti za rad u danima na teret HZZO-a iznosilo 40,69 dana.

Prosječno trajanje privremene nesposobnosti za rad u danima na teret poslodavaca je također povećano, tako da u 2016. godini iznosi 9,82 dana, a u prethodnoj godini je iznosilo 9,12 dana, odnosno veće je za 7,68%.

Od ukupnih dana privremene nesposobnosti za rad na teret HZZO-a (8.038.212 dana) na bolest, izolaciju, pratnju i njegu otpada 6.027.669 dana ili 74,99%, dok dani vezani za komplikacije u trudnoći iznose 2.010.543 dana.

Nadalje, od 25.599 dnevno bolesnih osoba na teret HZZO-a, zbog bolesti izostaje 19.196 osoba, a zbog komplikacija u trudnoći 6.403 osoba. U 2016. godini broj slučajeva komplikacija u trudnoći iznosio je 25.689, a u 2015. godini broj slučajeva je 24.955 osoba.

Prosjeak trajanja privremene nesposobnosti zbog komplikacija u trudnoći u 2015. godini iznosio je 78,74 dana, a u 2016. godini iznosi 78,26 dana.

Na teret poslodavca zbog bolesti dnevno izostaje s posla 20.233 osobe, što je manje u odnosu na prethodnu godinu kada je izostajalo 20.642 osobe.

Dnevno zbog privremene nesposobnosti za rad prosječno ukupno izostaje 45.832 zaposlenika, što je 3,06% ukupno aktivnih osiguranika. Osnovni pokazatelji privremene nesposobnosti za rad po područnim službama iskazani su u slijedećem pregledu:

Tablica 3: STOPA PRIVREMENE NESPOSOBNOSTI ZA RAD I. - XII. 2016.

REGIONALNI URED/ PODRUČNA SLUŽBA	BROJ AKTIVNIH OSIGURANIKA	DANI PRIVREMENE NESPOSOBNOSTI ZA RAD			DNEVNO BOLESNI			STOPA PRIVREMENE NESPOSOBNOSTI ZA RAD		
		NA TERET PRAV. I FIZ. OSOBA	NA TERET HZZO-a	UKUPNO	NA TERET PRAV. I FIZ. OSOBA	NA TERET HZZO-a	UKUPNO	NA TERET PRAV. I FIZ. OSOBA	NA TERET HZZO-a	UKUPNO
0	1	2	3	4	5	6	7	8	9	10
BJELOVAR	36.268	149.623	199.621	349.244	476,50	635,74	1.112,24	1,32	1,75	3,07
ČAKOVEC	41.587	186.271	266.131	452.402	593,22	847,55	1.440,77	1,42	2,04	3,46
DUBROVNIK	44.425	157.480	191.152	348.632	501,53	608,76	1.110,29	1,13	1,37	2,50
GOSPIĆ	15.119	63.053	77.580	140.633	200,81	247,07	447,88	1,33	1,63	2,96
KARLOVAC	42.043	169.516	164.960	334.476	539,86	525,35	1.065,21	1,28	1,25	2,53
KOPRIVNICA	35.894	128.752	157.396	286.148	410,04	501,26	911,30	1,14	1,40	2,54
KRAPINA	49.180	242.403	272.414	514.817	771,98	867,56	1.639,54	1,57	1,76	3,33
OSIJEK	94.919	392.295	416.519	808.814	1.249,35	1.326,49	2.575,84	1,31	1,40	2,71
PAZIN	85.959	405.246	452.342	857.588	1.290,59	1.440,58	2.731,17	1,50	1,68	3,18
POŽEGA	22.249	89.803	95.115	184.918	285,99	302,92	588,91	1,29	1,36	2,65
RIJEKA	112.521	485.131	613.420	1.098.551	1.545,00	1.953,57	3.498,57	1,37	1,74	3,11
SISAK	50.550	220.951	215.700	436.651	703,67	686,94	1.390,61	1,39	1,36	2,75
SLAVONSKI BROAD	43.962	161.129	183.405	344.534	513,15	584,09	1.097,24	1,17	1,33	2,50
SPLIT	155.140	697.145	817.791	1.514.936	2.220,21	2.604,43	4.824,64	1,43	1,68	3,11
ŠIBENIK	32.977	124.906	125.725	250.631	397,79	400,40	798,19	1,21	1,21	2,42
VARAŽDIN	66.374	272.298	332.444	604.742	867,19	1.058,74	1.925,93	1,31	1,59	2,90
VINKOVCI	47.800	167.393	217.455	384.848	533,10	692,53	1.225,63	1,11	1,45	2,56
VIROVITICA	23.388	68.380	94.620	163.000	217,77	301,34	519,11	0,93	1,29	2,22
ZADAR	54.933	207.785	225.038	432.823	661,74	716,68	1.378,42	1,21	1,30	2,51
ZAGREB	441.890	1.963.532	2.919.384	4.882.916	6.253,29	9.297,40	15.550,69	1,42	2,10	3,52
U K U P N O :	1.497.178	6.353.092	8.038.212	14.391.304	20.232,78	25.599,40	45.832,18	1,35	1,71	3,06

Iz prethodne tablice vidljivo je da u 2016. godini broj dana privremene nesposobnosti za rad na teret poslodavca iznosi 6.353.092 dana, a na teret HZZO-a 8.038.212 dana ili ukupno 14.391.304 dana, što je za 497.324 dana više u odnosu na prethodnu godinu, s tim da je na teret poslodavca manje 107.822 dana, a na teret HZZO-a 605.146 dana više.

Prema uzroku izostanka s posla na teret HZZO-a evidentirani su slijedeći izostanci:

Uzrok izostanka s posla	Dnevno bolesni		Indeks	Učješće	
	2015.	2016.		2015.	2016.
Bolesti	15.829	17.540	110,81	66,65	68,52
Komplikacije u trudnoći	6.278	6.403	101,99	26,44	25,01
Izolacija i pratnja	66	73	110,61	0,28	0,29
Njega člana obitelji	1.575	1.583	100,51	6,63	6,18
Ukupno	23.748	25.599	107,79	100,00	100,00

Od ukupno 25.599 osoba prosječno dnevno bolesnih na teret HZZO-a, muškarci čine 36,88% ili 9.441 osoba, a 16.158 ili 63,12% čine žene, uz napomenu da zbog komplikacija u trudnoći prosječno dnevno izostaje 6.403 žene.

Dani privremene nesposobnosti za rad zbog ozljeda na radu i profesionalnih bolesti iznose 870.227 dana, prosječno dnevno izostaje 2.771 zaposlenik i stopa privremene nesposobnosti za rad iznosi 0,185%. U 2015. godini dani privremene nesposobnosti za rad su iznosili 859.747 dana, prosječno je dnevno izostajalo 2.747 zaposlenika a stopa privremene nesposobnosti za rad je iznosila 0,187%.

Kao što je već rečeno, ukupna stopa privremene nesposobnosti za rad za 2016. godinu iznosi 3,06%, te ako promatramo stopu privremene nesposobnosti za rad po područnim službama, može se zaključiti da je najniža stopa privremene nesposobnosti za rad u Područnoj službi Virovitica 2,22% a najviša u Područnoj službi Zagreb 3,52%.

Analizom pokazatelja o privremenoj nesposobnosti za rad, može se zaključiti da je na rast stope utjecaj imao i veći broj aktivnih osiguranika, jer je u 2016.godini prosječno više aktivnih osiguranika za 2,08% u odnosu na prethodnu godinu.

Sagledamo li dane privremene nesposobnosti za rad po aktivnom osiguraniku, tada se može zaključiti da je svaki zaposlenik na razini Hrvatske u prosjeku tijekom 2016. godine bolovao 9,61 dan, dok je u prethodnoj godini prosječno bolovao 9,47 dana.

Najveći broj dana privremene nesposobnosti za rad po aktivnom osiguraniku iskazan je u Područnoj službi Zagreb 11,05 dana, odnosno dva radna tjedna.

Prema podacima o broju dana privremene nesposobnosti za rad na teret HZZO-a i sredstvima za refundaciju, može se zaključiti da prosječni iznos naknade po danu iznosi 126,16 kn ili mjesečno 3.280,16 kn.

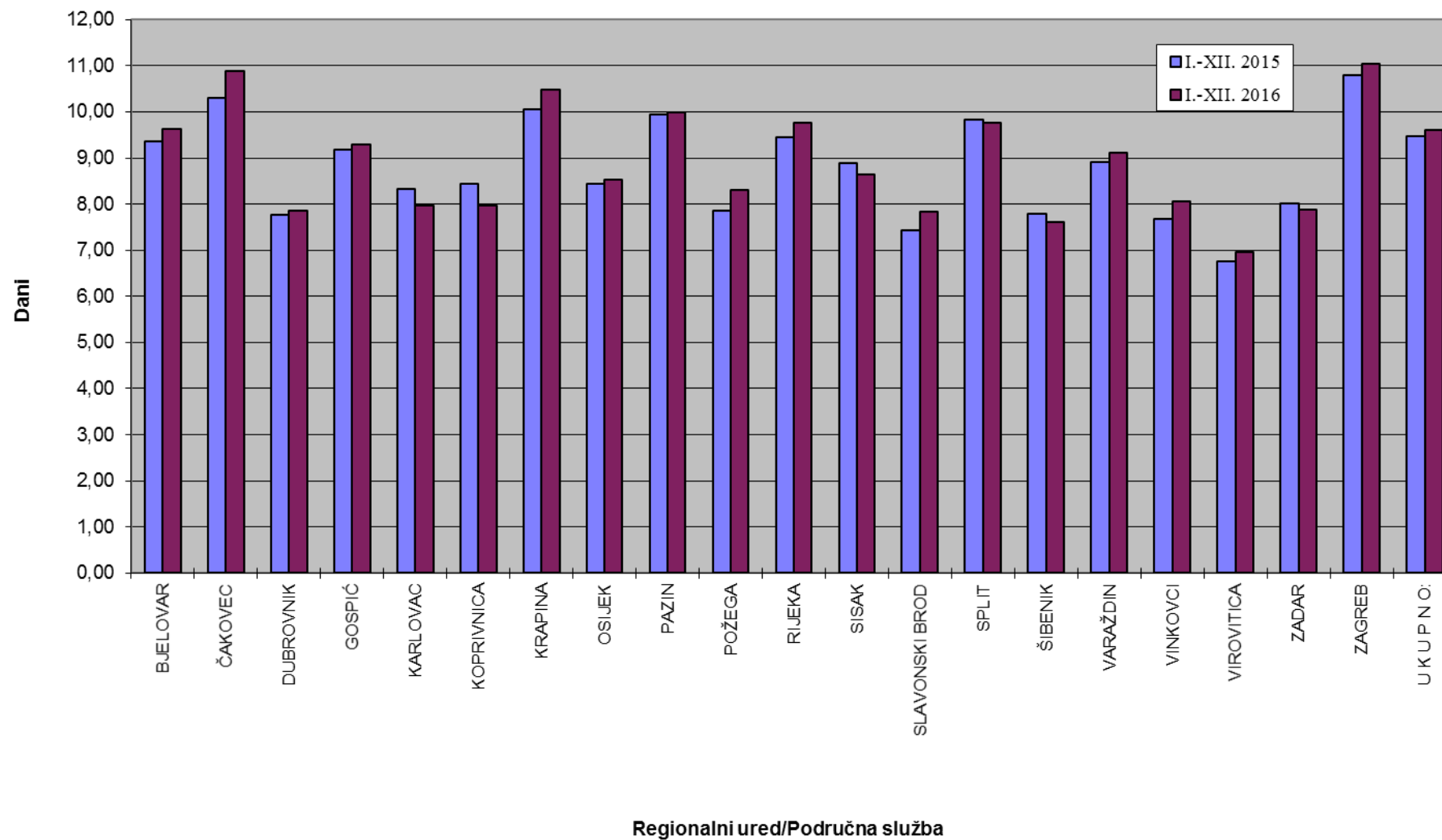
Prosječan iznos naknade po danu za komplikacije u trudnoći iznosi 164,86 kn, ili 4.286,36 kn mjesečno.

Napominje se, da HZZO-a kod isplate naknade za privremene nesposobnosti za rad i komplikacije u trudnoći uplaćuje II. stup za mirovinsko osiguranje za korisnika privremene nesposobnosti za rad ili komplikacija u trudnoći.

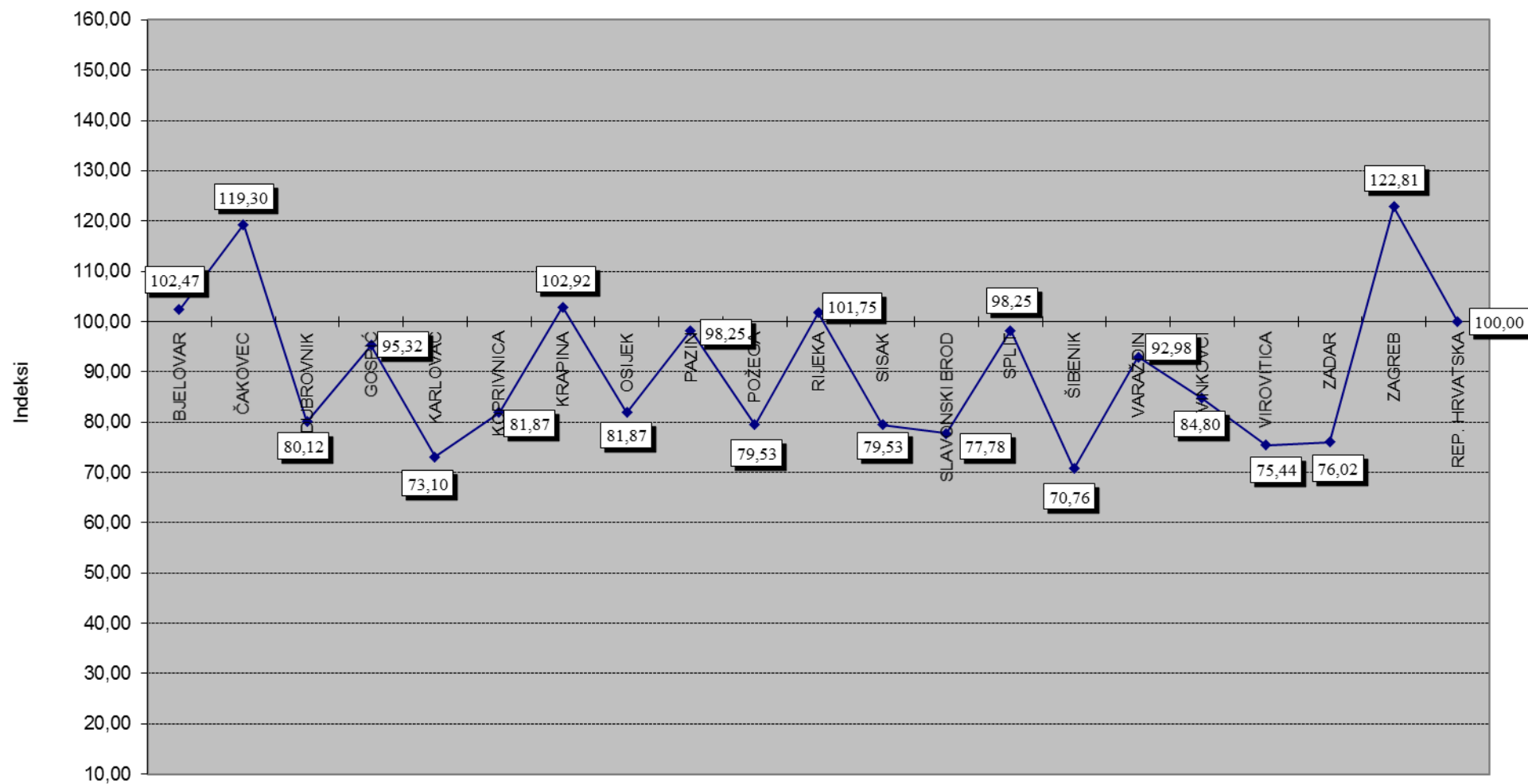
Tablica 4: USPOREDNI PREGLED BROJA DANA PRIVREMENE NESPOSOBNOSTI ZA RAD PO AKTIVNOM OSIGURANIKU

REGIONALNI URED/ PODRUČNA SLUŽBA	UKUPNO DANI PRIVREMENE NESPOSOBNOSTI ZA RAD		BROJ AKTIVNIH OSIGURANIKA		BROJ DANA PRIVREMENE NESPOSOBNOSTI ZA RAD PO 1 AKTIVNOM OSIGURANIKU		INDEKS 2016. / 2015.	UKUPNA STOPA PRIVREMENE NESPOSOBNOSTI ZA RAD I.-XII. 2016
	I.-XII. 2015.	I.-XII. 2016.	I.-XII. 2015.	I.-XII. 2016.	I.-XII. 2015.	I.-XII. 2016.		
0	1	2	3	4	5	6	7	8
BJELOVAR	328.839	349.244	35.092	36.268	9,37	9,63	102,77	3,07
ČAKOVEC	420.298	452.402	40.786	41.587	10,30	10,88	105,63	3,46
DUBROVNIK	336.056	348.632	43.326	44.425	7,76	7,85	101,16	2,50
GOSPIĆ	135.481	140.633	14.747	15.119	9,19	9,30	101,20	2,96
KARLOVAC	342.797	334.476	41.206	42.043	8,32	7,96	95,67	2,53
KOPRIVNICA	293.117	286.148	34.731	35.894	8,44	7,97	94,43	2,54
KRAPINA	481.537	514.817	47.902	49.180	10,05	10,47	104,18	3,33
OSIJEK	784.670	808.814	92.879	94.919	8,45	8,52	100,83	2,71
PAZIN	840.915	857.588	84.546	85.959	9,95	9,98	100,30	3,18
POŽEGA	170.515	184.918	21.689	22.249	7,86	8,31	105,73	2,65
RIJEKA	1.054.043	1.098.551	111.488	112.521	9,45	9,76	103,28	3,11
SISAK	442.848	436.651	49.826	50.550	8,89	8,64	97,19	2,75
SLAVONSKI BROT	317.427	344.534	42.647	43.962	7,44	7,84	105,38	2,50
SPLIT	1.488.267	1.514.936	151.179	155.140	9,84	9,76	99,19	3,11
ŠIBENIK	253.669	250.631	32.526	32.977	7,80	7,60	97,44	2,42
VARAŽDIN	579.652	604.742	65.067	66.374	8,91	9,11	102,24	2,90
VINKOVCI	359.873	384.848	46.924	47.800	7,67	8,05	104,95	2,56
VIROVITICA	154.130	163.000	22.810	23.388	6,76	6,97	103,11	2,22
ZADAR	429.497	432.823	53.650	54.933	8,01	7,88	98,38	2,51
ZAGREB	4.680.349	4.882.916	433.633	441.890	10,79	11,05	102,41	3,52
REPUBLIKA HRVATSKA	13.893.980	14.391.304	1.466.654	1.497.178	9,47	9,61	101,48	3,06

Broj dana privremene nesposobnosti za rad po aktivnom osiguraniku



Indeksi odnosa stope privremene nesposobnosti za rad na teret Zavoda između RU/PS -i i R. Hrvatske (RH=100) za I.-XII. 2016. g..



Stopa privremene nesposobnosti za rad na teret HZZO-a u 2016. godini iznosila je 1,71% i različita je prema djelatnostima što je vidljivo iz slijedećeg pregleda:

Djelatnost		Broj aktivnih osiguranika	Dnevno bolesni	Stopa privremene nesposobnosti za rad
A	Poljoprivreda, šumarstvo i ribarstvo	31.193	597	1,92
B	Rudarstvo i vađenje	958	13	1,36
C	Prerađivačka industrija	210.351	4.002	1,90
D	Opskrba električnom energijom, plinom, parom	15.211	201	1,32
E	Opskrba vodom: uklanjanje otpadnih voda, gosp. otpad.	21.538	422	1,96
F	Građevinarstvo	77.967	1.236	1,59
G	Trgovina na veliko i malo; popravak motornih vozila	221.846	4.148	1,87
H	Prijevoz i skladištenje	63.224	1.017	1,61
I	Djelatnost pružanja smještaja te pripreme i usluge hrane	65.582	942	1,44
J	Informacije i komunikacije	35.135	351	1,00
K	Financijske djelatnosti i djelatnosti osiguranja	42.905	758	1,77
L	Poslovanje nekretninama	15.605	304	1,95
M	Stručne, znanstvene i tehničke djelatnosti	66.326	765	1,15
N	Administrativne, uslužne i pomoćne djelatnosti	44.966	617	1,37
O	Javna uprava i obrana; obvezno socijalno osiguranje	116.785	1.879	1,61
P	Obrazovanje	117.064	1.950	1,67
Q	Djelatnost zdravstvene zaštite i socijalne skrbi	90.106	2.408	2,67
R	Umjetnost, zabava i rekreacija	25.974	436	1,68
S	Ostale uslužne djelatnosti	21.036	302	1,44
T	Djelatnosti kućanstva kao poslodavca;	31	1	3,61
U	Djelatnosti izvan teritorijalnih organizacija	337	1	0,34
QQ	Nepoznata djelatnost	394	23	5,84
-	gospodarska djelatnost obrtnici i profesionalna djelatnost (djelatnost po odjeljcima članka 7. točka 6.)	83.371	1.366	1,64
-	uposleni kod obrtnika i profesionalnih djelatnosti	119.681	1.850	1,55
-	osobe imenovane ili izabrane na stalne dužnosti u tijelima državne vlasti ili lokalne samouprave i ako za to primaju plaću (članak 7. točka 2.)	595	7	1,10
-	osobe s prebivalištem ili boravkom u RH zaposleni u inozemstvu kod stranog poslodavca (članak 7. točka 3.)	515	1	0,24
-	članovi uprave trgovačkih društava (članak 7. točka 4.)	179	-	-
-	Osobe koje obavljaju poljoprivrednu djelatnost kao jedino ili glavno zanimanje (članak 7. točka 8.)	2.863	1	0,03
-	svećenici i drugi vjerski službenici (članak 7. točka 9.)	1.310	-	-
-	osobe koje pružaju njegu i pomoć hrvatskim ratnim invalidima (članak 7. točka 20.)	425	1	0,14
-	osobe kojima je priznata prava na status roditelja njegovatelja prema posebnom propisu (čl. 7. točka 25.)	3.705	-	-
Ukupno:		1.497.178	25.599	1,71

Stopa privremene nesposobnosti za rad različita je prema granama djelatnosti. Tako je visoka stopa privremene nesposobnosti za rad na teret HZZO-a iskazana u djelatnosti Zdravstvene zaštite i socijalne skrbi 2,67%, Opskrba vodom: uklanjanje otpadnih voda, gospodarenje otpadom 1,96%, Poslovanje nekretninama 1,95%, Poljoprivreda, šumarstvo i ribarstvo 1,92%, Prerađivačka industrija 1,90%, Trgovina na veliko i malo, popravak motornih vozila 1,87%, Financijske djelatnosti i djelatnosti osiguranja 1,77%. Uz stopu privremene nesposobnosti za rad po djelatnostima potrebno je razmotriti i broj zaposlenih po pojedinoj djelatnosti, kao i broj osoba koje su dnevno bolesne.

U djelatnosti Zdravstvene zaštite i socijalne skrbi, gdje je stopa privremene nesposobnosti za rad 2,67% zaposleno je 90.106 aktivnih osiguranika, prosječno izostaje 2.408 zaposlenika, uz 756.010 dana privremene nesposobnosti za rad.

U djelatnosti Opskrba vodom: uklanjanje otpadnih voda, gospodarenje otpadom iskazana je stopa privremene nesposobnosti za rad od 1,96%, zaposleno je 21.538 aktivnih osiguranika, prosječno zbog bolesti izostaje 422 zaposlenika, uz 132.601 dana.

U djelatnosti Poslovanje nekretninama, iskazana je stopa privremene nesposobnosti za rad od 1,95%, zaposleno je 15.605 aktivnih osiguranika, prosječno zbog bolesti izostaje 304 zaposlenika, uz 95.470 dana privremene nesposobnosti za rad.

Na kraju potrebno je napomenuti da HZZO provodi redovne kontrole privremene nesposobnosti za rad (bolovanja), kao i kontrole bolovanja na zahtjev poslodavca. U 2016.godini kontrola privremene nesposobnosti za rad provedena je u 3.534 ordinacije ugovorenih subjekata i pritom pregledano 7.157.osiguranika.

6. OBVEZE

Na dan 31.12.2016. godine ukupne obveze HZZO-a iskazane su u iznosu od 2.778.284.651 kn, s tim da dospjele obveze iznose 875.505.201 kn, što je 31,51% ukupnih, a nedospjele obveze iznose 1.902.779.450 kn ili 68,49% ukupnih obveza. Na kraju 2015. godine ukupne obveze su iznosile 3.223.925.248 kn, a dospjele obveze su iznosile 499.739.963 kn. Usporedimo li dospjele obveze na kraju 2016. godine s dospjelim obvezama na početku godine, dospjele obveze su povećane za 375.765.238 kn, a ukupne obveze su manje za 445.640.597 kn.

Na stanje dospjelih obveza na kraju 2015.godine utjecalo je više čimbenika i to: Ministarstvo financija je krajem godine doznačilo 150 milijuna kn temeljem Zapisnika o usklađenju novčanih sredstava prilikom izlaska HZZO-a iz riznice, čime su se platile dospjele obveze. Odlukom ravnateljice u prosincu 2015.godine od dopunskog zdravstvenog osiguranja posudilo se 140 milijuna kn, čime su također plaćene dospjele obveze u obveznom zdravstvenom osiguranju. Nadalje, u 2016.godini plaćen je dio obveza iz 2015. godine bolničkim zdravstvenim ustanovama, vezano za novi način ugovaranja i plaćanja obveza prema bolničkim zdravstvenim ustanovama koji se počeo primjenjivati u 2015.godini, utrošena su novčana sredstva ostvarena u 2016.godini za plaćanje obveza iz 2015.godine, što je utjecalo na povećanje dospjelih obveza u 2016.godini.

U strukturi dospjelih obveza na kraju 2016.godine, u iznosu od 875.505.201 kn, najveći dio čine dospjele obveze za zdravstvenu zaštitu u iznosu od 868.871.539 kn (866.568.907 kn u obveznom zdravstvenom osiguranju i 2.302.632 kn u dopunskom zdravstvenom osiguranju), što je 99,24% dospjelih obveza, obveze za novčane naknade iznose 6.556.204 kn (0,75%), a dospjele obveze stručne službe iznose 77.458 kn.

Pregled dospjelih obveza

-kn

Dospjele obveze	1.1.2016.	31.12.2016.	Razlika
0	1	2	3
Zdravstvena zaštita obveznog zdravstvenog osiguranja	487.878.127	866.568.907	+378.690.780
Zdravstvena zaštita dopunskog zdravstvenog osiguranja	7.142.003	2.302.632	-4.839.371
Novčane naknade	2.601.554	6.556.204	+3.954.650
Stručna služba	2.118.279	77.458	-2.040.821
Ukupno:	499.739.963	875.505.201	375.765.238

Od dospjelih obveza za zdravstvenu zaštitu u obveznom zdravstvenom osiguranju u iznosu od 866.568.907 kn, glavninu čine dospjele obveze za lijekove na recepte u iznosu od 851.942.100 kn, a obveze za sve druge vidove zdravstvene zaštite iznose 14.626.807 kn. Dospjele obveze za zdravstvenu zaštitu veće su od dospjelih obveza za zdravstvenu zaštitu na početku godine.

Dospjele obveze za novčane naknade iznose 6.556.204 kn i veće su od obveza na početku godine.

Izmjenama i dopunama državnog proračuna za 2016.godinu HZZO je odobreno 135.000.000 kn, a naknadno još 6.994.656 kn, čime su se platile dospjele obveze za naknade za vrijeme privremene nesposobnosti za rad prema korisnicima državnog proračuna.

7. FINANCIJSKI REZULTAT

Ukupni prihodi i primici HZZO-a prema knjigovodstvenim pokazateljima u razdoblju siječanj-prosinac 2016. godine iznosili su 23.725.904.027 kn, izvršeni rashodi-izdaci su u iznosu od 23.029.196.616 kn, te je ostvaren višak prihoda i primitaka u iznosu od 696.707.411 kn. U 2015.godini ostvaren je manjak prihoda i primitaka u iznosu od 590.077.785 kn.

Manjak prihoda i primitaka prenesen iz ranijih godina iznosi 2.667.663.474 kn, a ostvareni višak prihoda i primitaka na kraju 2016. godine iznosi 696.707.411 kn, te ukupan manjak prihoda i primitka za pokriće u slijedećem razdoblju iznosi 1.970.956.063 kn.

Napominje se, da su na iskazani rezultat poslovanja u 2016.godini prvenstveno utjecali iskazani prihodi po izvršenom prijebu u INO osiguranju (825.804.818 kn), jer se prihod iskazuje kao prihod godine u kojoj je izvršen prijeb, a rashodi-izdaci su nastali u prethodnim godinama.

8. USPOREDBA FINANCIJSKOG PLANA S IZVRŠENJEM U 2016. GODINI

U 2016.godini svi prihodi HZZO-a se uplaćuju na žiro račune otvorene kod Hrvatske Narodne banke, a planirani prihodi i rashodi su po pravilima za izvanproračunske fondove. U 2016. godini izvršena je jedna Izmjena i dopuna financijskog plana i jedna preraspodjela planiranih sredstava HZZO-a. Preraspodjelom unutar Državnog proračuna krajem prosinca 2016.godini HZZO su dodana sredstva u iznosu od 50 milijuna kn za plaćanje lijekova na recepte, te iznos o 6.994.656 kn za plaćanje naknada za vrijeme privremene nesposobnosti za rad prema korisnicima državnog proračuna

Ukupno planirani prihodi i rashodi za 2016. godinu iznosili su 22.522.397.085 kn. Prema izvješću za 2016. godinu ukupni prihodi-primici iznose 23.725.904.027 kn, što je za 5,34% više od planiranih.

Osiguranim sredstvima u proračunu u 2016. godini vršena su plaćanja obveza prema redosljedu dospjeća i ugovorenim rokovima plaćanja, što znači da su se podmirile prenesene obveze iz 2015. godine, te obveze u 2016. godini u skladu s raspoloživim sredstvima.

TABLICA 5. Usporedba financijskog plana HZZO-a za 2016. godinu prema novčanom tijeku

Šifra		Plan HZZO-a za 2016.	Izvršenje po novčanom tijeku za 2016.	Indeks
	HRVATSKI ZAVOD ZA ZDRAVSTVENO OSIGURANJE	22.522.397.085	23.469.337.903	104,20
	UKUPNO ZDRAVSTVENA ZAŠTITA	19.686.991.740	20.697.156.327	105,13
A1000	ZDRAVSTVENA ZAŠTITA OBVEZNOG ZDRAVSTVENOG OSIGURANJA	18.010.152.740	18.902.152.104	104,95
A1001	LIJEČENJE INO OSIGURANIKA U RH	400.000.000	448.632.633	112,16
A1009	ZDRAVSTVENA ZAŠTITA NA RADU	97.500.000	85.189.709	87,37
A1012	ZDRAVSTVENA ZAŠTITA DOBROVOLJNOG ZDRAVSTVENOG OSIGURANJA	1.179.339.000	1.261.181.881	106,94
	NAKNADE	2.394.718.406	2.395.063.632	100,01
A1003	NAKNADE PLAĆE ZBOG PRIVREMENE NESPOSOBNOSTI ZA RAD	1.064.168.406	1.093.561.163	102,76
A1004	NAKNADE BRANITELJIMA	10.000.000	9.563.394	95,63
A1005	NAKNADE ZA REDOVNI RODILJNI DOPUST	850.000.000	844.162.967	99,31
A1006	OSTALE ISPLATE OSIGURANICIMA	192.000.000	195.763.122	101,96
A1007	PRIPRAVNIČKI STAŽ ZA ZDRAVSTVENE DJELATNIKE	30.000.000	23.449.861	78,17
A1008	SPECIJALIZACIJE	30.000.000	27.758.823	92,53
A1010	NAKNADE PLAĆA PRIVREMENE NESPOSOBNOSTI ZA RAD ZBOG PRIZNATE OZLJEDE NA RADU I PROFESIONALNE BOLESTI	197.000.000	179.133.859	90,93
A1011	NAKNADA ŠTETE- PROFESIONALNE BOLESTI	21.550.000	21.670.443	100,56
	RASHODI STRUČNIH SLUŽBI	439.696.000	376.454.487	85,62
A1002	ADMINISTRACIJA I UPRAVLJANJE OBVEZNI ZDRAVSTVENIM OSIGURANJEM	327.969.350	301.328.884	91,88
K2000	RASHODI ZA NABAVU NEFINANCIJSKE IMOVINE	31.886.650	17.179.231	53,88
A1013	ADMINISTRACIJA I UPRAVLJANJE DZO	79.040.000	57.856.142	73,20
K2001	RASHODI ZA NABAVU NEFINA. IMOVINE DOBROVOLJNOG ZDR. OSIGURANJA	800.000	90.230	11,28
	PROJEKTI EU	990.939	663.457	66,95
A1014	INCA – Projekt EU	350.000	274.826	78,52
A1015	ASSESS CT- Projekt EU	51.975	14.148	27,22
A1016	JANPA - Projekt EU	27.390	15.013	54,81
A1017	EHN-JA- Projekt EU	329.893	193.974	58,80
A1018	E-HZZO - Projekt EU	125.000	98.685	78,95
A1020	EURO-CAS- Projekt EU	31.281	527	1,68
A1021	EQUIPT- Projekt EU	15.400	7.940	51,56
A1022	ENJECT- Projekt EU	60.000	15.362	25,60
A1024	CEF E-ID- Projekt EU	0	42.982	

U prethodnoj tablici su iskazana planirana sredstva u usporedbi s rashodima – izdacima sukladno nalogu Ministarstva financija da se rashodi –izdaci iskažu prema novčanom tijeku, to jest plaćeni rashodi uvećani za prijebaj, jer su i prihodi iskazani po novčanom tijeku.

Ukupna sredstva po financijskom izvješću za zdravstvenu zaštitu planirana su u iznosu od 19.686.991.740 kn, a izvršena u iznosu od 20.697.156.327kn, što je za 5,13% više od planiranih (zbog iskazanog prijeba u rashodima). Ukupne naknade planirane su u iznosu od 2.394.718.406 kn, a izvršene u iznosu od 2.395.065.632 kn, odnosno skoro u visini planiranih. Ostali izdaci, rashodi vezani za poslovanje stručne službe planirani su u iznosu od 439.696.000 kn, a izvršeni u iznosu od 376.454.487 kn, što je 14,38% manje od planiranih.

9. ZAKLJUČAK

- U poslovanju HZZO-a u razdoblju siječanj-prosinac 2016. godine ostvareni su ukupni prihodi-primici u iznosu od 23.725.904.027 kn, a izvršeni rashodi-izdaci u iznosu od 23.029.196.616 kn, te je ostvaren pozitivan financijski rezultat u iznosu od 696.707.411 kn.

- Za zdravstvenu zaštitu utrošeno je 20.260.904.343 kn, što je 87,98% ukupnih rashoda-izdataka, za naknade je utrošeno 2.369.287.713 kn ili 10,29% ukupnih, dok izdaci za plaće, materijalne izdatke i ostali izdaci vezani za poslovanje iznose 399.004.560 kn, što je 1,73% ukupnih rashoda-izdataka.

	I.-XII. 2016.	Struktura
Zdravstvena zaštita	20.260.904.343	87,98
Naknade	2.369.287.713	10,29
Ostali rashodi	399.004.560	1,73
Ukupni rashodi	23.029.196.616	100,00

- U 2016.godini na važeće liste lijekova stavljeno je ukupno 265 novih pakiranja lijekova, od toga 196 na Osnovnu listu lijekova, a 69 na Dopunsku listu lijekova. Lista je proširena i s 5 novih indikacija u kojima se lijekovi primjenjuju na teret sredstava HZZO-a. Na Popis posebno skupih lijekova stavljeno je ukupno 23 novih pakiranja lijekova od kojih 16 generičke paralele postojećih lijekova, te 7 pakiranja od 4 nova lijeka, a koje su kliničke paralele lijekova koji već postoje na Popisu posebno skupih lijekova.

- U 2016.godini došlo je do blagog povećanja rashoda za ortopedska pomagala u odnosu na 2015. godinu. Na Popis pomagala HZZO-a uvršteni su novi modeli pomagala generičkog naziva : Modularna dječja invalidska kolica za prilagodbu i pozicioniranje. Na Popis pomagala uvrštena je i nova, najsuvremenija generacija setova za određivanje količine šećera u krvi. Od novih pomagala koja još nikada do sada nisu bila dostupna osiguranim osobama HZZO-a, uvršteno je pomagalo namijenjeno djeci: Varijabilna abdukcijaska ortoza za kuk (VAHO).

- Broj zaposlenika na kraju 2016. godine u odnosu na početak godine povećao se za 15 zaposlenika.

- Izdaci za privremenu nesposobnost za rad u 2016. godini su povećani za 9,79% od istih izdataka prethodne godine. Stopa privremene nesposobnosti za rad na teret HZZO-a u promatranom razdoblju iznosi 1,71%, a u istom razdoblju prethodne godine je iznosila 1,62%, odnosno povećana je za 5,56%. Stopa privremene nesposobnosti za rad na teret poslodavca je smanjena, tako da u 2016. godini iznosi 1,35%, a u 2015. godini je iznosila 1,41%. Povećana je ukupna stopa privremene nesposobnosti za rad za 0,99%. U promatranj godini iznosi 3,06%, a u prethodnoj godini je iznosila 3,03%. Na povećanje stope u 2016.godini utjecao je i povećan prosječan broj aktivnih osiguranika.

Broj dana privremene nesposobnosti za rad na teret HZZO-a je povećan a na teret poslodavca je manji.

Prosječno trajanje privremene nesposobnosti za rad na teret HZZO-a povećano je sa 40,69 dana u prethodnoj godini na 41,81 dan u promatranj godini.

Prosječno trajanje privremene nesposobnosti za rad na teret poslodavca također je povećan i to sa 9,12 dana u razdoblju I.-XII. 2015. godine na 9,82 dana u razdoblju I.-XII. 2016. godine.

Dnevno na teret HZZO-a zbog bolesti prosječno izostaje 25.599 zaposlenika, što je za 7,80% više nego u prethodnoj godini kad je prosječno dnevno izostajalo 23.748 zaposlenika.

Dnevno zbog privremene nesposobnosti za rad ukupno prosječno izostaje 45.832 zaposlenika, a u prethodnoj godini prosječno je izostajalo 44.390 zaposlenika.

- U 2016. godini proveden je javni natječaj za financiranje pripravničkog staža zdravstvenih radnika, čime je osigurano plaćanje pripravničkog staža za 608 pripravnika-zdravstvenih radnika, te nastavljeno plaćanje pripravničkog staža ranije započelih pripravnika.

- Smanjene su ukupne obveze iskazane na dan 31.12.2016. godine u odnosu na ukupne obveze na početku godine, a dospjele obveze su povećane.

POPIS TABLICA

Tablica 1	Pokazatelji financijskog poslovanja HZZO-a u 2016. godini	8
Tablica 2	Poslovanje dopunskog zdravstvenog osiguranja u 2016. godini	9
Tablica 3	Stopa privremene nesposobnosti za rad I.-XII. 2016. godine	16
Tablica 4	Usporedni pregled broja dana privremene nesposobnosti za rad po aktivnom osiguraniku	18
Tablica 5	Usporedba financijskog plana HZZO-a za 2016. godinu	24