



**HRVATSKI ZAVOD ZA ZDRAVSTVENO OSIGURANJE**

**ZAGREB, Margaretska 3**

**IZVJEŠĆE  
O POSLOVANJU HRVATSKOG ZAVODA ZA  
ZDRAVSTVENO OSIGURANJE ZA 2011. GODINU**

**ZAGREB, OŽUJAK 2012. GODINE**

## S A D R Ž A J

1.	OSIGURANICI .....	1
2.	PRIHODI – PRIMICI .....	3
3.	RASHODI – IZDACI .....	6
4.	ZDRAVSTVENA ZAŠTITA .....	10
5.	NAKNADE .....	15
6.	OBVEZE .....	24
7.	FINANCIJSKI REZULTAT .....	25
8.	ZAKLJUČAK .....	28
9.	POPIS TABLICA .....	29

## 1. OSIGURANICI

U razdoblju siječanj-prosinac 2011. godine, u Hrvatskom zavodu za zdravstveno osiguranje (Zavod) evidentirano je prosječno 4.362.595 osoba, što je 0,34% ili 14.581 osoba više u odnosu na isto razdoblje prethodne godine, kada je prosječno evidentirano 4.348.014 osiguranih osoba.

Prosječan broj aktivnih osiguranika je 1.485.324, što je za 0,52% ili za 7.824 osiguranika manje u odnosu na razdoblje siječanj-prosinac 2010. godine (u 2010. godini prosječan broj aktivnih osiguranika bio je 1.493.148).

Od 1.485.324 aktivnih osiguranika, 684.609 osoba ili 46,09% čine žene, a 800.715 osoba čine muškarci.

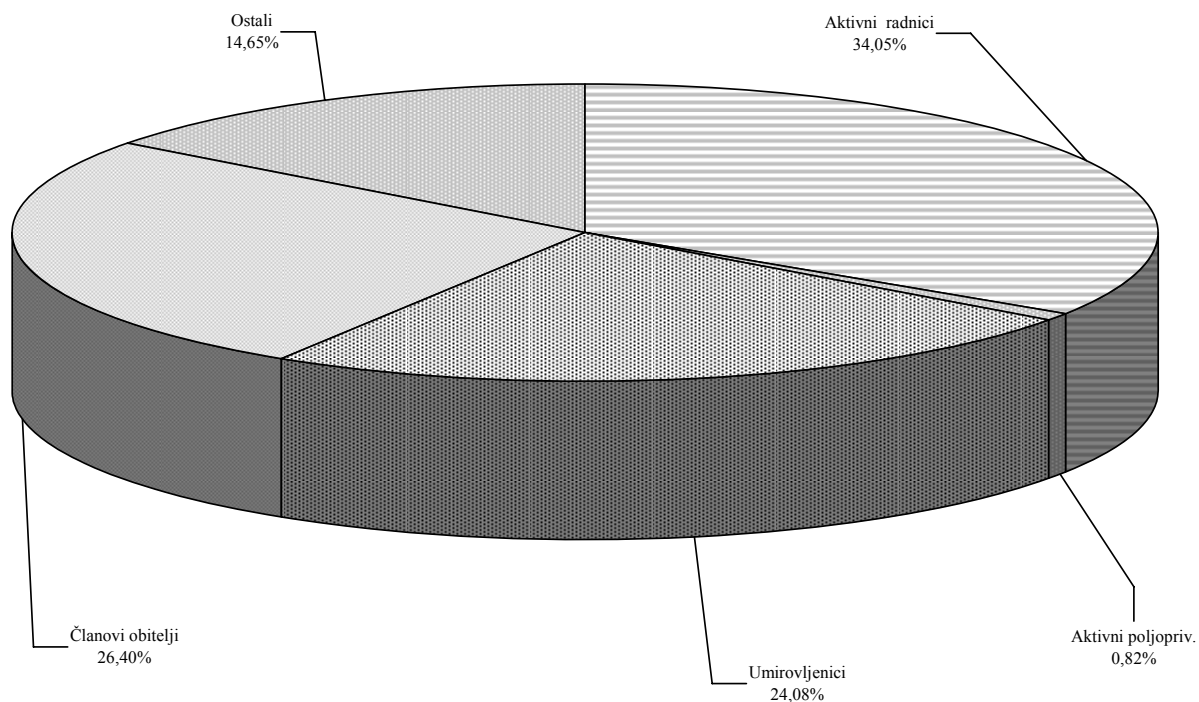
Nadalje, evidentirano je 1.050.460 umirovljenika, što je više za 12.817 osoba ili za 1,24% u odnosu na prethodnu godinu, kada je evidentirano 1.037.643 umirovljenika.

Broj poljoprivrednika je smanjen za 11,73% i u promatranom razdoblju je prosječno evidentirano 35.878 poljoprivrednika, a u istom razdoblju prethodne godine bilo je 40.647 poljoprivrednika.

Ostale kategorije osiguranika (koje čine nezaposleni, INO osiguranici - umirovljenici, učenici srednjih škola i studenti koji nisu osigurani kao članovi obitelji, osobe nesposobne za samostalan život i rad i drugo) povećane su za 4,29%, što se vidi u slijedećem pregledu:

Osiguranici	Prosječan broj		Indeks 2011. / 2010.	Učešće %	
	I.-XII. 2010.	I.-XII.2011.		2010.	2011.
- aktivni radnici	1.493.148	1.485.324	99,48	34,34	34,05
-aktivni poljoprivrednici	40.647	35.878	88,27	0,93	0,82
- umirovljenici	1.037.643	1.050.460	101,24	23,87	24,08
- članovi obitelji	1.163.716	1.151.770	98,97	26,76	26,40
- ostali	612.860	639.163	104,29	14,10	14,65
<b>Ukupno Rep. Hrvatska:</b>	<b>4.348.014</b>	<b>4.362.595</b>	<b>100,34</b>	<b>100,00</b>	<b>100,00</b>

UČEŠĆE POJEDINIHIH KATEGORIJA OSIGURANIKA U UKUPNOM BROJU OSIGURANIKA  
REPUBLIKE HRVATSKE ZA I. - XII. 2011. GODINE

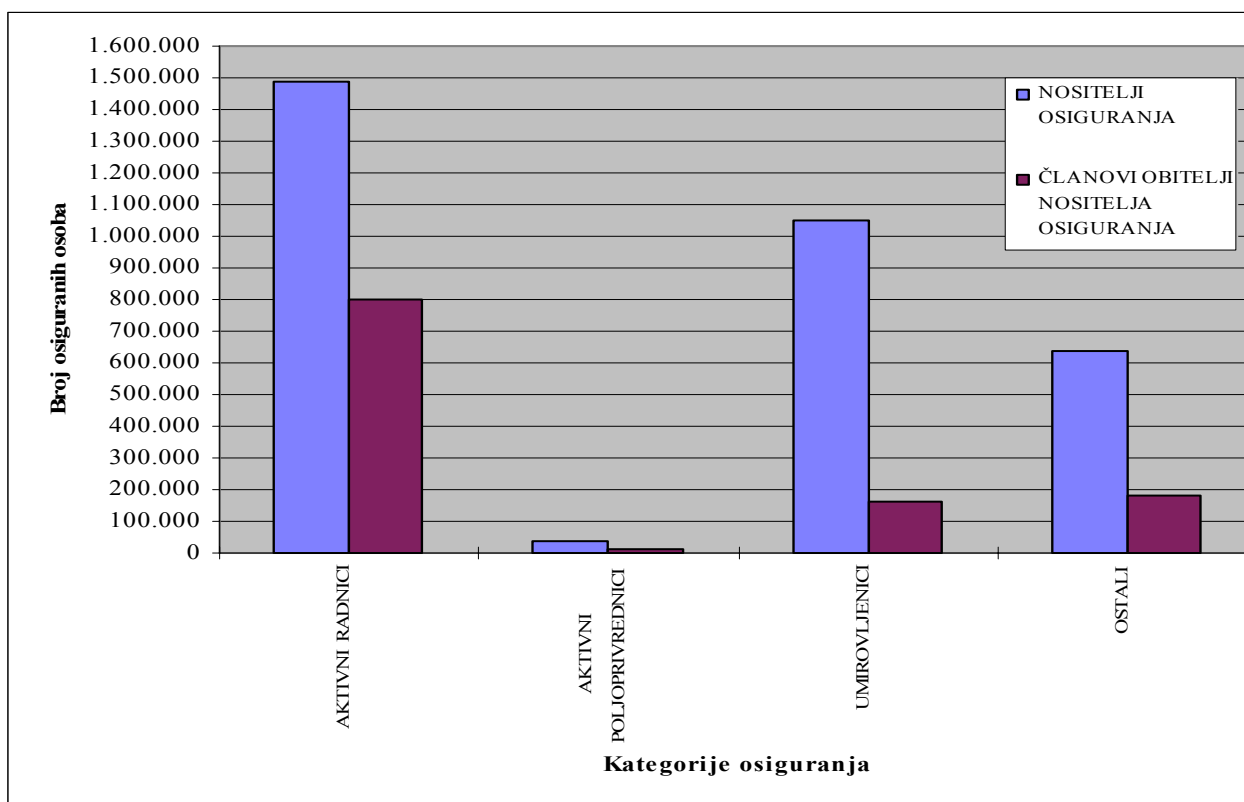


U strukturi osiguranika, aktivni osiguranici čine 34,05%, umirovljenici 24,08%, poljoprivrednici 0,82%, članovi obitelji 26,40%, te ostali osiguranici 14,65% od ukupnog broja osiguranih osoba.

Od prosječnog broja osiguranika 4.362.595 osoba, nositelji osiguranja čine 73,60% ili 3.210.825 osoba, dok članovi obitelji čine 26,40% ili 1.151.770 osoba.

Odnos nositelja osiguranja sa pripadajućim članovima obitelji i strukturom vidljiv je u slijedećem pregledu:

	Prosječan broj 2011.godine		
	nositelji osiguranja	članovi obitelji nositelja osiguranja	% članova obitelji u odnosu na nositelje
- aktivni radnici	1.485.324	797.919	53,72
- aktivni poljoprivrednici	35.878	10.381	28,93
- umirovljenici	1.050.460	164.443	15,65
- ostali	639.163	179.027	28,01
<b>Ukupno Rep. Hrvatska:</b>	<b>3.210.825</b>	<b>1.151.770</b>	<b>35,87</b>



Tako je uz 1.485.324 aktivnih osiguranika, pravo na zdravstvenu zaštitu ostvarilo je i 797.919 članova obitelji, što je 53,72% aktivnih osiguranika.

Uz 1.050.460 umirovljenika, evidentirano je 164.443 članova njihovih obitelji.

Analiziramo li osiguranike po područnim uredima, tada se može zaključiti da od ukupnog broja osiguranika 4.362.595, u Područnom uredu Zagreb je evidentirano 1.123.474 osiguranika, što je 25,75% ukupnih. Isto tako, od 1.485.324 aktivnih osiguranika, 29,42% ili 437.032 osiguranika je evidentirano u Područnom uredu Zagreb, ili od 1.050.460 umirovljenika, 269.533 odnosno 25,66% je evidentirano u Područnom uredu Zagreb.

## 2. PRIHODI – PRIMICI

Sukladno Pravilniku o proračunskom računovodstvu i računskom planu, prihodi se priznaju temeljem priljeva novčanih sredstava u izvještajnom razdoblju.

U razdoblju siječanj-prosinac 2011. godine Zavod je ostvario ukupne prihode-primitke u iznosu od 21.761.584.170 kn, što je za 1,75 % manje od ukupno ostvarenih prihoda u istom razdoblju 2010. godine kada su iznosili 22.149.191.477 kn.

Napominje se, da je 1.1.2011. godine Hrvatski zavod za zdravstveno osiguranje zaštite zdravlja na radu prešao s radom i pripojen je Hrvatskom zavodu za zdravstveno osiguranje. Pokazatelji o poslovanju za razdoblje siječanj-prosinac 2011. godine uključuju poslovanje obveznog zdravstvenog osiguranja, dopunskog zdravstvenog osiguranja i ozljeda na radu i profesionalnih bolesti, a u podacima za razdoblje siječanj-prosinac 2010. godine su iskazani podaci bez ozljeda na radu i profesionalnih bolesti, jer je u prethodnoj godini HZZOZZR poslovao samostalno.

Nadalje potrebno je napomenuti, da su u 2010. godini planirani ukupni prihodi HZZO-a u iznosu od 22.105.102.652 kn, te ukupni prihodi HZZOZZR u iznosu od 346.310.883 kn, odnosno ukupno 22.451.413.535 kn, a u 2011. godini, poslije pripajanja HZZOZZR, planirani ukupni prihodi (nakon preraspodjela proračuna) iznose 21.613.113.146 kn.

	- kn
Planirani prihodi HZZO za 2010.godnu	22.105.102.652
Planirani prihodi HZZOZZR za 2010.godnu	346.310.883
<b>Ukupno:</b>	<b>22.451.413.535</b>
Planirani prihodi HZZO za 2011.godnu	21.613.113.146
<b>Razlika :</b>	<b>- 838.300.389</b>

Iz prethodne tablice je vidljivo da su planirani prihodi u 2011. godini manji za 838.300.389 kn od ukupno planiranih prihoda u 2010. godini.

Stopa doprinosa za obvezno zdravstveno osiguranje iznosi 15% na bruto plaće, 0,50% za ozljede na radu i profesionalne bolesti, te doprinosi iz mirovina – 3% na mirovine iznad 5.108 kn, plaća ih korisnik mirovine, a sva sredstva se uplaćuju na jedinstveni račun Državne riznice.

Glavninu prihoda čine prihodi od proračuna za financiranje redovne djelatnosti, koji su ostvareni u iznosu od 20.065.240.874 kn, veći su za 2,21% od prihoda ostvarenih u istom razdoblju prethodne godine kada su iznosili 19.632.136.142 kn, a namijenjeni su za financiranje zdravstvene zaštite, naknada, rada stručne službe, otplatu zajma i čine 92,20% ukupnih prihoda.

### Pregled ostvarenih prihoda u 2010. i 2011. godini u kn

	Prihodi-primici	I.-XII.2010.	I.-XII.2011.	Indeks	Struktura	
					2010.	2011.
-	Prihodi od proračuna za redovnu djelatnosti	19.632.136.142	20.065.240.874	102,21	88,64	92,20
-	Prihodi po posebnim propisima	2.507.412.835	1.679.442.167	66,98	11,32	7,72
-	Prihodi od financijske imovine	9.241.587	15.125.215	163,66	0,04	0,07
-	Prihodi od pruženih usluga	394.713	1.657.115	419,83		0,01
-	Kapitalne donacije	6.200	118.799			
	<b>Ukupni prihodi i primici</b>	<b>22.149.191.477</b>	<b>21.761.584.170</b>	<b>98,25</b>	<b>100,00</b>	<b>100,00</b>

Prihodi po posebnim propisima ostvareni su u iznosu od 1.679.442.167 kn, a čine ih prihodi od premije od dopunskog zdravstvenog osiguranja u iznosu od 1.187.868.183 kn, prihodi od sudjelovanja osigurane osobe u iznosu od 53.817.533 kn – naplaćena gotovina, prihodi od obveznog osiguranja od automobilske odgovornosti, kojeg izdvajaju društva za osiguranje u iznosu od 177.586.899 kn i veći su od istih prihoda ostvarenih u istom razdoblju prethodne godine, kada su iznosili 174.852.530 kn.

Nadalje, na ovoj stavci iskazani su i prihodi od INO osiguranja u iznosu od 259.153.955 kn, veći su od istih prihoda ostvarenih u prethodnoj godini. Ostvareni prihodi od INO osiguranja u prethodnoj godini iznosili su 229.386.620 kn.

Na stavci prihoda po posebnim propisima iskazani su i prihodi od sudskih taksa u iznosu od 1.015.597 kn, a vezani su za dopunsko zdravstveno osiguranje.

Prihodi po posebnim propisima manji su za 33,02% od istih prihoda ostvarenih u prethodnoj godini, jer sukladno uputama Ministarstva financija u 2011. godini promijenjen je način iskazivanja prihoda i rashoda po posebnim propisima, te se prihodi od sudjelovanja osigurane osobe u korist obveznog zdravstvenog osiguranja iskazuju jedinstveno kroz prihod koji se ostvari od naplaćene premije iz dopunskog zdravstvenog osiguranja. Osim toga, u 2010. godini prihodi po posebnim propisima u dopunskom zdravstvenom osiguranju iskazivani su prema fakturiranoj realizaciji, a u tekućoj godini se iskazuju po gotovinskom načelu, odnosno naplaćeni u izvještajnom razdoblju. U 2010. godini prihodi od sudjelovanja osigurane osobe iznosili su 493.886.222 kn, s tim da su prihodi od dopunskog zdravstvenog osiguranja iznosili 438.501.039 kn, a naplaćena gotovina 55.305.183 kn.

Ukupan broj osiguranika u dopunskom zdravstvenom osiguranju u 2011. godini je iznosio 2.481.767 osoba, dok je u 2010. godini police dopunskog zdravstvenog osiguranja ugovorilo 2.673.212 osoba.

Izmjenom Zakona o dobrovoljnom zdravstvenom osiguranju od lipnja 2010.godine sužen je broj kategorija osiguranika koji ostvaruju pravo na policu dopunskog zdravstvenog osiguranja na teret proračuna RH.

Broj osiguranika koji ispunjavaju uvjete da im se polica dopunskog zdravstvenog osiguranja plaća na teret Državnog proračuna u 2011. godini je 943.638 osoba ( u 2010. godini 1.315.827 osoba ). Broj osiguranika koji sami plaćaju policu dopunskog zdravstvenog osiguranja u 2011. godini iznosi 1.538.129 osoba, veći je nego u prethodnoj godini kada je broj osiguranika koji su sami plaćali policu dopunskog zdravstvenog osiguranja iznosio 1.357.385 osoba.

Prihodi od financijske imovine ostvareni su u iznosu od 15.125.215 kn, a čine ih prihodi od kamata i pozitivnih tečajnih razlika.

Prihodi od pruženih usluga ostvareni su u iznosu od 1.657.115 kn, čine ih prihodi od iznajmljivanja poslovnih prostora i prihodi od pomoćne kuhinje.

U 2011. godini ostvareni su i prihodi od kapitalnih pomoći u iznosu od 118.799 kn, a odnose se na pomoć po projektu IPA vezano za ozljede na radu i profesionalne bolesti.

Prihodi od doprinosa za obvezno zdravstveno osiguranje i ozljede na radu i profesionalne bolesti, praćeni po prihodnim računima, uplaćuju se u riznicu i u razdoblju siječanj-prosinac 2011. godine ostvareni su u iznosu od 17.722.809.921 kn, a u prethodnoj godini su iznosili 17.185.633.294 kn (usporedivi prihodi u 2011.godini iznose 17.162.045.668 kn).

Napominje se, da se u 2011. godini prihodi od doprinosa ostvaruju po stopi doprinosa u visini 15% na bruto plaće, što u promatranoj godini iznosi 17.113.154.100 kn, 3% doprinosa iz mirovina u iznosu od 48.891.568 kn, te od 1.1.2011.godine doprinosa za zdravstvenu zaštitu na radu po stopi od 0,50% u iznosu od 560.764.253 kn.

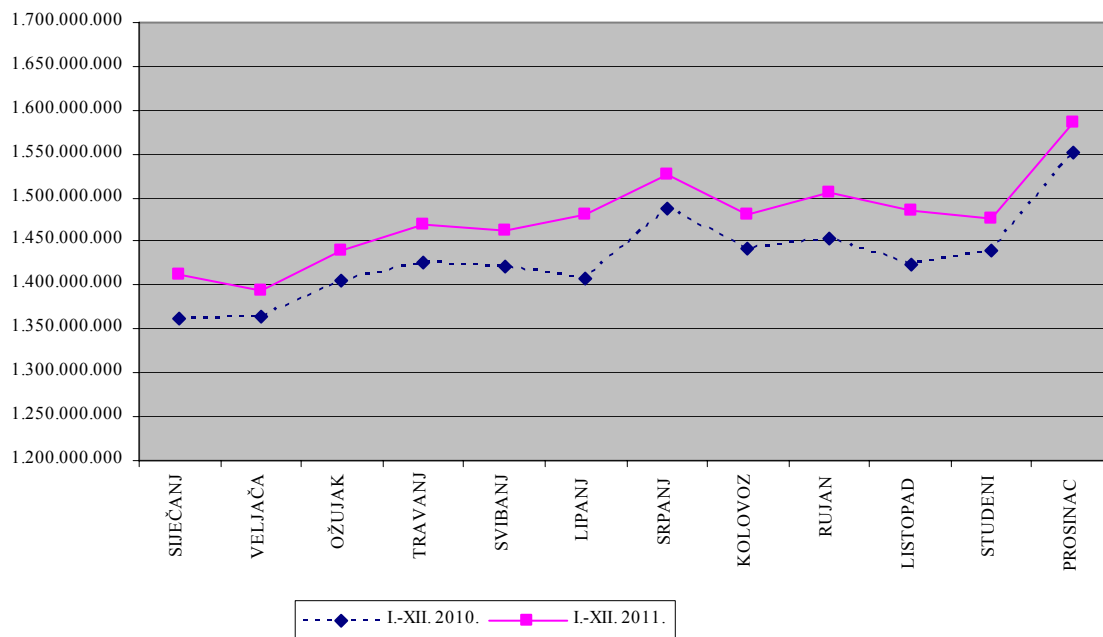
Dinamika kretanja uplaćenih prihoda od doprinosa vidljiva je u slijedećem prikazu:

Mjesec	Upłaćeni doprinosi po stopi 15% i 3%		Indeks 2011./2010.	Doprinos za zaštitu zdravlja na radu	Sveukupno 2011.
	2010.	2011.			
Siječanj	1.361.411.702	1.365.606.998	100,31	45.637.713	1.411.244.711
Veljača	1.364.153.888	1.350.821.734	99,02	44.083.874	1.394.905.608
Ožujak	1.404.862.144	1.394.008.347	99,23	44.841.028	1.438.849.375
Travanj	1.427.034.281	1.422.770.971	99,70	47.211.717	1.469.982.688
Svibanj	1.421.048.362	1.415.878.880	99,64	46.272.394	1.462.151.274
Lipanj	1.408.236.077	1.434.165.171	101,84	46.546.603	1.480.711.774
Srpanj	1.486.666.762	1.478.296.005	99,44	49.280.180	1.527.576.185
Kolovoz	1.441.524.657	1.434.972.838	99,55	46.904.453	1.481.877.291
Rujan	1.454.284.860	1.459.015.236	100,33	47.541.432	1.506.556.668
Listopad	1.424.676.179	1.437.710.232	100,91	47.671.621	1.485.381.853
Studeni	1.439.824.733	1.430.629.976	99,36	46.215.840	1.476.845.816
Prosinac	1.551.909.649	1.538.169.280	99,11	48.557.398	1.586.726.678
<b>Ukupno</b>	<b>17.185.633.294</b>	<b>17.162.045.668</b>	<b>99,86</b>	<b>560.764.253</b>	<b>17.722.809.921</b>

Prosječni mjesečni uplaćeni prihodi od doprinosa iznose 1.476.900.827 kn.

Analiziramo li uplaćene prihode po mjesecima, može se zaključiti, da su najveći mjesečni prihodi ostvareni u srpnju, rujnu i prosincu 2011. godine.

Dinamika kretanja prihoda po mjesecima vidljiva je u slijedećem prikazu:



U financijskom planu Zavoda za 2011. godinu planirani su prihodi od doprinosa u iznosu od 18.009.733.215 kn, prihodi po posebnim propisima u iznosu od 1.519.100.000 kn, s tim da 1.060.000.000 kn čine prihod od dopunskog zdravstvenog osiguranja. Ostvareni prihodi od doprinosa su manji za 286.923.294 kn od planiranih, što je vezano za smanjenje broja aktivnih osiguranika, odnosno smanjenje broja uplatioca doprinosa. Međutim, ako se sagleda novčani tijek, izvršeni prihodi od doprinosa su na kraju 2011. godine nakon provedenih kompenzacija za bolovanja korisnika državnog proračuna iznosili 18.004.670.888,59 kn, što je 99,97% planiranih.

Prihodi od proračuna planirani su u iznosu od 2.083.779.931 kn, uz napomenu da prihodi dopunskog zdravstvenog osiguranja iznose 555.000.000 kn.

Vlastiti prihodi planirani su u visini od 500.000 kn, što je i izvršeno.

Ukupno planirani prihodi za 2011. godinu iznose 21.613.113.146 kn, a ostvareni ukupni prihodi, prema knjigovodstvenom iskazu iznose 21.761.584.170 kn što je za 0,67% više od planiranih. Više ostvareni prihodi od plana su na stavci prihodi po posebnim propisima (INO osiguranje, dopunsko zdravstveno osiguranje, prihodi od automobilske odgovornosti i prihodi od sudjelovanja osigurane osobe).

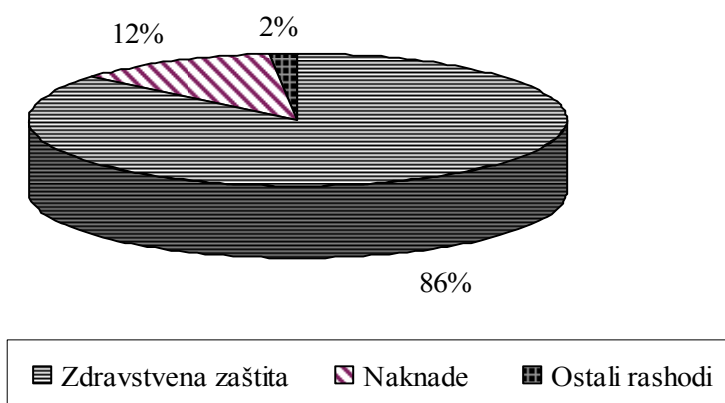
### 3. RASHODI – IZDACI

Prema knjigovodstvenom iskazu u izvještajnom razdoblju siječanj-prosinac 2011. godine, sveukupni rashodi Zavoda izvršeni su u iznosu 21.377.745.087 kn i manji su za 1,55% od rashoda u prethodnoj godini kada su iznosili 21.715.023.275 kn.

Rashodi - izdaci u 2010. i 2011. godini u kunama su slijedeći:

Rashodi - izdaci	I.-XII. 2010.	I.-XII.2011.	Indeks	Struktura I.-XII.	
				2010.	2011.
Zdravstvena zaštita obveznog zdravstvenog osiguranja	17.005.046.882	17.323.940.278	101,88	78,31	81,04
Zdravstvena zaštita dopunskog zdravstvenog osiguranja	1.803.089.960	986.955.194	54,74	8,30	4,62
Zdravstvena zaštita na radu i prof. bolesti		113.702.154			0,53
<b>Ukupna zdravstvena zaštita</b>	<b>18.808.136.842</b>	<b>18.424.597.626</b>	<b>97,96</b>	<b>86,61</b>	<b>86,19</b>
Naknade obveznog zdravstvenog osiguranja	2.475.975.070	2.350.448.744	94,93	11,40	10,99
Naknade za ozljede na radu i profesionalne bolesti		234.859.887			1,10
<b>Ukupne naknade</b>	<b>2.475.975.070</b>	<b>2.585.308.631</b>	<b>104,42</b>	<b>11,40</b>	<b>12,09</b>
Rashodi za zaposlene	240.281.325	248.390.830	103,38	1,10	1,16
Materijalni rashodi	93.246.959	79.158.613	84,89	0,43	0,37
Financijski rashodi	20.774.523	2.415.094	11,63	0,10	0,01
Ostali rashodi	38.545.586	8.996.363	23,34	0,18	0,04
Rashodi za nabavu nefi. imovine	16.564.094	7.501.682	45,29	0,08	0,04
Izdaci za fin. imovinu i otplata zajma	21.498.876	21.376.248	99,43	0,10	0,10
<b>Ukupno ostali rashodi</b>	<b>430.911.363</b>	<b>367.838.830</b>	<b>85,36</b>	<b>1,99</b>	<b>1,72</b>
<b>Sveukupni rashodi - izdaci</b>	<b>21.715.023.275</b>	<b>21.377.745.087</b>	<b>98,45</b>	<b>100,00</b>	<b>100,00</b>

#### STRUKTURA RASHODA U RAZDOBLJU I.-XII. 2011.



Najveći dio rashoda - izdataka utrošeno je za zdravstvenu zaštitu, koja iznosi 18.424.597.626 kn i čini 86,19% sveukupnih izdataka. Za naknade je utrošeno 12,09% izdataka, a svi ostali izdaci čine 1,72% ukupnih izdataka.

U obveznom zdravstvenom osiguranju izdaci za zdravstvenu zaštitu iznose 17.323.940.278 kn i veći su za 1,88% od istih izdataka prethodne godine, kada su izdaci za zdravstvenu zaštitu iznosili 17.005.046.882 kn.



U dopunskom zdravstvenom osiguranju izdaci za zdravstvenu zaštitu iznose 986.955.194 kn, manji su od istih izdataka iskazanih u prethodnoj godini kada su iznosili 1.803.089.960 kn, jer se sukladno ranije spomenutim uputama Ministarstva financija promijenio način iskazivanja prihoda i rashoda u dopunskom zdravstvenom osiguranju.

Izdaci za zdravstvenu zaštitu za ozljede na radu i profesionalne bolesti iznose 113.702.154 kn i iskazuju se samo u tekućoj godini, jer je u prethodnoj godini HZZOZZR poslovao samostalno.

Izdaci za naknade u obveznom zdravstvenom osiguranju iznose 2.350.448.744 kn i manji su za 5,07%, jer su u istom razdoblju prethodne godine iznosili 2.475.975.070 kn.

Naknade za ozljede na radu i profesionalne bolesti u promatranoj godini iznose 234.859.887 kn. Ukupne naknade u razdoblju siječanj-prosinac 2011. godine iznose 2.585.308.631 kn i čine 12,09% ukupnih izdataka.

Zdravstvena zaštita i naknade čine 98,28% ukupnih izdataka, odnosno 96,55% ostvarenih prihoda utrošeno je za zdravstvenu zaštitu i naknade.

Ostale izdatke čine rashodi za zaposlene, materijalni izdaci, financijski izdaci, rashodi za nabavu nefinancijske imovine i izdaci za otplatu zajma, koji u 2011. godini iznose 367.838.830 kn, manji su od ostalih izdataka prethodne godine, kada su iznosili 430.911.363 kn i čine 1,72% sveukupnih izdataka.

Rashodi za zaposlene u 2011. godini, koji uključuju i rashode za zaposlene preuzete pripajanjem HZZOZZR ( preuzeto 113 zaposlenika , koji su raspoređeni u Direkciji i Područnim uredima ) iznosili su 248.390.830 kn i veći su za 3,38% od rashoda prethodne godine, kada su iznosili 240.281.325 kn, a čine ih bruto plaće s doprinosima na plaće, jubilarne nagrade, dar za djecu zaposlenika, otpremnine radi odlaska u mirovinu, naknade zbog bolesti zaposlenika, naknade za godišnji odmor i božićnica, a sve u skladu s Kolektivnim ugovorom za djelatnosti zdravstva i zdravstvenog osiguranja.

Osnovica za obračun plaće i u 2010. i u 2011. godini iznosi 5.108,84 kn.

Prosječan broj zaposlenih na osnovi sati rada u Zavodu u 2011. godini je 2.457 zaposlenika za koje su sredstva za bruto plaću na godišnjoj razini iznosila 202.115.480 kn, iz čega proizlazi da prosječna mjesečna bruto plaća po zaposlenom iznosi 6.855,09 kn. Prema kadrovskoj evidenciji stvarni broj zaposlenih u Zavodu na dan 1.1.2011. godine, po preuzimanju zaposlenika HZZOZZR, je bio 2.491 zaposlenika, a na dan 31.12.2011. godine je 2.457 zaposlenika što je za 34 zaposlenika manje.

#### Materijalni izdaci

U promatranom razdoblju materijalni izdaci su iznosili 79.158.613 kn i manji su za 14.088.346 kn ili za 15,11%, od istih izdataka prethodne godine kada su iznosili 93.246.959 kn (indeks 84,89). Sagledamo li materijalne izdatke po vrstama, može se zaključiti da je najznačajnije smanjenje zabilježeno na stavci Usluge telefona, pošte i prijevoza, koje su u 2010. godini iznosile 24.570.987 kn, a u 2011. godini iznose 16.305.314 kn. Također su smanjeni i izdaci za uredski materijal, usluge promidžbe i informiranja, zakupnine i najamnine. Provođenjem otvorenih postupaka javne nabave mobilne i fiksne telefonije, te usluga zakupa, održavanja, proširenja, prilagodbe i unapređenja informatičke mreže Zavoda doprinijelo je stvaranju ušteta i manjim izdacima.

Financijski izdaci su također manji nego prethodne godine, iznose 2.415.094 kn, a čine ih izdaci platnog prometa i bankarske usluge, te kamate po kreditu Svjetske banke (u 2010. godini su iznosili 20.774.523 kn, a glavninu izdataka su činili izdaci za plaćanje obveza za kamate po sudskom sporu prema OB Šibenik).

Ostali izdaci iznose 8.996.363 kn i odnose se na isplatu odštetnih zahtjeva radnika oboljelih od profesionalne bolesti zbog izloženosti azbestu. U 2010. godini ostali izdaci su iznosili 38.545.586 kn i na ovoj stavci dopunsko zdravstveno osiguranje je iskazivalo sredstva pričuve za koja više ne postoji obveza izdvajanja.

#### Rashodi za nabavu nefinancijske imovine

Rashodi za nabavu nefinancijske imovine iskazani su u iznosu od 7.501.682 kn, manji su od istih izdataka iskazanih u 2010. godini, kada su iznosili 16.564.094 kn. U strukturi ulaganja najznačajnija su ulaganja u nabavu licenci (Websphere. i licence za sustav poslovnog izvješćivanja). Od poslovnih objekata uređen je roh-bau prostor Ispostave Valpovo, te plaćeno preostalih 50% za kupnju roh-bau prostora Ispostave Ogulin. Opremljen je prostor novouređene Ispostave Valpovo i manja sredstva su utrošena za nabavu računalne i komunikacijske opreme. Izvršene su najnužnije nabave opreme na sustavima grijanja, ventilacije, hlađenja i protupožarne zaštite. U programskom dijelu realizirana je nadogradnja financijsko-računovodstvene aplikacije. Na dodatnim ulaganjima u građevinske objekte izvedene su sanacije krovova, grijanja, sanitarnih čvorova, zamjena prozora.

Izdaci za financijsku imovinu i otplata zajma izvršeni su u iznosu od 21.376.248 kn, a čine ih izdaci za otplatu glavnice po kreditu Svjetske banke i napominje se da je plaćena zadnja rata.

Ukupno poslovanje Zavoda prikazano je u priloženom tabelarnom pregledu.

Tablica 1: Pokazatelji financijskog poslovanja  
Hrvatskog zavoda za zdravstveno osiguranje u 2011. god. u kn

R. br.	Pokazatelji	I. - XII. 2010.	I. - XII. 2011.	Indeks 3/2	Struktura	
					2010.	2011.
0	1	2	3	4	5	6
<b>PRIHODI - PRIMICI</b>						
1	Prihodi iz proračuna za fin.redovne djelat.	19.632.136.142	20.065.240.874	102,21	88,64	92,20
2	Prihodi po posebnim propisima	2.507.412.835	1.679.442.167	66,98	11,32	7,72
3	Prihodi od financijske imovine	9.241.587	15.125.215	163,66	0,04	0,07
4	Prihodi od pruženih usluga	394.713	1.657.115	419,83		0,01
5	Kapitalne donacije	6.200	118.799			
	<b>Sveukupni prihodi i primici ( 1 - 5 )</b>	<b>22.149.191.477</b>	<b>21.761.584.170</b>	<b>98,25</b>	<b>100,00</b>	<b>100,00</b>
<b>RASHODI - IZDACI</b>						
1	Primarna zdravstvena zaštita	2.949.911.575	2.917.738.592	98,91	13,59	13,65
2	HMP i sanitetski prijevoz	563.255.143	575.275.172	102,13	2,60	2,69
3	Zdravstvena njega u kući	139.324.188	141.519.301	101,58	0,64	0,66
4	Hitna pomoć na državnim cestama	7.046.090	7.065.996	100,28	0,03	0,03
5	Cjepivo	84.035.284	85.207.984	101,40	0,39	0,40
6	Rano otkrivanje zloćudnih bolesti	30.076.506	16.987.012	56,48	0,14	0,08
7	Lijekovi na recepte	2.833.935.614	3.029.551.937	106,90	13,05	14,17
8	Ortopedski uređaji i pomagala	630.498.819	686.788.622	108,93	2,90	3,21
9	Bolnička zdravstvena zaštita	8.235.425.089	8.149.913.984	98,96	37,93	38,13
10	Posebno skupi lijekovi	377.413.901	528.923.857	140,14	1,74	2,48
11	Eksplantacije u bolnicama	5.200.000	6.566.391	126,28	0,02	0,03
12	Transplantacije u bolnicama	83.244.446	120.178.620	144,37	0,38	0,56
13	Intervencijska kardiologija	25.841.842	22.708.172	87,87	0,12	0,11
14	Intervencijska neurologija	9.062.136	9.422.782	103,98	0,04	0,04
15	Umjetne pužnice	2.999.700	2.640.000	88,01	0,01	0,01
16	Transfuzijska medicina	75.644.693	89.864.851	118,80	0,35	0,42
17	Medicinska oplodnja	44.453.334	33.754.405	75,93	0,20	0,16
18	Spec. - konz. zdr.zašt.	669.106.532	671.901.343	100,42	3,08	3,14
19	Liječenje u inozemstvu	46.212.918	42.536.358	92,04	0,21	0,20
20	Zdrav.zaštita INO osiguranika u RH za vrijeme privr.boravka u RH	114.188.347	126.437.276	110,73	0,53	0,59
21	Prevenција ovisnosti	15.043.555	18.886.081	125,54	0,07	0,09
22	Zavod za javno zdravstvo i drugi programi	25.253.155	26.569.674	105,21	0,12	0,12
23	Zdr. zašt. osoba čije prebival. nije poznato	30.778.141	5.495.696	17,86	0,14	0,03
24	Zdr.zašt. hrv.državljana s preb. u BiH	7.095.874	8.006.172	112,83	0,03	0,04
25	Zdr. zašt. dopunskog osiguranja	1.803.089.960	986.955.194	54,74	8,30	4,62
26	Zdr. zaštita na radu		113.702.154			0,53
	<b>Ukupna zdravstvena zaštita (1 - 26)</b>	<b>18.808.136.842</b>	<b>18.424.597.626</b>	<b>97,96</b>	<b>86,61</b>	<b>86,19</b>
27	Naknade zbog bolesti i invalidnosti	1.104.275.105	1.054.643.589	95,51	5,08	4,93
28	Rodiljne naknade - obvezni rođiljni dopust	948.976.511	895.935.273	94,41	4,37	4,19
29	Naknade plaća hrvatskim braniteljima	66.674.973	36.798.576	55,19	0,31	0,17
30	Ostale naknade	248.915.019	247.771.830	99,54	1,15	1,16
31	Specijalizacije i pripravnici	107.133.462	115.299.476	107,62	0,49	0,54
32	Naknade za bolovanja i isplate osiguranicima-za ozlj. na radu i prof.ob.		234.859.887		0,00	1,10
	<b>Ukupno naknade (27 - 32)</b>	<b>2.475.975.070</b>	<b>2.585.308.631</b>	<b>104,42</b>	<b>11,40</b>	<b>12,09</b>
33	Rashodi za zaposlene	240.281.325	248.390.830	103,38	1,10	1,16
34	Materijalni izdaci	93.246.959	79.158.613	84,89	0,43	0,37
35	Financijski rashodi	20.774.523	2.415.094	11,63	0,10	0,01
36	Ostali rashodi	38.545.586	8.996.363	23,34	0,18	0,04
37	Rashodi za nabavu nefinancijske imovine	16.564.094	7.501.682	45,29	0,08	0,04
38	Izdaci za financ. imovinu i otplatu zajmova	21.498.876	21.376.248	99,43	0,10	0,10
	<b>Ukupno (33 - 38)</b>	<b>430.911.363</b>	<b>367.838.830</b>	<b>85,36</b>	<b>1,99</b>	<b>1,72</b>
	<b>Sveukupni rashodi i izdaci</b>	<b>21.715.023.275</b>	<b>21.377.745.087</b>	<b>98,45</b>	<b>100,00</b>	<b>100,00</b>
	<b>Višak prihoda i primitaka</b>	<b>434.168.202</b>	<b>383.839.083</b>			
	<b>Manjak prihoda i primitaka - preneseni</b>		<b>74.560.228</b>			
	<b>Višak prih. i prim. za prijenos u slij. razd</b>		<b>309.278.855</b>			
	<b>Rashod budućeg razdoblja</b>		<b>4.047.595.597</b>			

Tablica 2: Poslovanje dopunskog zdravstvenog osiguranja u 2011. godina

<b>PRIHODI</b>	
- Prihodi po posebnim propisima - premija	1.187.669.551
- Naknadno utvrđeni prihodi iz ranijih godina	198.633
- Prihodi kamata	14.798.448
- Prihodi od sudskih taksa	1.015.597
- Prihodi od proračuna	554.995.325
<b>Ukupno:</b>	<b>1.758.677.554</b>
<b>RASHODI</b>	
- Zdravstvena zaštita	986.955.194
- Poslovanje stručne službe	20.516.644
- Sudjelovanje u primarnoj zdravstvenoj zaštiti (15 odnosno 10 kn)	504.759.558
<b>Ukupno:</b>	<b>1.512.231.396</b>
Višak prihoda	246.446.158
Manjak prihoda preneseni	18.444.446
Višak prihoda za prijenos u slijedeće razdoblje	228.001.712
Rashodi budućeg razdoblja	367.448.980

U prethodnoj tablici su iskazani prihodi i rashodi dopunskog zdravstvenog osiguranja.

Prema Uputama Ministarstva financija a obzirom da se radi o jednoj pravnoj osobi, odnos između dopunskog i obveznog osiguranja knjigovodstveno se ne smije duplirati ni na приходovnoj ni na rashodnoj strani. Sredstva koja treba osigurati iz police na ime sudjelovanja osigurane osobe kod posjeta ordinaciji primarne zdravstvene zaštite i izdavanja lijeka na recepte se u knjigovodstvu umanjuju na poziciji Prihodi po posebnim propisima – premija i ta sredstva se u obveznom zdravstvenom osiguranju iskazuju kao rashod prema zdravstvenoj ustanovi.

#### 4. ZDRAVSTVENA ZAŠTITA

Za ukupnu zdravstvenu zaštitu u 2011. godini izdvojeno je 18.424.597.626 kn ili 86,19% ukupnih izdataka, od kojih je za zdravstvenu zaštitu u obveznom zdravstvenom osiguranju utrošeno 17.323.940.278 kn, a za zdravstvenu zaštitu dopunskog zdravstvenog osiguranja 986.955.194 kn, a za zdravstvenu zaštitu za ozljede na radu i profesionalne bolesti 113.702.154 kn.

U odnosu na izdatke za zdravstvenu zaštitu u prethodnoj godini (18.808.136.842 kn), u promatranom razdoblju utrošeno je 1,04% manje sredstava, s tim da su izdaci za zdravstvenu zaštitu u obveznom zdravstvenom osiguranju veći za 1,88%, a u dopunskom zdravstvenom osiguranju manji zbog promjene načina iskazivanja. Zdravstvena zaštita za ozljede na radu i profesionalne bolesti iskazuje se samo u 2011. godini.

Rashodi – izdaci za zdravstvenu zaštitu su:

- kn

	2010.	2011.	Indeks
- zdravstvena zaštita obveznog zdravstvenog osiguranja	17.005.046.882	17.323.940.278	101,88
- zdravstvena zaštita dopunskog zdravstvenog osiguranja	1.803.089.960	986.955.194	54,74
- zdravstvena zaštita za ozljede na radu i profesionalne bolesti		113.702.154	
<b>Ukupna zdravstvena zaštita</b>	<b>18.808.136.842</b>	<b>18.424.597.626</b>	<b>97,96</b>

Rashodi – izdaci u obveznom zdravstvenom osiguranju kao i struktura zdravstvene zaštite u 2011. godini u odnosu na prethodnu godinu su slijedeći:

Izdaci za zdravstvenu zaštitu	2010.	2011.	Indeks	Struktura	
				2010.	2011.
Primarna zdravstvena zaštita	2.949.911.575	2.917.738.592	98,91	17,35	16,84
Hitna med. pomoć i sanit. prijevoz	563.255.143	575.275.172	102,13	3,31	3,32
Zdravstvena njega u kući	139.324.188	141.519.301	101,58	0,82	0,82
Hitna pomoć na državnim cestama	7.046.090	7.065.996	100,28	0,04	0,04
Cjepivo	84.035.284	85.207.984	101,40	0,49	0,49
Rano otkrivanje zloćudnih bolesti	30.076.506	16.987.012	56,48	0,18	0,10
Lijekovi na recepte	2.833.935.614	3.029.551.937	106,90	16,67	17,49
Ortopedski uređaji i pomagala	630.498.819	686.788.622	108,93	3,71	3,96
Bolnička zdravstvena zaštita	8.235.425.089	8.149.913.984	98,96	48,43	47,04
Posebno skupi lijekovi	377.413.901	528.923.857	140,14	2,22	3,05
Eksplantacije u bolnicama	5.200.000	6.566.391	126,28	0,03	0,04
Transplantacije u bolnicama	83.244.446	120.178.620	144,37	0,49	0,69
Intervencijska kardiologija	25.841.842	22.708.172	87,87	0,15	0,13
Intervencijska neurologija	9.062.136	9.422.782	103,98	0,05	0,05
Umjetne pužnice	2.999.700	2.640.000	88,01	0,02	0,02
Transfuzijska medicina	75.644.693	89.864.851	118,80	0,44	0,52
Medicinska oplodnja	44.453.334	33.754.405	75,93	0,26	0,20
Spec. - konzilijarna zdrav.zaštita	669.106.532	671.901.343	100,42	3,94	3,88
Zdravstvena zaštita u inozemstvu	46.212.918	42.536.358	92,04	0,27	0,25
Troškovi zdravstvene zaštite - INO	114.188.347	126.437.276	110,73	0,67	0,73
Prevenција ovisnosti	15.043.555	18.886.081	125,54	0,09	0,11
Zavod za javno zdravstvo i drugi programi	25.253.155	26.569.674	105,21	0,15	0,15
Zdravstvena zaštita osoba čije je prebivalište nepoznato	30.778.141	5.495.696	17,86	0,18	0,03
Zdravstvena zaštita hrvatskih državljana s prebivalištem u BiH	7.095.874	8.006.172	112,83	0,04	0,05
<b>Ukupna zdravstvena zaštita</b>	<b>17.005.046.882</b>	<b>17.323.940.278</b>	<b>101,88</b>	<b>100,00</b>	<b>100,00</b>

Kao što je iz prethodne tablice vidljivo, najznačajnija stavka u zdravstvenoj zaštiti je bolnička zdravstvena zaštita koja iznosi 8.149.913.984 kn, manja je za 1,04% od istih izdataka prethodne godine i čini 47,04% izdataka zdravstvene zaštite. U 2010. godini izdaci za bolničku zdravstvenu zaštitu su iznosili 8.235.425.089 kn.

Uz maksimalni iznos sredstava za provođenje bolničke i specijalističko-konzilijarne zdravstvene zaštite iz obveznog zdravstvenog osiguranja, bolničke zdravstvene ustanove ostvaruju sredstva za posebno skupe lijekove, eksplantacije, transplantacije, intervencijsku kardiologiju i neurologiju, umjetne pužnice, transfuzijsku medicinu.

Slijedeća po veličini je stavka lijekovi na recepte u iznosu od 3.029.551.937 kn, veća je za 6,90% od potrošnje prethodne godine, kada su izdaci za lijekove na recepte iznosili 2.833.935.614 kn, a u strukturi čini 17,49% ukupnih izdataka zdravstvene zaštite.

Za primarnu zdravstvenu zaštitu je utrošeno 2.917.738.592 kn, što je za 1,09% manje nego u istom razdoblju prethodne godine i čini 16,84% izdataka za zdravstvenu zaštitu u obveznom zdravstvenom osiguranju.

Za posebno skupe lijekove utrošeno je 528.923.857 kn, što je za 40,14% više od istih izdataka u 2010. godini, kada su iznosili 377.413.901 kn. Najveći trošak ove pozicije odnosi se na onkološke bolesti. Zbog produženja života i poboljšanja kvalitete života, doživotne terapije, te zbog kontinuiranog povećanja novo oboljelih svake godine, povećavaju se i izdaci.

Znatno su povećane stavke: transplantacije u bolnicama za 44,37%, eksplantacije u bolnicama za 26,28%, transfuzijska medicina za 18,80%, prevencija ovisnosti za 25,54%, iz razloga što su zbog poboljšanja kvalitete zdravstvene zaštite osigurana veća sredstva po tim pozicijama.

Izdaci za ortopedske uređaje i pomagala su iznosili 686.788.622 kn, veći su za 8,93% a u strukturi čine 3,96% izdataka ukupne zdravstvene zaštite.

Uz podatke o rashodima - izdacima za zdravstvenu zaštitu, prate se i prirodni pokazatelji potrošnje što je vidljivo u slijedećem pregledu:

Naturalni pokazatelji		Broj I.-XII.	
		2010.	2011.
Broj posjeta ordinaciji primarne zdravstvene zaštite	Opća/obiteljska medicina	28.342.930	32.133.096
	Stomatološka zdrav. zaštita – bez protetike	4.709.894	4.930.185
	Stomatološka zdrav. zaštita – protetika	124.519	136.240
	Zdravstvena zaštita predškolske djece	2.497.482	2.513.657
	Zdravstvena zaštita žena	1.512.464	1.575.291
Broj recepata		49.193.155	50.239.062
Broj posjeta u specijalističko-konzilijarnoj zdravstvenoj zaštiti		38.089.133	40.480.020
Slučajevi bolničkog liječenja:			
- akutni		567.964	545.558
- kronični (subakutni, kronični, fizikalna)		70.969	68.313
Dani bolničkog liječenja:			
- akutni		4.307.308	4.163.515
- kronični (subakutni, kronični, fizikalna)		2.464.555	1.801.039
Prosjek trajanja liječenja u danima za akutne bolesti		7,58	7,63
Broj ovjerenih potvrda za ortopedske uređaje i pomagala		885.246	940.025
Broj isplaćenih pomoći za novorođeno dijete		43.635	41.243
Broj isplaćenih putnih troškova		1.227.033	1.242.940

Broj posjeta ordinacijama primarne zdravstvene zaštite u razdoblju siječanj-prosinac 2011. godine je 41.288.469 posjeta. Najviše posjeta učinjeno je u općoj/obiteljskoj medicini 32.133.096 posjeta, što upućuje na zaključak da je svaki osiguranik u promatranom razdoblju više od sedam puta posjetio ordinaciju opće/obiteljske medicine. Iz prethodne tablice je vidljivo da je broj posjeta ordinacijama primarne zdravstvene zaštite u promatranom razdoblju češći nego u istom razdoblju prethodne godine. Napominje se, da se uz utvrđeni godišnji iznos sredstava za određenu djelatnost (glavarine) dio usluga u primarnoj zdravstvenoj zaštiti plaća po dijagnostičko terapijskom postupku (DTP) koji se posebno zaračunavaju Zavodu. Tako je u razdoblju siječanj-prosinac 2011. godine broj izvršenih usluga DTP-a u općoj/obiteljskoj medicini 3.199.088 postupaka i fakturirano je 58.706.476 kn (u 2010. godini 2.480.688 postupaka), u zdravstvenoj zaštiti predškolske djece 330.646 postupaka, fakturirano je 6.261.064 kn, te u zdravstvenoj

zaštiti žena 178.845 dijagnostičko - terapijska postupka uz fakturirani iznos od 8.034.836 kn. U prethodnoj godini broj izvršenih usluga DTP-a u zdravstvenoj zaštiti predškolske djece bio je 236.680, a u zdravstvenoj zaštiti žena 156.149 dijagnostičko-terapijska postupka. Iz prethodnog se može zaključiti da broj postupaka koji se posebno zaračunavaju Zavodu raste.

Tako je u 2011.godini ugovoreno 2.328 tima opće/obiteljske medicine, 265 timova zdravstvene zaštite predškolske djece, 264 tima zdravstvene zaštite žena, 1.926 timova polivalentne dentalne zdravstvene zaštite, 155 timova u djelatnosti preventivno-odgojnih mjera školske djece i studenata, 138 timova u djelatnosti laboratorijske dijagnostike, 871 tim patronažne zdravstvene zaštite, 112 timova higijensko-epidemiološke zdravstvene zaštite. Za djelatnost medicine rada sklopljeni su ugovori sa 150 timova.

U bolničkoj zdravstvenoj zaštiti usluge liječenja akutnih bolesti plaćaju se prema dijagnostičko-terapijskim skupinama (DTS), odnosno DBL- dani bolničkog liječenja za kronične bolesti.

Usporedimo li broj dana bolničkog liječenja za akutne bolesti sa brojem slučajeva, može se zaključiti da prosječno trajanje bolničkog liječenja za akutne bolesti u promatranom razdoblju iznosi 7,63 dana, što je nešto duže nego u istom razdoblju prethodne godine kada je prosječno trajanje liječenja za akutne bolesti iznosilo 7,58 dana. Broj slučajeva i broj dana bolničkog liječenja za akutne bolesti u promatranom razdoblju je povećan u odnosu na prošlu godinu, dok je za kronične bolesti broj slučajeva također smanjen, kao i broj dana, te prosječno trajanje liječenja za kronične bolesti u danima u tekućoj godini iznosi 26,38 dana, a u prethodnoj godini je iznosilo 34,72 dana.

U 2011.godini zaključeni su ugovori sa 58 bolničkih zdravstvenih ustanova. Ugovoreno je 22.372 postelja, s tim da je ugovoreno 15.940 postelja za akutne bolesti, a 6.432 postelje za kronične bolesti, dugotrajno liječenje i fizikalnu medicinu i rehabilitaciju.

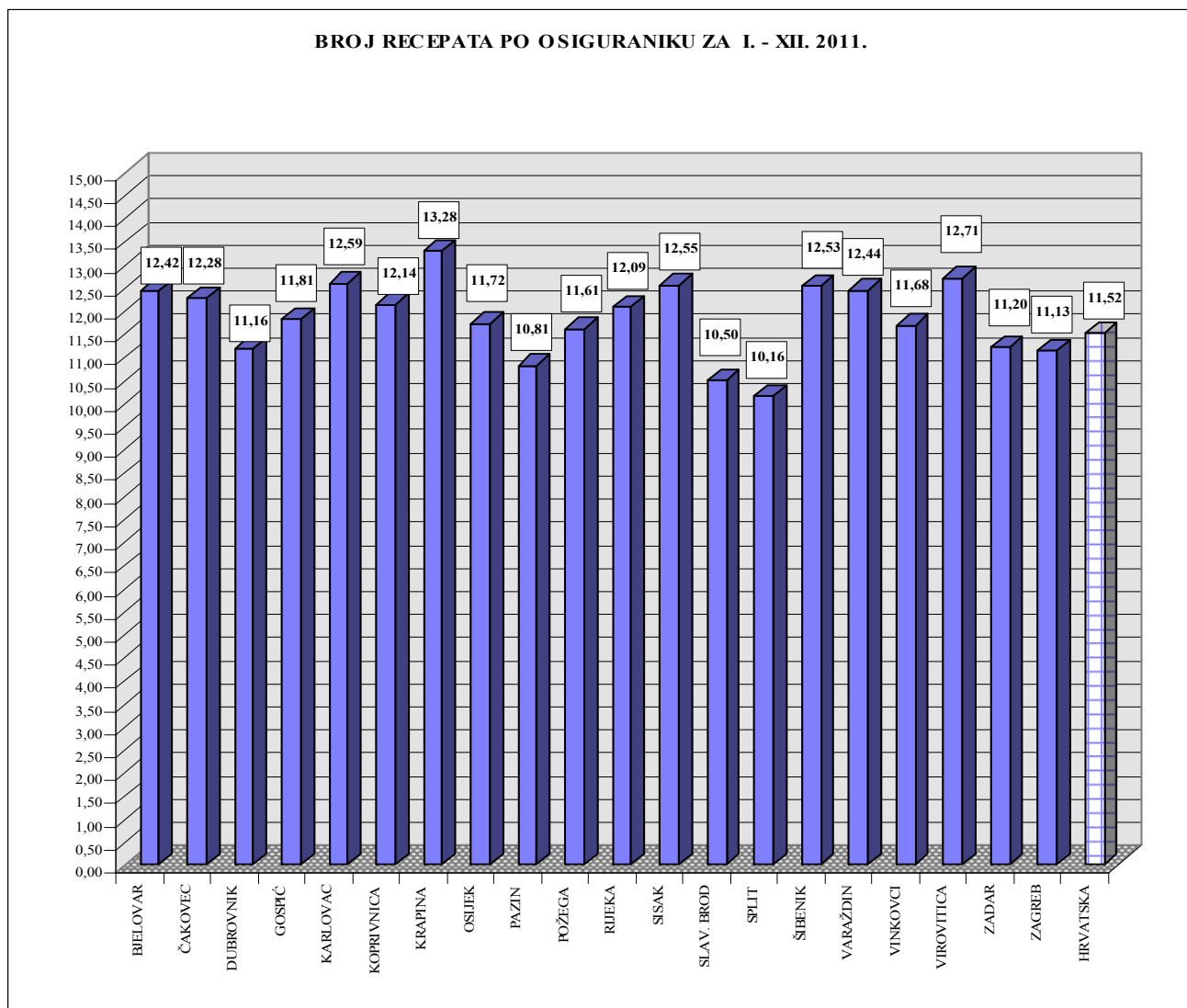
U promatranom razdoblju izdano je 50.239.062 recepata, što je 11,52 recept po osiguranoj osobi Zavoda. U 2011.godini sklopljeni su ugovori sa 1.080 ljekarni-ljekarničkih jedinica.

Broj izdanih recepata	50.239.062
Broj recepata po prosječnom broju osiguranih osoba	11,52
Izdaci za lijekove na recepte po financijskom izvješću u kn	3.029.551.937
Prosječan izdatak po prosječnom broju osiguranika u kn	694,44
Prosječan izdatak po izdanom receptu u kn	60,30

Analiziramo li broj recepata po područnim uredima u 2011. godini po osiguranoj osobi, tada se zaključuje da je najveći broj recepata po osiguranoj osobi zabilježen u Područnom uredu Krapina, 13,28, zatim u Područnom uredu Virovitica, 12,71, a najmanje u Područnom uredu Split 10,16 recepata po osiguraniku.

PODRUČNI URED	BROJ OSIGURANIKA	BROJ RECEPTA	PROSJEČAN BROJ RECEPTA PO 1 OSIGURANIKU	IZDACI	
				PO OSIGURANOJ OSOBI	PO RECEPTU
0	1	2	3	4	5
BJELOVAR	121.652	1.511.286	12,42	775,65	62,44
ČAKOVEC	111.373	1.367.703	12,28	714,86	58,21
DUBROVNIK	129.347	1.443.857	11,16	707,03	63,34
GOSPIĆ	50.409	595.146	11,81	736,46	62,38
KARLOVAC	129.772	1.634.151	12,59	785,59	62,39
KOPRIVNICA	116.155	1.410.641	12,14	674,26	55,52
KRAPINA	132.083	1.753.993	13,28	748,07	56,33
OSIJEK	309.572	3.628.929	11,72	674,04	57,50
PAZIN	213.841	2.310.824	10,81	708,89	65,60
POŽEGA	79.370	921.430	11,61	604,53	52,07
RIJEKA	303.691	3.671.612	12,09	764,93	63,27
SISAK	175.434	2.201.664	12,55	738,20	58,82
SLAV. BROAD	165.793	1.741.282	10,50	632,11	60,18
SPLIT	472.721	4.803.508	10,16	610,86	60,12
ŠIBENIK	110.248	1.380.959	12,53	743,25	59,34
VARAŽDIN	174.456	2.169.607	12,44	695,10	55,89
VINKOVCI	185.129	2.162.354	11,68	700,44	59,97
VIROVITICA	86.835	1.103.246	12,71	703,80	55,39
ZADAR	171.240	1.918.125	11,20	679,67	60,68
ZAGREB	1.123.474	12.508.745	11,13	688,88	61,87
<b>HRVATSKA</b>	<b>4.362.595</b>	<b>50.239.062</b>	<b>11,52</b>	<b>694,44</b>	<b>60,30</b>

Međutim, analiziramo li izdatke za lijekove na recepte po osiguranoj osobi i po područnim uredima, tada su najveći izdaci po osiguranoj osobi iskazani u Područnom uredu Karlovac, 785,59 kn, zatim Područnom uredu Bjelovar, 775,65 kn. Najveći prosječni izdatak po receptu iskazan je u Područnom uredu Pazin, 65,60 kn, te u Područnom uredu Dubrovnik, 63,34 kn.



U 2011. godini ovjeren je 940.025 potvrda za ortopedske uređaje i pomagala, dok je u 2010. godini ovjeren 885.246 potvrda. Prema financijskom izvješću izdaci za taj vid zdravstvene zaštite iznose 686.788.622 kn i veći su za 8,93% od istih izdataka prethodne godine, kada su iznosili 630.498.819 kn i čine 3,96% ukupnih izdataka za zdravstvenu zaštitu obveznog zdravstvenog osiguranja.

Zbog korištenja zdravstvene zaštite izvan mjesta boravišta, odnosno prebivališta, isplaćuju se putni troškovi, te je u 2011. godini broj isplaćenih putnih troškova iznosio 1.242.940 i veći je od broja isplata u prethodnoj godini kada je bilo 1.227.033 isplaćenih putnih troškova.

Pomoć za novorođeno dijete isplaćuje se na teret sredstava Državnog proračuna, te je u promatranoj godini isplaćeno 41.243 pomoći za novorođeno dijete, što je za 5,48% manje od prethodne godine, kada je isplaćeno 43.635 pomoći.



## 5. NAKNADE

Ukupni izdaci za naknade i pomoći u razdoblju siječanj-prosinac 2011. godine iznosili su 2.585.308.631 kn, što je za 4,42% više u odnosu na izdatke za naknade u 2010. godini, kada su iznosili 2.475.975.070 kn, a u strukturi izdataka čine 12,09% ukupnih izdataka. Potrebno je napomenuti, da su u promatranoj godini iskazani i izdaci za naknade za ozljede na radu i profesionalne bolesti u iznosu od 234.859.887 kn, a u prethodnoj godini ti izdaci su se iskazivali u HZZOZZR. Isključimo li te izdatke u 2011. godini, usporedivi izdaci za naknade iznose 2.350.448.744 kn i manji su od istih izdataka prethodne godine za 125.526.326 kn.

Najveći dio naknada čine naknade zbog bolesti i invalidnosti, koje su iznosile 1.054.643.589 kn, manje su za 4,49%, ili za 49.631.516 kn, od isplaćenih naknada za bolovanja u prethodnoj godini (1.104.275.105 kn), a u strukturi čine 4,93% ukupnih izdataka.

U okviru naknada za bolovanje iskazuju se i komplikacije u trudnoći, za koje je u 2011. godini utrošeno 349.945.919 kn, odnosno za 4,43% manje nego u 2010. godini kada su naknade za bolovanje zbog komplikacija u trudnoći iznosile 366.180.914 kn. Slijedom rečenog može se zaključiti da 33,18% naknada zbog bolesti i invalidnosti čine naknade zbog komplikacija u trudnoći.

Naknade	2010.	2011.	Indeks 2/1	Struktura	
				2010.	2011.
0	1	2	3	4	5
Naknade zbog bolesti i invalidnosti	1.104.275.105	1.054.643.589	95,51	44,60	40,79
Rodiljne naknade – obvezni rodiljni dopust	948.976.511	895.935.273	94,41	38,33	34,66
Naknade plaća hrvatskim braniteljima	66.674.973	36.798.576	55,19	2,69	1,42
Ostale naknade	248.915.019	247.771.830	99,54	10,05	9,58
Specijalizacije i pripravnici	107.133.462	115.299.476	107,62	4,33	4,46
Naknade bolovanja i isplate osiguranicima za ozljede na radu i profesionalna oboljenja		234.859.887			9,09
<b>Ukupno naknade</b>	<b>2.475.975.070</b>	<b>2.585.308.631</b>	<b>104,42</b>	<b>100,00</b>	<b>100,00</b>

Rodiljne naknade, obvezni rodiljni dopust, iznosile su 895.935.273 kn i manje su za 5,59% od rodiljnih naknada u 2010. godini kada su iznosile 948.976.511 kn. Visina naknade za obvezni rodiljni dopust je delimitirana, odnosno isplaćuje se u visini 100% plaće korisnice rodiljnog dopusta.

Naknade plaća hrvatskim braniteljima iznosile su 36.798.576 kn, dok su u prethodnoj godini iznosile 66.674.973 kn, smanjene su za 44,81% i ovaj vid izdataka bilježi tendenciju smanjenja unatrag nekoliko godina.

Izdaci za ostale naknade iznose 247.771.830 kn, manje su za 0,46% od istih izdataka u prethodnoj godini. Ostale naknade čine: naknade za putne troškove u iznosu od 244.993.726 kn, te naknade troškova osiguranicima za lijekove u iznosu od 2.778.104 kn.

Izdaci za specijalizacije i pripravnike iznosili su 115.299.476 kn, veći su za 7,62% u odnosu na iste izdatke u prethodnoj godini, a čine ih izdaci za pripravnike u iznosu od 84.744.621 kn, te izdaci za specijalizacije u iznosu od 30.554.855 kn.

Naknade bolovanja za ozljede na radu i profesionalne bolesti iznose 234.859.887 kn i iskazuju se samo u 2011. godini.

Kao što je već rečeno, ukupni izdaci za naknade zbog bolesti u 2011. godini iznosili su 1.054.643.589 kn.

Prema evidencijama liječnika primarne zdravstvene zaštite o broju slučajeva i dana bolovanja, te broja aktivnih osiguranika iz baze podataka Zavoda, izračunava se stopa bolovanja do 42 dana, a stopa bolovanja nakon 42 dana izračunava se iz doznaka – zahtjeva za refundaciju bolovanja zaprimljenih u Zavodu u promatranom razdoblju.

Stopa bolovanja na teret poslodavca u razdoblju siječanj-prosinac 2011. godine iznosila je 1,53%, veća je za 7,75% od stope bolovanja iskazane u prethodnoj godini kada je iznosila 1,42%. Stopa bolovanja na teret Zavoda iznosi 1,70%, a u istom razdoblju prethodne godine iznosila je 1,74%, odnosno smanjena je za 2,30%. Ukupna stopa bolovanja u 2011. godini iznosi 3,23%, a u 2010. godini je iznosila 3,16%, što znači da je ukupna stopa bolovanja veća za 2,22%. Od stope bolovanja na teret Zavoda, koja iznosi 1,70%, stopa bolovanja zbog bolesti iznosi 1,09%, zbog komplikacija u trudnoći 0,51%, te zbog njege člana obitelji 0,10%. Znatno udio u stopi bolovanja na teret Zavoda čine komplikacije u trudnoći i to 30,00%.

Pregled privremene spriječenosti za rad u razdoblju  
siječanj-prosinac 2010. i siječanj-prosinac 2011. godine

		<b>I. –XII.</b>		
		<b>2010.</b>	<b>2011.</b>	<b>Indeks 2/3</b>
<b>0</b>		<b>1</b>	<b>2</b>	<b>3</b>
Stopa bolovanja				
	- ukupno	3,16	3,23	102,22
	- na teret poslodavca	1,42	1,53	107,75
	- na teret Zavoda	1,74	1,70	97,70
Dani bolovanja				
	- ukupno	14.765.230	15.001.353	101,60
	- na teret poslodavca	6.628.752	7.094.842	107,03
	- na teret Zavoda	8.136.478	7.906.511	97,17
Prosjek trajanja bolovanja u danima				
	- ukupno	15,86	14,61	92,12
	- na teret poslodavca	8,20	7,91	96,46
	- na teret Zavoda	46,55	43,54	93,53
Zaposlenici na bolovanju (dnevni prosjek)				
	- ukupno	47.173	47.927	101,60
	- na teret poslodavca	21.178	22.667	107,03
	- na teret Zavoda	25.995	25.260	97,14

Analiziramo li osnovne pokazatelje bolovanja preko 42 dana, čija se naknada isplaćuje na teret Zavoda, proizlazi da je za ukupno 181.608 slučajeva, te za 7.906.511 dana bolovanja, prosječno trajanje bolovanja iznosilo 43,54 dana, što predstavlja smanjenje za 6,47% u odnosu na isto razdoblje 2010. godine kada je prosječno trajanje bolovanja u danima na teret Zavoda iznosilo 46,55 dana.

Prosječno trajanje bolovanja u danima na teret poslodavca je također smanjeno, tako da u 2011. godini iznosi 7,91 dan, a u prethodnoj godini je iznosilo 8,20 dana, odnosno manje je za 3,54%.

Od ukupnih dana bolovanja na teret Zavoda (7.906.511 dana) na bolest, izolaciju, pratnju i njegu otpada 5.552.599 dana ili 70,23%, dok dani vezani za komplikacije u trudnoći iznose 2.353.912 dana.

Nadalje, od 25.260 dnevno bolesnih osoba na teret Zavoda, zbog bolesti izostaje 17.740 osoba, a zbog komplikacija u trudnoći 7.520 osoba. U 2011. godini broj slučajeva komplikacija u trudnoći iznosio je 28.577, a prosjek trajanja bolovanja iznosio je 82,37 dana.

Na teret poslodavca zbog bolesti dnevno izostaje s posla 22.667 osoba, što je 7,03% više u odnosu na prethodnu godinu kada je izostajalo 21.178 osoba.

Dnevno zbog bolovanja prosječno ukupno izostaje 47.927 zaposlenika, što je 3,23% ukupno aktivnih osiguranika.

Osnovni pokazatelj bolovanja po područnim uredima iskazani su u slijedećem pregledu:

**Tablica 3: STOPA BOLOVANJA I. - XII. 2011.**

PODRUČNI URED	BROJ AKTIVNIH OSIGURANIKA	DANI BOLOVANJA			DNEVNO BOLESNI			STOPA BOLOVANJA		
		NA TERET PRAV. I FIZ. OSOBA	NA TERET ZAVODA	UKUPNO	NA TERET PRAV. I FIZ. OSOBA	NA TERET ZAVODA	UKUPNO	NA TERET PRAV. I FIZ. OSOBA	NA TERET ZAVODA	UKUPNO
0	1	2	3	4	5	6	7	8	9	10
BJELOVAR	36.350	171.188	213.413	384.601	546,93	681,83	1.228,76	1,50	1,88	3,38
ČAKOVEC	40.605	169.517	211.319	380.836	541,59	675,14	1.216,73	1,34	1,66	3,00
DUBROVNIK	43.298	193.844	274.675	468.519	619,31	877,55	1.496,86	1,43	2,03	3,46
GOSPIĆ	14.452	66.665	80.062	146.727	212,99	255,79	468,78	1,47	1,77	3,24
KARLOVAC	41.382	194.020	205.563	399.583	619,87	656,75	1.276,62	1,50	1,58	3,08
KOPRIVNICA	36.275	153.616	159.058	312.674	490,79	508,17	998,96	1,35	1,40	2,75
KRAPINA	46.735	241.272	232.443	473.715	770,84	742,63	1.513,47	1,65	1,59	3,24
OSIJEK	96.538	432.904	462.975	895.879	1.383,08	1.479,15	2.862,23	1,43	1,53	2,96
PAZIN	84.318	464.559	431.342	895.901	1.484,21	1.378,09	2.862,30	1,76	1,63	3,39
POŽEGA	21.955	92.376	97.649	190.025	295,13	311,98	607,11	1,35	1,42	2,77
RIJEKA	115.141	569.870	546.625	1.116.495	1.820,67	1.746,41	3.567,08	1,58	1,52	3,10
SISAK	52.735	252.879	231.781	484.660	807,92	740,51	1.548,43	1,53	1,41	2,94
SLAVONSKI BROT	43.753	169.286	215.689	384.975	540,85	689,10	1.229,95	1,24	1,57	2,81
SPLIT	152.394	821.957	876.108	1.698.065	2.626,06	2.799,07	5.425,13	1,72	1,84	3,56
ŠIBENIK	31.978	147.790	124.140	271.930	472,17	396,62	868,79	1,48	1,24	2,72
VARAŽDIN	64.525	293.989	256.712	550.701	939,26	820,17	1.759,43	1,46	1,27	2,73
VINKOVCI	49.435	201.924	226.493	428.417	645,12	723,62	1.368,74	1,31	1,46	2,77
VIROVITICA	23.760	82.468	123.153	205.621	263,48	393,46	656,94	1,11	1,65	2,76
ZADAR	52.663	233.545	237.999	471.544	746,15	760,38	1.506,53	1,42	1,44	2,86
ZAGREB	437.032	2.141.173	2.699.312	4.840.485	6.840,81	8.624,00	15.464,81	1,57	1,97	3,54
U K U P N O :	1.485.324	7.094.842	7.906.511	15.001.353	22.667,23	25.260,42	47.927,65	1,53	1,70	3,23

Iz prethodne tablice je vidljivo da je u 2011. godini broj dana bolovanja na teret poslodavca, iznosio 7.094.842 dana, a na teret Zavoda 7.906.511 dana ili ukupno 15.001.353 dana, što je za 236.123 dana više u odnosu na prethodnu godinu, s tim da je na teret poslodavca više 466.090 dana, a na teret Zavoda 229.967 dana manje.

Prema uzroku izostanka s posla na teret Zavoda evidentirani su slijedeći izostanci:

Uzrok izostanka s posla	Dnevno bolesni		Indeks	Učešće	
	2010.	2011.		2010.	2011.
Bolesti	16.598	16.146	97,28	63,85	63,92
Komplikacije u trudnoći	7.888	7.520	95,33	30,35	29,77
Izolacija i pratnja	68	64	94,12	0,26	0,25
Njega člana obitelji	1.440	1.530	106,25	5,54	6,06
<b>Ukupno</b>	<b>25.995</b>	<b>25.260</b>	<b>97,17</b>	<b>100,00</b>	<b>100,00</b>

Od ukupno 25.260 osoba prosječno dnevno bolesnih na teret Zavoda, muškarci čine 39,03% ili 9.858 osoba, a 15.402 ili 60,97% čine žene.

Napominje se, da se od 1.1.2011.godine naknade bolovanja zbog ozljeda na radu i profesionalnih bolesti iskazuju u financijskom planu Zavoda. Dani bolovanja po tom osnovu iznose 986.520 dana, a prosječno dnevno izostaje 3.152 zaposlenika i stopa bolovanja iznosi 0,21%.

Kao što je već rečeno, ukupna stopa bolovanja za 2011. godinu iznosi 3,23%, te ako promatramo stopu bolovanja po područnim uredima, može se zaključiti da je najniža stopa bolovanja u Područnom uredu Šibenik 2,72% a najviša u Područnom uredu Split 3,56%.

U trinaest područnih ureda stopa bolovanja je niža od prosjeka na razini Hrvatske, a u sedam područnih ureda je iznad prosjeka Hrvatske (Bjelovar, Dubrovnik, Gospić, Krapina, Pazin, Split i Zagreb).

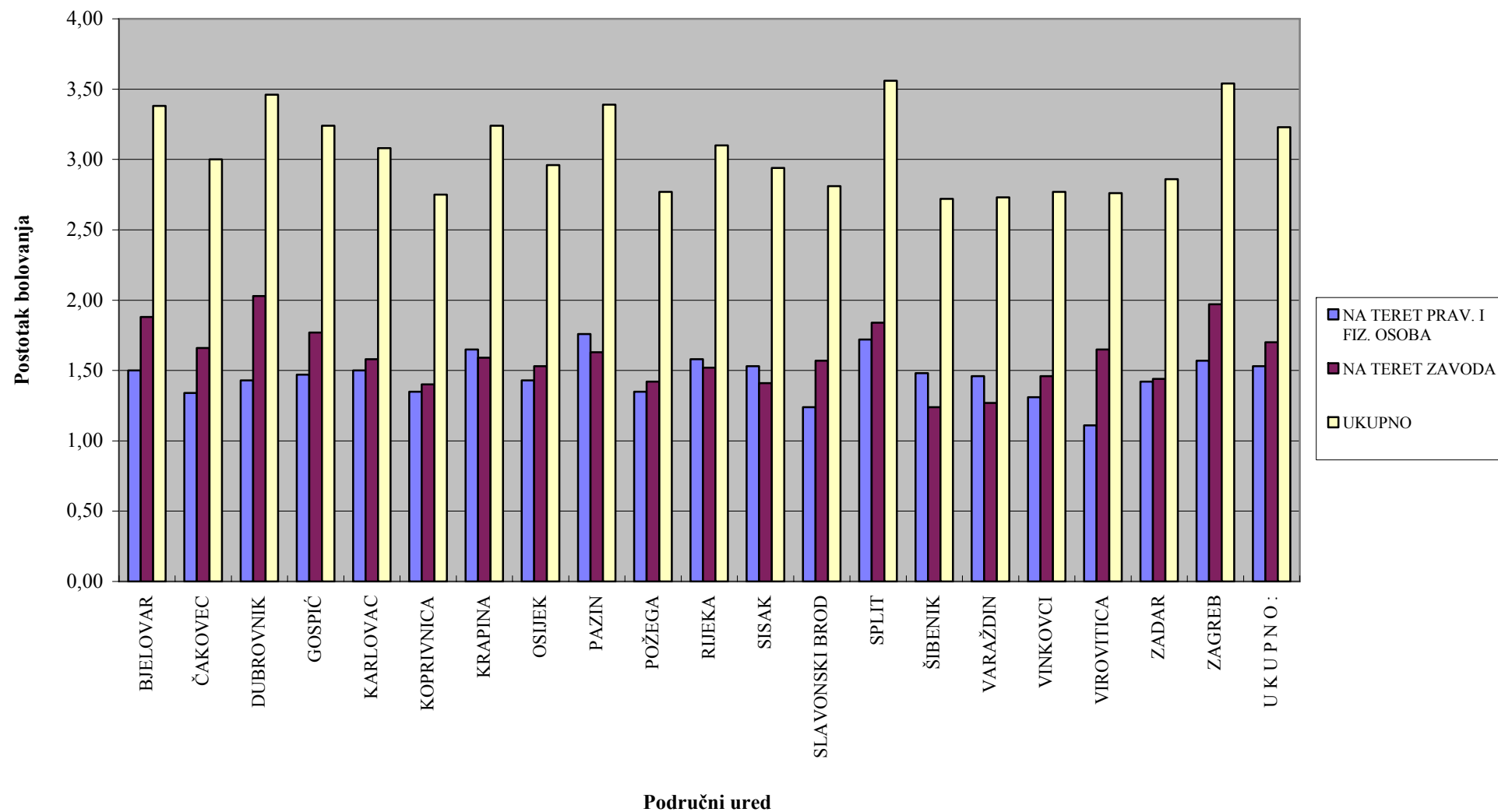
Sagledamo li dane bolovanja po aktivnom osiguraniku, tada se može zaključiti da je svaki zaposlenik na razini Hrvatske u prosjeku tijekom 2011. godine bolovao 10,10 dana, dok je u 2010. godini prosječno bolovao 9,89 dana.

Najveći broj dana bolovanja po aktivnom osiguraniku iskazan je u Područnom uredu Split 11,14 dana, odnosno više od dva radna tjedna.

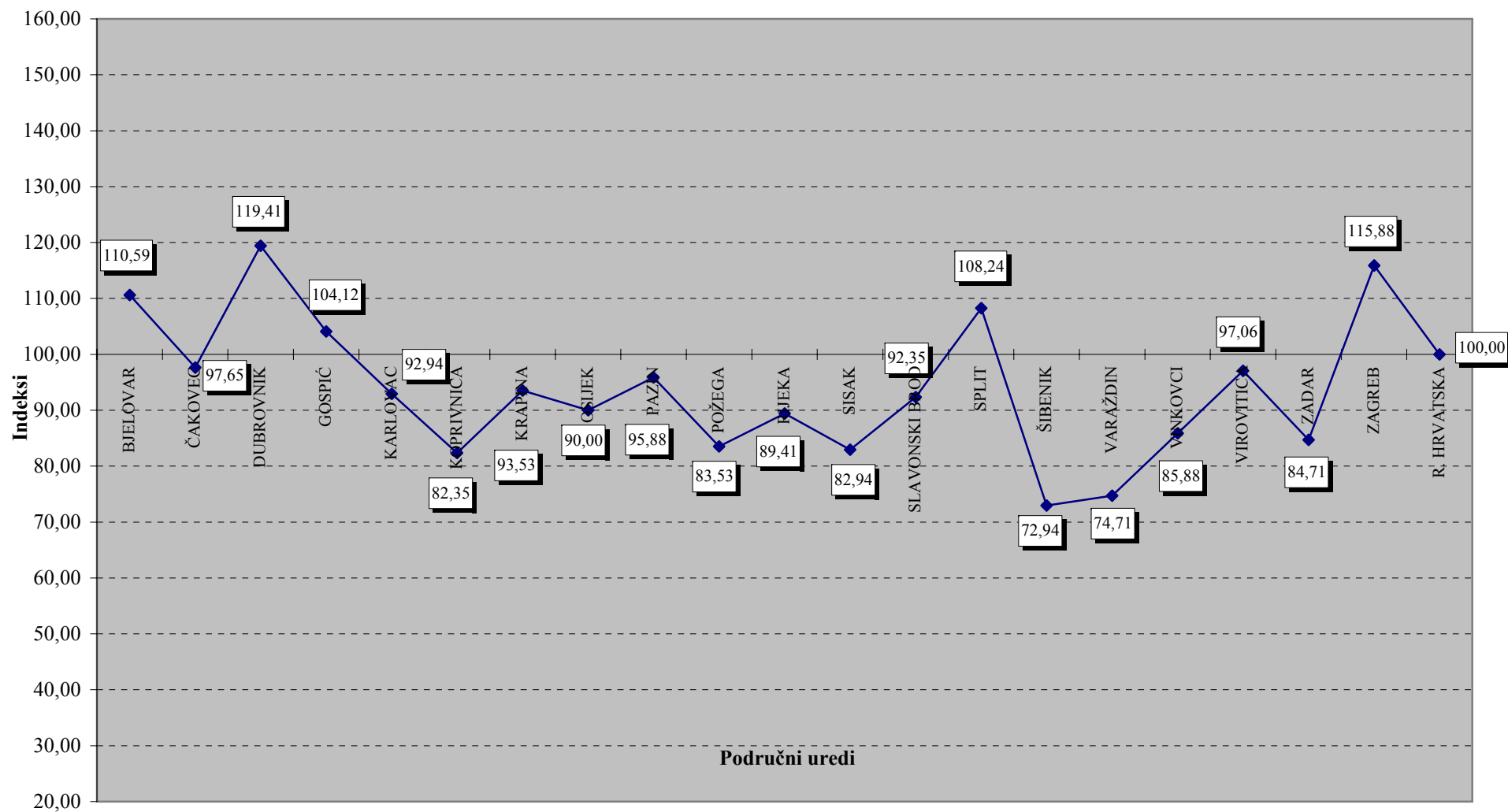
**Tablica 4: USPOREDNI PREGLED BROJA DANA BOLOVANJA PO AKTIVNOM OSIGURANIKU**

PODRUČNI URED	UKUPNO DANI BOLOVANJA		BROJ AKTIVNIH OSIGURANIKA		BROJ DANA BOLOVANJA PO 1 AKTIVNOM OSIGURANIKU		INDEKS 2011. / 2010.	UKUPNA STOPA BOLOVANJA I.-XII. 2011.
	I.-XII. 2010.	I.-XII. 2011.	I.-XII. 2010.	I.-XII. 2011.	I.-XII. 2010.	I.-XII. 2011.		
0	1	2	3	4	5	6	7	8
BJELOVAR	394.373	384.601	36.251	36.350	10,88	10,58	97,24	3,38
ČAKOVEC	383.387	380.836	40.564	40.605	9,45	9,38	99,26	3,00
DUBROVNIK	481.566	468.519	43.517	43.298	11,07	10,82	97,74	3,46
GOSPIĆ	141.293	146.727	14.375	14.452	9,83	10,15	103,26	3,24
KARLOVAC	412.780	399.583	41.604	41.382	9,92	9,66	97,38	3,08
KOPRIVNICA	298.405	312.674	36.248	36.275	8,23	8,62	104,74	2,75
KRAPINA	465.705	473.715	47.270	46.735	9,85	10,14	102,94	3,24
OSIJEK	894.366	895.879	95.351	96.538	9,38	9,28	98,93	2,96
PAZIN	824.092	895.901	84.719	84.318	9,73	10,63	109,25	3,39
POŽEGA	195.953	190.025	22.227	21.955	8,82	8,66	98,19	2,77
RIJEKA	1.083.450	1.116.495	116.675	115.141	9,29	9,70	104,41	3,10
SISAK	469.878	484.660	53.119	52.735	8,85	9,19	103,84	2,94
SLAVONSKI BROT	394.723	384.975	44.217	43.753	8,93	8,80	98,54	2,81
SPLIT	1.645.736	1.698.065	153.230	152.394	10,74	11,14	103,72	3,56
ŠIBENIK	264.114	271.930	31.954	31.978	8,27	8,50	102,78	2,72
VARAŽDIN	542.876	550.701	64.830	64.525	8,37	8,53	101,91	2,73
VINKOVCI	461.819	428.417	48.907	49.435	9,44	8,67	91,84	2,77
VIROVITICA	226.384	205.621	23.837	23.760	9,50	8,65	91,05	2,76
ZADAR	441.998	471.544	52.387	52.663	8,44	8,95	106,04	2,86
ZAGREB	4.742.332	4.840.485	441.866	437.032	10,73	11,08	103,26	3,54
REPUBLIKA HRVATSKA	14.765.230	15.001.353	1.493.148	1.485.324	9,89	10,10	102,12	3,23

## STOPA BOLOVANJA ZA I.-XII. 2011. GOD.



## Indeksi odnosa % bolovanja na teret Zavoda između PU -a i R. Hrvatske (RH=100) za I.-XII. 2011. g.



Stopa bolovanja na teret Zavoda u 2011. godini iznosila je 1,70% i različita je prema djelatnostima što je vidljivo iz slijedećeg pregleda:

Djelatnost		Broj aktivnih osiguranika	Dnevno bolesni	Stopa bolovanja
A	Poljoprivreda, šumarstvo i ribarstvo	33.234	604	1,82
B	Rudarstvo i vađenje	781	12	1,56
C	Prerađivačka industrija	222.714	4.181	1,88
D	Opskrba električnom energijom, plinom, parom	16.960	245	1,44
E	Opskrba vodom: uklanjanje otpadnih voda, gosp. otpad.	18.985	326	1,72
F	Građevinarstvo	88.092	1.460	1,66
G	Trgovina na veliko i malo; popravak motornih vozila	216.204	4.004	1,85
H	Prijevoz i skladištenje	64.292	1.071	1,67
I	Djelatnost pružanja smještaja te pripreme i usluge hrane	48.072	835	1,74
J	Informacije i komunikacije	33.082	384	1,16
K	Financijske djelatnosti i djelatnosti osiguranja	44.544	746	1,67
L	Poslovanje nekretninama	17.095	322	1,89
M	Stručne, znanstvene i tehničke djelatnosti	62.550	812	1,30
N	Administrativne, uslužne i pomoćne djelatnosti	30.370	490	1,61
O	Javna uprava i obrana; obvezno socijalno osiguranje	119.237	1.708	1,43
P	Obrazovanje	108.607	1.622	1,49
Q	Djelatnost zdravstvene zaštite i socijalne skrbi	84.917	1.881	2,22
R	Umjetnost, zabava i rekreacija	24.095	411	1,71
S	Ostale uslužne djelatnosti	16.992	253	1,49
T	Djelatnosti kućanstva kao poslodavca;	1	-	-
U	Djelatnosti izvan teritorijalnih organizacija	598	3	0,51
QQ	Nepoznata djelatnost	751	26	3,48
-	gospodarska djelatnost obrtnici i profesionalna djelatnost (djelatnost po odjeljcima članka 6. točka 6.)	96.649	1.520	1,57
-	uposleni kod obrtnika i profesionalnih djelatnosti	131.648	2.334	1,77
-	osobe imenovane ili izabrane na stalne dužnosti u tijelima državne vlasti ili lokalne samouprave i ako za to primaju plaću (članak 6. točka 2.)	509	6	1,20
-	osobe s prebivalištem ili boravkom u RH zaposleni u inozemstvu kod stranog poslodavca (članak 6. točka 3.)	529	1	0,17
-	članovi uprave trgovačkih društava (članak 6. točka 4.)	88	1	0,67
-	svećenici i drugi vjerski službenici (članak 6. točka 8.)	858	1	0,01
-	osobe koje pružaju njegu i pomoć hrvatskim ratnim invalidima (članak 6. točka 18.)	447	1	0,07
-	osobe kojima je priznata prava na status roditelja njegovatelja prema posebnom propisu (čla. 6. točka 24.)	2.423		
<b>Ukupno:</b>		<b>1.485.324</b>	<b>25.260</b>	<b>1,70</b>

Nova Nacionalna klasifikacija djelatnost (NKD) u primjeni je od 1. siječnja 2008. godine, ali za statističke i analitičke potrebe službene statistike Republike Hrvatske u prijelaznom razdoblju do 31. prosinca 2009. godine istodobno se koristila i Odluka o Nacionalnoj klasifikaciji djelatnosti iz 2002. godine. U novoj NKD uvedene su nove djelatnosti, neke pod djelatnosti su se svrstale u nove i slično, te usporedba u potpunosti nije moguća. Stoga smo stopu bolovanja po djelatnostima iskazali po novoj klasifikaciji, iako određeni broj subjekata još nije razvrstan u nove djelatnosti. Tako se pojavljuje Nepoznata djelatnost koja ima mali broj aktivnih osiguranika i visoku stopu bolovanja, ali rješavanjem svog statusa u registru Državnog zavoda za statistiku, koji dodjeljuje šifru djelatnosti to će se urediti.



Najveća stopa bolovanja na teret Zavoda iskazana je u djelatnosti zdravstvene zaštite i socijalne skrbi 2,22%, slijedi Poslovanje nekretninama 1,89%, Prerađivačka industrija 1,88%. Trgovina na veliko i malo, popravak motornih vozila 1,85%. Uz stopu bolovanja po djelatnostima potrebno je razmotriti i broj zaposlenih po pojedinoj djelatnosti, kao i broj osoba koje su dnevno bolesne.

Tako je u prerađivačkoj industriji najviše aktivnih osiguranika 222.714, dnevno zbog bolesti prosječno izostaje 4.181 zaposlenik, uz 1.308.535 dana bolovanja i stopu bolovanja od 1,88%.

U djelatnosti zdravstvene zaštite i socijalne skrbi, gdje je stopa bolovanja 2,22% zaposleno je 84.917 aktivna radnika, prosječno izostaje 1.881 zaposlenika, uz 588.804 dana bolovanja.

U djelatnosti Poslovanje nekretninama, iskazana je stopa bolovanja od 1,89%, zaposleno je 17.095 aktivnih osiguranika, prosječno zbog bolesti izostaje 322 zaposlenika, uz 100.923 dana bolovanja.

Nadalje, u djelatnosti Trgovina na veliko i malo, popravak motornih vozila, zaposleno je 216.204 zaposlenika, prosječno zbog bolesti dnevno izostaje 4.004 zaposlenika, stopa bolovanja iznosi 1,85%, uz 1.253.436 dana bolovanja .

## 6. OBVEZE

Ukupne obveze Zavoda na dan 31.12.2011. godine iskazane su u iznosu od 4.661.973.046 kn.

Dospjele obveze iznose 327.133.509 kn, što je 7,02% ukupnih, a ne dospjele obveze iznose 4.334.839.537 kn ili 92,98% ukupnih obveza. Obveze koje se iskazuju kao međusobne obveze proračunskih korisnika iznose 172.837.628 kn. Umanjimo li dospjele obveze za taj iznos, dospjele obveze iz obavljanja primarne djelatnosti iznose 154.295.881 kn.

Napominje se, da je Zavod na kraju 2010. godine iskazao dospjele obveze u iznosu od 174.309.045 kn. Pripajanjem HZZOZZR od 1.1.2011. godine čije su dospjele obveze iznosile 50.440.971 kn, ukupno dospjele obveze na dan 1.1.2011. godine iznosile su 224.750.016 kn.

Usporedimo li dospjele obveze na kraju 2011. godine s dospjelim obvezama na početku godine dospjele obveze su povećane za 102.383.439 kn.

Prenesene ukupne obveze HZZOZZR na dan 1.1.2011. godine su u iznosu od 97.011.822 kn.

Od dospjelih obveza od obavljanja primarne djelatnosti u iznosu od 154.295.881 kn, glavninu čine dospjele obveze za zdravstvenu zaštitu u iznosu od 51.650.023 kn, što je 33,47% dospjelih obveza, obveze za novčane naknade iznose 39.518.960 kn (25,61%), zdravstvena zaštita dopunskog zdravstvenog osiguranja iznosi 62.706.167, ili 40,64% dospjelih, dospjele obveze stručne službe iznose 415.811 kn, obveze za kapitalne izdatke iznose 4.920 kn.

Međusobne obveze proračunskih korisnika iznose 172.837.628 kn, iskazuju se kao potraživanje Zavoda, a postoji obveza Zavoda da se ta sredstva uplate u Državni proračun. (Tu se iskazuju potraživanja po regresnim postupcima, potraživanje Zavoda od zdravstvenih ustanova za nabavu opreme iz kredita Svjetske banke, potraživanja po otkupu stanova).

### Pregled dospjelih obveza

Dospjele obveze	1.1.2011.	31.12.2011.	Razlika
0	1	2	3
Zdravstvena zaštita	16.980.731	51.650.023	+34.669.292
Zdravstvena zaštita dopunskog zdravstvenog osiguranja	-	62.706.167	+62.706.167
Novčane naknade	47.414.952	39.518.960	-7.895.992
Stručna služba	3.245.413	415.811	-2.829.602
Kapitalni izdaci	229.092	4.920	-224.172
Međusobne obveze proračunskih korisnika	156.879.828	172.837.628	+15.957.800
<b>Ukupno:</b>	<b>224.750.016</b>	<b>327.133.509</b>	<b>+102.383.493</b>

Od dospjelih obveza za zdravstvenu zaštitu u iznosu od 51.650.023 kn, glavninu čine dospjele obveze za transplantaciju u bolnicama u iznosu od 13.232.657 kn, dospjele obveze za transfuzijsku medicinu iznose 9.934.027 kn, obveze prema zdravstvenim ustanovama vezanim za INO osiguranje iznose 8.110.707 kn, obveze za intervencijsku kardiologiju iznose 4.207.865 kn, obveze za lijekove na recepte iznose 3.232.068 kn, obveze za ortopedske uređaje i pomagala iznose 1.642.643 kn, obveze zdravstvene zaštite za ozljede na radu i profesionalne bolesti iznose 3.925.635 kn. Razlog povećanja dospjelih obveza je u činjenici da su u planu 2011. godine osigurana manja sredstva od planiranih u 2010. godini, te da su tijekom godine u preraspodjelama Državnog proračuna, sredstva Zavoda umanjena za 128.200.000 kn.

Nadalje, krajem godine se uočilo da se pojedine pozicije proračuna neće utrošiti, a na nekim pozicijama su nedostajala sredstva, te se od Ministarstva zdravstva i socijalne skrbi zatražila suglasnost za preraspodjelu u iznosu od 54.666.600 kn, ali je Ministarstvo financija odobrilo preraspodjelu u iznosu od 13.570.000 kn, jer prethodne dvije Odluke o preraspodjeli nisu prošle saborsku proceduru, nego ih donijela Vlada Republike Hrvatske na svojim sjednicama.

Na kraju 2010. godine izvršene su kompenzacije za bolovanja za korisnike Državnog proračuna u punom iznosu, a na kraju 2011. godine, ostalo je nekompenziranih naknada za bolovanje u iznosu od 22.126.236 kn, i naknade za ozljede na radu i profesionalne bolesti u iznosu od 14.017.931 kn.

Na kraju 2010. godine dopunsko zdravstveno osiguranje nije imalo dospjelih obveza, a na kraju 2011. godine dospjele obveze za zdravstvenu zaštitu iznose 62.706.167 kn.

Potrebno je napomenuti, da je izmjenom Zakona o dobrovoljnom zdravstvenom osiguranju od lipnja 2010. godine sužen broj kategorija osiguranika koji ostvaruju pravo na policu DZO na teret proračuna Republike Hrvatske. Obzirom da je veliki broj osiguranika koji su izgubili to pravo imao ugovor o korištenju DZO do lipnja 2011. godine po istim uvjetima, puni učinci izmjene Zakona polučeni su tek u drugoj polovici 2011. godine, što je imalo za posljedicu da je trošak zdravstvene zaštite koji se odnose na tu kategoriju osiguranika znatno veći od iznosa premije koju je za njih uplatio Državni proračun.

Nadalje, kod fakturiranja bolničkih računa za plaćanje zdravstvene zaštite na teret obveznog zdravstvenog osiguranja postoji godišnji limit preko kojeg se računi za obvezno zdravstveno osiguranje vraćaju i ne plaćaju bolnicama, dok se za te račune iznos dopunskog zdravstvenog osiguranja iskazuje kao obveza i plaća bolnicama. Dopunama ugovora s bolnicama kojima će se regulirati da račun za DZO slijedi sudbinu računa za obvezno osiguranje, smanjiti će se nepripadne obveze.

Obveze koje se iskazuju kao međusobne obveze proračunskih korisnika su također povećane iz razloga što se u 2011. godini u obvezama iskazuju i obveze za regresne postupke vezane za ozljede na radu i profesionalne bolesti, a u prethodnoj godini su se iskazivale u HZZOZZR.

Obveze za jamčevinu za etičko oglašavanje lijekova na kraju 2011. godine iznose 92.256.771 kn, a na kraju 2010. godine su iznosile 43.905.830 kn, odnosno na kraju 2011. godine su veće za 110,12%.

Za određeni broj osiguranika koji su dobivali naknadu za bolovanje, mirovinsko osiguranje je izdao rješenje o mirovini retrogradno, tako da su u isto vrijeme primali i naknadu za bolovanje i mirovinu, Zavod od njih traži povrat sredstava, a to utječe na visinu obveza za naknadu za bolovanja.

Na kraju 2011. godine Zavod je iskazao naplaćene a ne utrošene prihode u ukupnom iznosu pod 190.881.448 kn, a sredstva se vode u Riznici.

## 7. FINANCIJSKI REZULTAT

Ukupni prihodi i primici Zavoda prema knjigovodstvenim pokazateljima u razdoblju siječanj-prosinac 2011.godine iznosili su 21.761.584.170 kn, izvršeni rashodi-izdaci su u iznosu od 21.377.745.087 kn, te je ostvaren višak prihoda i primitaka u iznosu od 383.839.083 kn.

Na kraju 2010.godine u obveznom zdravstvenom osiguranju ostvaren je višak prihoda nad izdacima u iznosu od 694.971.489 kn, a u dopunskom zdravstvenom osiguranju ostvaren je manjak prihoda u iznosu od 260.803.287 kn, odnosno ukupan višak prihoda je iznosio 434.168.202 kn.

Manjak prihoda i primitaka prenesen iz ranijih godina iznosi 74.560.228 kn, a ostvareni višak prihoda i primitaka na kraju 2011. godine iznosi 383.839.083 kn, te ukupan višak prihoda i primitka koji se prenosi u narednu godinu iznosi 309.278.855 kn.

### Usporedba financijskog plana s izvršenjem u 2011. godini

Planiranje i praćenje izvršenja proračuna vrši se po programima i aktivnostima, a prihodi se uplaćuju na jedinstveni račun Državne riznice. Planirana sredstva Zavoda za 2011.godinu su u iznosu od 21.741.313.146 kn

U 2011. godini provedena su dvije preraspodjele sredstava državnog proračuna, po kojima su smanjena sredstva Zavoda. U srpnju 2011.godine planirana sredstva Zavoda su umanjena za 62.200.000 kn, a u listopadu 2011.godine sredstava su umanjena za 66.000.000 kn. Ukupno umanjenje iznosi 128.200.000 kn. U prosincu 2011.godine provedena je preraspodjela sredstava u iznosu od 13.570.000 kn, a sve u cilju osiguranja optimalnih sredstava za poslovanje.

Ukupno planirani prihodi i rashodi za 2011. godinu iznosili su 21.613.113.146 kn.

Prema financijskom izvješću za 2011. godinu ukupni rashodi-izdaci iznose 21.377.745.087 kn što je 98,91% planiranih.

Osiguranim sredstvima u proračunu u 2011. godini vršena su plaćanja obveza prema redoslijedu dospijea i ugovorenim rokovima plaćanja, što znači da su se podmirile prenesene obveze iz 2010. godine, te dospjele obveze u 2011. godini u skladu s raspoloživim sredstvima.

Tablica 5: Usporedba financijskog plana HZZO za 2011. godinu s podacima iz financijskog izvješća

Red. Br.	Pokazatelji	Plan 2011. g u kn	Izvršenje po financ. izvješću HZZO-a za 2011. g u kn	Indeks 3/2
0	1	2	3	4
	<b>RASHODI – IZDACI</b>			
1	Primarna zdravstvena zaštita	2.919.000.000	2.917.738.592	99,96
2	HMP i sanitetski prijevoz	572.700.000	575.275.172	100,45
3	Zdravstvena njega u kući	141.700.000	141.519.301	99,87
4	Hitna pomoć na državnim cestama	7.070.000	7.065.996	99,94
5	Cjepivo	93.100.000	85.207.984	91,52
6	Rano otkrivanje zloćudnih bolesti	19.500.000	16.987.012	87,11
7	Lijekovi na recepte	3.029.182.000	3.029.551.937	100,01
8	Ortopedski uređaji i pomagala	687.674.562	686.788.622	99,87
9	Bolnička zdravstvena zaštita	8.133.602.917	8.149.913.984	100,20
10	Posebno skupi lijekovi	490.882.000	528.923.857	107,75
11	Eksplantacije u bolnicama	7.000.000	6.566.391	93,81
12	Transplantacije u bolnicama	107.000.000	120.178.620	112,32
13	Intervencijska kardiologija	25.000.000	22.708.172	90,83
14	Intervencijska neurologija	10.000.000	9.422.782	94,23
15	Umjetne pužnice	3.000.000	2.640.000	88,00
16	Transfuzijska medicina	80.000.000	89.864.851	112,33
17	Medicinska oplodnja	47.000.000	33.754.405	71,82
18	Specij.-konzil.zdrav. zaštita - izvanbolnička	678.751.000	671.901.343	98,99
19	Liječenje u inozemstvu	55.000.000	42.536.358	77,34
20	Troškovi zdrav. zaštite INO osiguranika u RH za vrijeme privr. boravka u RH	146.100.000	126.437.276	86,54
21	Prevenција ovisnosti	18.900.000	18.886.081	99,93
22	Zavod za javno zdravstvo i drugi programi	26.740.000	26.569.674	99,36
23	Zdr. zašt. osoba čije prebivalište nije poznato	9.500.000	5.495.696	57,85
24	Zdr.zašt. hrv.državljana s preb. u BiH	10.000.000	8.006.172	80,06
25	Zdravstvena zaštita dopunskog osiguranja	1.138.910.000	986.955.194	86,66
26	Zdravstvena zaštita na radu	213.386.526	113.702.154	53,28
	<b>Ukupna zdravstvena zaštita (1-26)</b>	<b>18.670.699.005</b>	<b>18.424.597.626</b>	<b>98,68</b>
27	Naknade zbog bolesti i invalidnosti	983.500.000	1.054.643.589	107,23
28	Rodiljne naknade - obvezni rođiljni dopust	908.000.000	895.935.273	98,67
29	Naknade plaća hrvatskim braniteljima	37.000.000	36.798.576	99,46
30	Ostale naknade	245.000.000	247.771.830	101,13
31	Specijalizacije i pripravnici	123.000.000	115.299.476	93,74
32	Naknade bolovanja i isplate osiguranicima - za ozljede na radu i prof. oboljenja	237.000.000	234.859.887	99,10
	<b>Ukupno naknade (27-32)</b>	<b>2.533.500.000</b>	<b>2.585.308.631</b>	<b>102,04</b>
33	Rashodi za zaposlene	252.219.870	248.390.830	98,48
34	Materijalni izdaci	100.142.331	79.158.613	79,05
35	Financijski rashodi	5.158.122	2.415.094	46,82
36	Ostali rashodi	9.000.000	8.996.363	99,96
37	Rashodi za nabavu nefinancijske imovine	20.393.818	7.501.682	36,78
38	Izdaci za financ. imovinu i otplate zajmova	22.000.000	21.376.248	97,16
39	<b>Ukupno (33-39)</b>	<b>408.914.141</b>	<b>367.838.830</b>	<b>89,96</b>
	<b>Sveukupni rashodi i izdaci</b>	<b>21.613.113.146</b>	<b>21.377.745.087</b>	<b>98,91</b>

U prethodnoj tablici su iskazana planirana sredstva u usporedbi s rashodima–izdacima po financijskom izvješću.

Najveće odstupanje je iskazano kod transplantacije u bolnicama (red. broj 12.). Planirana sredstva su u iznosu od 107.000.000 kn, a prema financijskom izvješću su iskazana u iznosu od 120.178.620 kn, što je 12,32% više od plana. Transfuzijska medicina (red. broj 16.) planirana je u iznosu od 80.000.000 kn, a izvršena u iznosu od 89.864.851 kn, što je 12,33% više. Ukupna sredstva po financijskom izvješću za zdravstvenu zaštitu manja su za 1,32% od planiranih sredstva. Ukupne naknade veće su za 2,04% od planiranih, jer se na kraju godine provela kompenzacija za bolovanja korisnika Državnog proračuna. Ostali izdaci manji za 10,04% od planiranih.

Usporedimo li planirana sredstva za 2011. godinu u iznosu od 21.613.113.146 kn u odnosu na izvršenje istih iz Državnog proračuna (novčani tijek), koja su iznosila 21.702.410.205 kn, može se zaključiti da su utrošena sredstva za 0,41% veća od planiranih, a po izvorima financiranja plan i izvršenje je:

<b>Izvor financiranja</b>	<b>Plan</b>	<b>Izvršenje</b>	<b>Indeks 2/1</b>
0	1	2	3
Doprinosi	18.009.733.215	18.004.670.889	99,97
Proračun	2.083.779.931	2.060.541.104	98,88
Posebni propisi	1.519.100.000	1.636.579.414	107,73
Vlastiti prihodi	500.000	500.000	100,00
Pomoći EU		118.798	
<b>Ukupno :</b>	<b>21.613.113.146</b>	<b>21.702.410.205</b>	<b>100,41</b>

Na izvoru financiranja doprinosi izvršenje je gotovo jednako planiranim sredstvima, a na izvoru financiranja proračun izvršenje je nešto manje od planiranih. Izvor financiranja posebni propisi, izvršenje je veće od plana i to prvenstveno kod dopunskog zdravstvenog osiguranja gdje su izvršena sredstva veća od planiranih. Kod izvora financiranja posebni propisi izvršenje može biti veće od plana, ali u okviru naplaćenih sredstava.

## 8. ZAKLJUČAK

- U poslovanju Zavoda u razdoblju siječanj-prosinac 2011. godine rashodi–izdaci pokriveni su prihodima, te je ostvaren pozitivan financijski rezultat u iznosu od 383.839.083 kn.

- Povećani su prihodi od obveznog osiguranja od automobilske odgovornosti, prihodi od INO osiguranja.

- U poslovanju stručne službe smanjeni su materijalni rashodi za 15,11% u odnosu na iste rashode prethodne godine. Najznačajnije smanjenje je zabilježeno na stavci usluge telefona, pošte i prijevoza, te na stavkama uredski materijal, usluge promidžbe i informiranja, zakupnine i najamnine. Provođenjem otvorenih postupaka javne nabave mobilne i fiksne telefonije, te usluga zakupa, održavanja, proširenja, prilagodbe i unapređenja informatičke mreže Zavoda doprinijelo je stvaranje ušteta i manjim izdacima.

- Unatoč činjenici da je Zavod 1.1.2011. godine preuzeo poslovanje HZZOZZR i 113 zaposlenika, broj zaposlenika na kraju 2011. godine se smanjio za 34 zaposlena.

- Rashodi – izdaci za zdravstvenu zaštitu obveznog zdravstvenog osiguranja veći su za 1,88%, a najveće povećanje bilježe stavke transplantacije u bolnicama, eksplantacije, posebno skupi lijekovi, transfuzijska medicina a sve u cilju unapređenja zdravstvene zaštite osiguranih osoba.

- Pojačana kontrola bolovanja dovela je do smanjenja stope bolovanja na teret Zavoda, a time i do financijskih ušteta. Izdaci za bolovanje u 2011. godini su manji za 49.631.516 kn, ili za 4,49% od istih izdataka prethodne godine. Stopa bolovanja na teret Zavoda u promatranom razdoblju iznosi 1,70%, a u istom razdoblju prethodne godine je iznosila 1,74%, odnosno smanjena je za 2,30%.

Broj dana bolovanja na teret Zavoda manji je za 229.967 dana, ili za 2,83%, a prosječno trajanje bolovanja na teret Zavoda smanjeno je sa 46,55 dana u prethodnoj godini na 43,54 dana u promatranom godini, što je 6,47% manje. Prosjek trajanja bolovanja na teret poslodavca također je smanjen i to sa 8,20 dana u razdoblju I.-XII. 2010. godine na 7,91 dan u razdoblju I.-XII. 2011. godine, odnosno za 3,54%.

Dnevno na teret Zavoda zbog bolesti prosječno izostaje 25.260 zaposlenika, što je za 2,83% manje nego u prethodnoj godini kad je prosječno dnevno izostajalo 25.995 zaposlenika.

- Dospjele obveze na kraju 2011. godine veće su za 102.383.493 kn. Napominje se, da su za 2011. godinu u planu Zavoda osigurana znatno manja sredstva nego za 2010. godinu, a u dvije preraspodjele Državnog proračuna planirana sredstva su umanjena za 128.200.000 kn. Isto tako, da je provedena preraspodjela u odobrenom iznosu od Ministarstva zdravstva i socijalne skrbi dospjele obveze bile bi znatno manje.

## POPIS TABLICA

Tablica 1	Pokazatelji financijskog poslovanja HZZO-a u 2011. godini	8
Tablica 2	Poslovanje dopunskog zdravstvenog osiguranja u 2011. godina	9
Tablica 3	Stopa bolovanja I.-XII. 2011. godine	17
Tablica 4	Usporedni pregled broja dana bolovanja po aktivnom osiguraniku	19
Tablica 5	Usporedba financijskog plana HZZO-a za 2011. godinu s podacima iz financijskog izvješća	26