



Hrvatski
zavod za
zdravstveno
osiguranje

Croatian
Health
Insurance
Fund

**IZVJEŠĆE
O POSLOVANJU HRVATSKOG ZAVODA ZA
ZDRAVSTVENO OSIGURANJE ZA 2018. GODINU**

ZAGREB, VELJAČA 2019. GODINE

S A D R Ž A J

1.	OSIGURANICI	1
2.	PRIHODI – PRIMICI	3
3.	RASHODI – IZDACI	6
4.	ZDRAVSTVENA ZAŠTITA	10
5.	NAKNADE	14
6.	OBVEZE	24
7.	POTRAŽIVANJA	25
8.	FINANCIJSKI REZULTAT	26
9.	USPOREDBA FIN. PLANA S IZVRŠENJEM U 2018. GODINI ...	26
10.	ZAKLJUČAK	28
	POPIS TABLICA	30

UVOD

Poslovanje Hrvatskog zavoda za zdravstveno osiguranje tijekom 2018. godine odvijalo se u okviru pozitivnih makroekonomskih kretanja, posebice u dijelu koji se odnosi na povećanje prosječne mjesečne bruto i neto plaće, kao i porasta broja zaposlenih. Naime, povećanje prosječne bruto plaće, a koja čini osnovicu za obračun doprinosa, dovelo je do značajnijeg porasta prihoda od doprinosa koji čine glavninu prihoda HZZO-a. Povećanje prosječne neto plaće, imalo je utjecaj na povećanje troškova HZZO-a kod isplate naknada zbog privremene nesposobnosti za rad i isplate obveznog rodiljnog dopusta. Međutim, povećanje broja zaposlenih dao je dodatni poticaj porastu ukupnih prihoda HZZO-a, tako da je tijekom godine, pored povećanih izdvajanja za naknade, HZZO uredno podmirivao svoje obveze prema zdravstvenim ustanovama, a podmirivanje obveza za lijekove na recepte i posebno skupe lijekove svedeno je u rokove dospelosti.

Slijedom ranije navedenih činjenica HZZO je tijekom 2018.godine ostvarivao znatno veće prihode od planiranih, tako da je u zadnjem kvartalu 2018.godine napravljena izmjena i dopuna plana s povećanjem prihoda i rashoda u ukupnom iznosu od 600 miliona kuna, od čega su povećani prihodi od doprinosa i prihodi za posebne namjene za 500 miliona kuna, a prihodi od proračuna za 100 miliona kuna na ime refundacija plaća zbog izostanaka s posla preko 42 dana za korisnike državnog proračuna. Na rashodovnoj strani povećana su sredstva za naknade zbog izostanaka s posla, rodiljne naknade, lijekovi na recepte i posebno skupi lijekovi.

Temeljem Zakona o proračunu i Pravilnika o proračunskom računovodstvu, Hrvatski zavod za zdravstveno osiguranje kao izvanproračunski korisnik obavezan je sastavljati financijske izvještaje u skladu s propisima kojima je uređeno financijsko izvještavanje u proračunskom računovodstvu. Prema spomenutom pravilniku, prihodi i rashodi iskazuju se uz primjenu modificiranog računovodstvenog načela nastanka poslovnih događaja, tako da se prihodi priznaju u momentu naplate, a rashodi na temelju nastanka poslovnog događaja (obveze) u izvještajnom razdoblju neovisno o plaćanju.

Sukladno Pravilniku o financijskom izvješćivanju u proračunskom računovodstvu, HZZO izrađuje financijska izvješća za propisana obračunska razdoblja tijekom godine i predaje instituciji ovlaštenoj za obradu podataka (FINA).

U ovom financijskom izvješću prikazani su financijski i prirodni pokazatelji poslovanja HZZO-a u 2018.godini, kroz prikaz broja osiguranika, strukturu ostvarenih prihoda i izvršenih rashoda s naglaskom na troškove zdravstvene zaštite i isplaćene naknade zbog izostanka s posla.

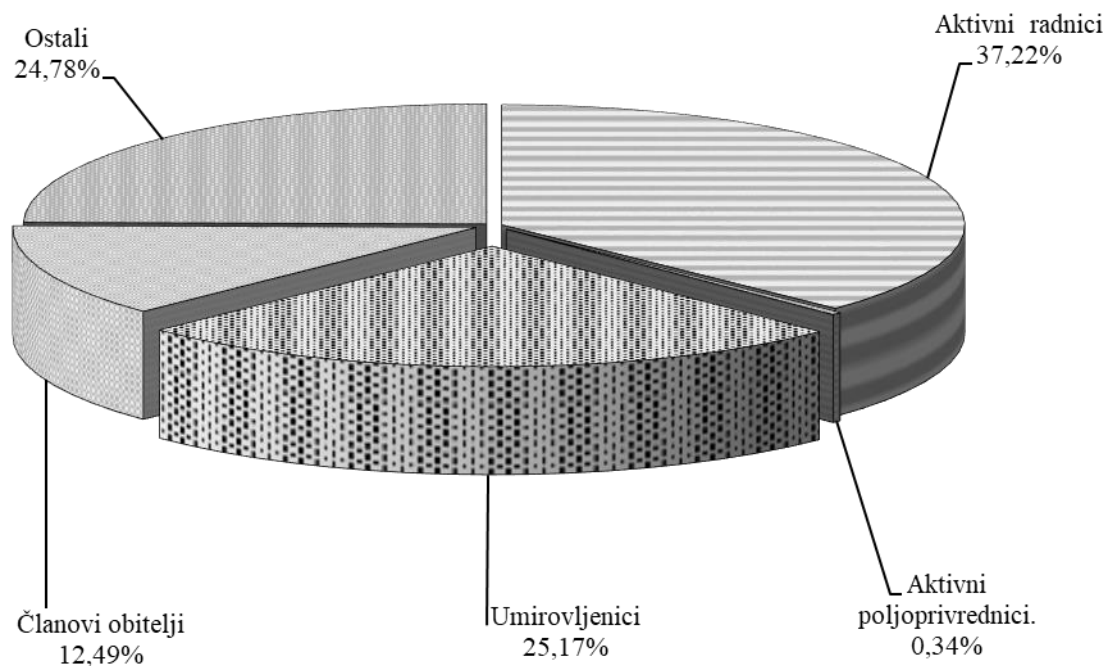
1. OSIGURANICI

Prema podacima iz baze osiguranika HZZO-a, u 2018.godini evidentirano je prosječno 4.203.382 osiguranika, što je za 0,96 % ili 40.850 osobe manje nego u istom razdoblju prethodne godine, kada je prosječno evidentirano njih 4.244.232.

Međutim, u istom razdoblju zabilježeno je 1.564.677 aktivnih osiguranika što je povećanje za 2,78% ili 42.342 zaposlenih više u odnosu na isto razdoblje prethodne godine. Trend povećanja broja zaposlenih prisutan je već nekoliko godina kao posljedica pozitivnih makroekonomskih kretanja kroz postupno povećanje novih radnih mjesta u pojedinim granama gospodarstva, proširenje turističke ponude kroz produljenje turističke sezone i slično. Od već spomenutog broja aktivnih osiguranika, 733.623 ili 46,89% čine žene, a 53,11% ili 831.054 čine muškarci. Nadalje, evidentirano je 1.057.951 umirovljenika, što je za 0,08%, ili za 887 osoba manje u odnosu na prethodnu godinu, kada je evidentirano 1.058.838 umirovljenika.

Broj ostalih kategorija osiguranika koje čine nezaposleni (462.434), INO osiguranici-umirovljenici (36.264), osobe nesposobne za samostalan život i rad (17.591), učenici srednjih škola i studenti na redovnom školovanju (144.563), djeca do navršene 18. godine (343.221) i drugo, zadržan je gotovo na istom nivou kao i prethodne godine.

Osiguranici	Prosječan broj		Indeks 2018. / 2017.	Učešće %	
	I.-XII.2017.	I.-XII.2018.		2017.	2018.
- aktivni radnici	1.522.335	1.564.677	102,78	35,87	37,22
- aktivni poljoprivrednici	16.429	14.155	86,16	0,39	0,34
- umirovljenici	1.058.838	1.057.951	99,92	24,95	25,17
- članovi obitelji	605.325	525.135	86,75	14,26	12,49
- ostali	1.041.305	1.041.464	100,02	24,53	24,78
Ukupno Rep. Hrvatska:	4.244.232	4.203.382	99,04	100,00	100,00



U strukturi osiguranika, aktivni osiguranici čine 37,22%, umirovljenici 25,17%, poljoprivrednici 0,34%, članovi obitelji 12,49%, te ostali osiguranici 24,78% od ukupnog broja osiguranih osoba.

Od prosječnog broja osiguranih osoba (4.203.382), nositelji osiguranja čine 87,51% ili 3.678.247 osoba, dok članovi obitelji čine 12,49% ili 525.135 osoba.

Odnos nositelja osiguranja i pripadajućih članova obitelji vidljiv je u slijedećem pregledu:

	Prosječan broj – I.-XII. 2018. godine		
	Nositelji osiguranja	Članovi obitelji nositelja osiguranja	% članova obitelji u odnosu na nositelje
- aktivni radnici	1.564.677	356.449	22,78
- aktivni poljoprivrednici	14.155	3.200	22,61
- umirovljenici	1.057.951	87.837	8,30
- ostali	1.041.464	77.649	7,46
Ukupno Republika Hrvatska	3.678.247	525.135	14,28

Uz nositelje osiguranja, prava iz zdravstvenog osiguranja ostvaruju i članovi obitelji. Tako je uz 1.564.677 aktivnih osiguranika, pravo na zdravstvenu zaštitu ostvarilo i 356.449 članova njihovih obitelji, što je 22,78% aktivnih osiguranika.

Uz 1.057.951 umirovljenika, evidentirano je 87.837 članova njihovih obitelji ili 8,30%.

Analiziramo li osiguranike po područnim službama, trend smanjenja broja ukupnih i povećanja broja aktivnih osiguranika prisutan je kod gotovo svih područnih službi. Naime, PS Pazin jedini bilježi neznatno povećanje i broja ukupnih osiguranika, a kod broja aktivnih osiguranika, sve područne službe bilježe rast, od kojih njih 12 bilježi rast veći od prosječnog povećanja na nivou države (povećanje na nivou RH 2,78% ,najveći rast PS Dubrovnik 4,64%).

Iako se prosječan broj aktivnih osiguranika stalno povećava, a broj umirovljenika neznatno pada, odnos aktivnih osiguranika i umirovljenika još uvijek nije zadovoljavajući, tako da na jednog umirovljenika dolazi 1,48 aktivni osiguranik (u istom razdoblju prethodne godine omjer je bio 1,44).

2. PRIHODI – PRIMICI

U razdoblju siječanj-prosinac 2018. godine HZZO je ostvario ukupne prihode u iznosu od 25.028.265.354 kn, što je za 5,70% više od ukupno ostvarenih prihoda u istom razdoblju 2017. godine kada su iznosili 23.679.490.400 kn. Povećanje prihoda proporcionalno je prosječnom povećanju bruto plaća koja je (prema podacima Državnog zavoda za statistiku) povećana za 4,90%, te povećanju broja zaposlenih i povećanju prihoda od proračuna u promatranom razdoblju.

Sukladno Pravilniku o proračunskom računovodstvu i računskom planu, prihodi se priznaju temeljem priljeva novčanih sredstava u izvještajnom razdoblju, a izlaskom HZZO-a iz Državne riznice sva sredstva se uplaćuju na žiro račune koji su otvoreni kod Hrvatske narodne banke.

HZZO glavninu svojih prihoda (79,53%) ostvaruje od doprinosa koje poslodavac plaća na bruto plaće zaposlenika po stopi od 15% za obvezno zdravstveno osiguranje i 0,50% za ozljede na radu i profesionalne bolesti, te od doprinosa na mirovine (3% na mirovine veće od 5.960 kn), a plaća ih korisnik mirovine.

Ukupni prihodi od doprinosa ostvareni su u iznosu od 19.904.219.233 kn, veći su od istih prihoda naplaćenih u prethodnoj godini za 769.035.338 kn ili za 4,02%, a prosječni mjesečni uplaćeni doprinosi iznose 1.658.684.936 kn.

Sljedeći po veličini su prihodi od proračuna koji su u 2018. godini uplaćeni u iznosu od 3.100.000.000 kn što je za 17,88% više u odnosu na iznos ostvaren u 2017. godini i čini 12,39% udjela u strukturi ukupnih prihoda. Iznos od 3.000.000.000 kn (u 2017.g. 2.600.000.000 kn) ostvaruje se sukladno članku 72. i 82. Zakona o obveznom zdravstvenom osiguranju, a čine ih prihodi od doprinosa za nezaposlene osobe, prihodi od posebnog poreza na duhanske prerađevine, prihodi od doprinosa za osobe kojima je odlukom nadležnog suda oduzeta sloboda, dodatni doprinosi za osiguranike korisnike mirovina po propisima o mirovinskom osiguranju i prema Zakonu o pravima hrvatskih branitelja, te prihodi za dopunsko zdravstveno osiguranje za koje se polica osiguranja pokriva na teret Državnog proračuna. Nakon izmjena i dopuna plana za 2018. godinu, proračun je izdvojio dodatna sredstva u iznosu od 100.000.000 kn za izmirenje obveza za naknade zbog privremene nesposobnosti za rad korisnika državnog proračuna.

Pregled ostvarenih prihoda u 2018. u odnosu na 2017. godinu u kn

Prihodi-primici	I.-XII.2017.	I.-XII.2018.	Indeks	Struktura	
				2017.	2018.
- Prihodi od doprinosa	19.135.183.895	19.904.219.233	104,02	80,81	79,53
- Prihodi od proračuna	2.629.755.626	3.100.000.000	117,88	11,11	12,39
- Prihodi po posebnim propisima	1.867.889.321	2.004.794.358	107,33	7,89	8,01
- Prihodi od imovine	17.361.865	15.189.384	87,49	0,08	0,06
- Pomoći iz inozemstva-projekti EU	396.055	1.336.083	337,35		0,01
- Prihodi od HZZ-a , stručno usavršavanje bez zasnivanja rad. odn.	909.963	478.968	52,64	-	0,00
- Prihodi od pruženih usluga	855.449	1.162.821	135,93	-	0,00
- Prihodi od prodaje nefinancijske imovine	650.076	720.913	110,90	-	0,00
- Ostali prihodi	343.920	363.594	105,72	-	0,00
- Primici od financijske imovine i zaduženja	26.144.230		-	0,11	-
Ukupni prihodi i primici	23.679.490.400	25.028.265.354	105,70	100,00	100,00

Prihodi po posebnim propisima ostvareni su u ukupnom iznosu od 2.004.794.358 kn, veći su od istih prihoda u prethodnoj godini za 7,33% ili za 136.905.037 kn i to po svim stavkama, kao što su prihodi od premije dopunskog zdravstvenog osiguranja koji iznose 829.159.490 kn, prihodi od sufinanciranja cijene usluge, odnosno participacije u iznosu od 640.355.905 kn (od toga 579.000.000 kn od dopunskog zdravstvenog osiguranja, 25.488.035 kn naplaćena je gotovina od osiguranika koji nemaju dopunsko osiguranje i 35.867.870 kn od drugih osiguravajućih društava).

Prihodi od premije obveznog osiguranja od automobilske odgovornosti, kojeg izdvajaju društva za osiguranje po stopi od 4% na ime naplaćene funkcionalne premije obveznog osiguranja od automobilske odgovornosti ostvarene su u iznosu od 51.615.690 kn.

Isto tako, u okviru prihoda po posebnim propisima, iskazani su i prihodi od INO osiguranja temeljem sklopljenih međunarodnih ugovora o zdravstvenom osiguranju u visini od 368.057.540 kn (u 2017.g. 308.200.139 kn).

Prihodi od sudskih taksi, regresnih postupaka, prihodi od rabata za lijekove i drugo iskazani su u ukupnom iznosu od 115.605.733 kn i u stalnom su porastu zbog povećanja prihoda od rabata za lijekove iz osnovne liste lijekova i prihoda od naknada za stavljanje na listu lijekova HZZO-a koji iznose 96.743.972 kn (u 2017.g. 42.000.215 kn).

Vezano za već spomenute financijske podatke o naplaćenju premiji dopunskog osiguranja, potrebno je spomenuti da je u razdoblju siječanj-prosinac 2018. godine zaključeno ukupno 2.502.647 policia, dok je u 2017. godini police dopunskog zdravstvenog osiguranja zaključilo 2.551.905 osoba. Od tog broja, 743.387 osiguranika ispunjavaju uvjete da im se polica plaća na teret Državnog proračuna, dok njih 1.759.260 sami plaćaju policu dopunskog zdravstvenog osiguranja (u 2017. godini iznosi 1.734.845 osoba). Unazad nekoliko godina nastavlja se trend smanjenja broja osiguranika na teret proračuna, a raste broj osiguranika koji sami plaćaju policu.

Broj važećih polica u dopunskom zdravstvenom osiguranju na dan 31.12.2018.godine je 2.350.148, s tim da 1.676.787 osoba sami plaćaju policu dopunskog zdravstvenog osiguranja, a za 673.361 osiguranika polica bi se trebala plaćati na teret Državnog proračuna

Pregled ukupnog broja važećih polica na dan 31.12.2018./ 2017.godine vidljiv je u slijedećoj tablici:

	31.12.2017.	31.12.2018.	Indeks
Osiguranici koji sami plaćaju	1.650.442	1.676.787	101,60
Na teret sredstva DPRH	742.914	673.361	90,64
Ukupno:	2.393.356	2.350.148	98,19

Prihodi od imovine ostvareni su u iznosu od 15.189.384 kn, a čine ih prihodi od pozitivnih tečajnih razlika u iznosu od 739.170 kn, prihodi od zatezних kamata u iznosu od 13.815.035 kn, kamate po viđenju u iznosu od 287 kn te prihodi od zakupa i iznajmljivanja imovine u iznosu od 634.892 kn.

Prihodi od prodaje nefinancijske imovine ostvareni su u iznosu od 720.913 kn, a čine ih prihodi od prodaje stanova na obročnu otplatu i prihodi od prodaje prijevoznih sredstava u cestovnom prometu.

Prihodi od Hrvatskog zavoda za zapošljavanje za stručno usavršavanje bez zasnivanja radnog odnosa ostvareni su u iznosu od 478.968 kn.

Prihodi od projekata EU ostvareni su u iznosu od 1.336.083 kn.

U financijskom planu HZZO-a za 2018. godinu planirani su prihodi od doprinosa u visini od 19.469.608.000 kn, a ostvareni su u iznosu od 19.904.219.233 kn, što je više za 434.611.233 kn, ili za 2,23%. Prihodi od proračuna planirani su u iznosu od 3.100.000.000 kn i naplaćeni su u potpunosti. Prihodi po posebnim propisima planirani su u iznosu od 1.831.000.000 kn, a ostvareni u iznosu od 2.004.794.358 kn, što je za 9,49% više od planiranih, a razlog povećanju je najvećim dijelom povećanje naplate prihoda od sufinanciranja cijene usluga i premije dopunskog zdravstvenog osiguranja.

Ukupni prihodi za 2018. godinu planirani su u visini od 24.459.807.000 kn, a ostvareni u iznosu od 25.028.265.354 kn, što je za 2,32% više od planiranih.

3. RASHODI – IZDACI

U izvještajnom razdoblju siječanj-prosinac 2018. godine, prema knjigovodstvenom iskazu, sveukupni rashodi HZZO-a izvršeni su u iznosu od 24.540.761.004 kn i veći su za 4,70% od rashoda u prethodnoj godini kada su iznosili 23.438.089.261 kn.

Struktura rashoda u 2017. i 2018. godini je slijedeća:

-kn

Rashodi - izdaci	I.-XII.2017.	I.-XII.2018.	Indeks	Struktura I.-XII.	
				2017.	2018.
Zdravstvena zaštita obveznog zdravstvenog osiguranja	19.288.401.843	20.224.387.926	104,85	82,29	82,41
Zdravstvena zaštita dopunskog zdravstvenog osiguranja	1.211.501.783	1.232.281.401	101,72	5,17	5,02
Zdravstvena zaštita na radu i prof. bolesti-specifična zdrav. zaštita	88.485.971	90.475.099	102,25	0,38	0,37
Ukupna zdravstvena zaštita	20.588.389.597	21.547.144.426	104,66	87,84	87,80
Ukupne naknade	2.452.197.632	2.612.408.960	106,53	10,46	10,65
Rashodi za zaposlene	240.642.997	237.526.390	98,70	1,03	0,96
Materijalni rashodi	95.235.033	108.108.347	113,52	0,41	0,44
Financijski rashodi	23.226.458	21.350.320	91,92	0,10	0,09
Rashodi po projektima EU	491.165	1.762.801	358,90	0,00	0,01
Ostali rashodi-naknada štete	19.260.657	5.850		0,08	-
Rashodi za nabavu nefin. imovine	18.645.722	12.453.910	66,79	0,08	0,05
Ukupno ostali rashodi	397.502.032	381.207.618	95,90	1,70	1,55
Ukupni rashodi - izdaci	23.438.089.261	24.540.761.004	104,70	100,00	100,00

Za zdravstvenu zaštitu osiguranika HZZO-a utrošeno je 87,80% ukupnih rashoda ili 21.547.144.426 kn, za naknade je utrošeno 10,65% ili 2.612.408.960 kn, a svi ostali izdaci čine 1,55% ukupnih rashoda.

U okviru ukupne zdravstvene zaštite, za zdravstvenu zaštitu koje pokriva obvezno zdravstveno osiguranje utrošeno je 20.224.387.926 kn ili za 4,85% više nego u istom razdoblju prethodne godine kada je utrošen iznos od 19.288.401.843 kn.

U dopunskom zdravstvenom osiguranju rashodi za zdravstvenu zaštitu iznose 1.232.281.401 kn (1,72% više nego u 2017.g.), a izdaci za zdravstvenu zaštitu za ozljede na radu i profesionalne bolesti-specifična zdravstvena zaštita iznose 90.475.099 kn (2,25% više nego u 2017.g.).

Ukupno isplaćene naknade razdoblju siječanj-prosinac 2018. godine iznose 2.612.408.960 kn i čine 10,65% ukupnih rashoda, veće su u odnosu na 2017.godinu za 6,53%, kada su iznosile 2.452.197.632 kn.

Troškovi ugovaranja zdravstvene zaštite temeljem obveznog i dopunskog osiguranja, isplate naknada zbog privremene nesposobnosti za rad, kao i ostalih naknada koje proizlaze iz Zakona o obveznom zdravstvenom osiguranju, glavne su djelatnosti HZZO-a na koje otpada 98,45% ukupnih rashoda.

U okviru stavke Ostali izdaci prikazuju se rashodi za zaposlene, materijalni izdaci, financijski izdaci, rashodi za nabavu nefinancijske imovine, rashodi po EU projektima, naknada štete (azbestoza), koji su u 2018. godini iskazani u ukupnom iznosu od 381.207.618 kn, manji su od istih rashoda prethodne godine, kada su iznosili 397.502.032 kn i čine 1,55% sveukupnih rashoda.

U 2018. godini rashodi za zaposlene iznosili su 237.526.390 kn i manji su za 1,30% od rashoda prethodne godine, kada su iznosili 240.642.997 kn, a čine ih bruto plaće s doprinosima na plaće, jubilarne nagrade, dar za djecu zaposlenika, otpremnine radi odlaska u mirovinu, naknade zbog bolesti zaposlenika, a sve u skladu s Kolektivnim ugovorom za djelatnosti zdravstva i zdravstvenog osiguranja. Isplaćena je naknada za korištenje godišnjeg odmora i Božićnica u iznosu od 1.250 kn po zaposleniku. Osnovica za obračun bruto plaće u 2018. godini nije se mijenjala i iznosi 5.421,54 kn. Prosječan broj zaposlenih na osnovi sati rada u HZZO u 2018. godini je 2.024 zaposlenika za koje su sredstva za bruto plaću na godišnjoj razini iznosila 194.017.895 kn, iz čega proizlazi da prosječna mjesečna bruto plaća po zaposlenom iznosi 7.988,22kn.

Prema podacima Državnog zavoda za statistiku prosječna bruto plaća po zaposlenom u pravnim osobama Republike Hrvatske za razdoblje siječanj-prosinac 2018. godini iznosi 8.469 kn. Prosječna mjesečna bruto plaća po zaposlenom u HZZO-u je manja od prosječne bruto plaće po zaposlenom u Republici Hrvatskoj. Prema kadrovskoj evidenciji stvarni broj zaposlenih u HZZO na dan 31.12.2017. godine bio je 2.211 zaposlenika, a na dan 31.12.2018. godine je 2.140 zaposlenika, što je 71 zaposlenika manje. Na dan 31.12.2018. godine u HZZO je evidentirano 8 dužnosnika i sadržani su u ukupnom broju zaposlenika.

U promatranom razdoblju rashodi za materijalne izdatke iznosili su 108.108.347 kn i veći su od istih izdataka u prethodnoj godini za 13,52% kada su iznosili 95.235.033 kn. Razlog ovom povećanju su preuzete obveze od Ministarstva zdravstva za usluge podrške i održavanja središnjeg dijela integriranog informacijskog sustava CEZIH.

Financijski rashodi smanjeni su za 8,08% i iznose 21.350.320 kn, a čine ih izdaci platnog prometa i bankarske usluge, negativne tečajne razlike, te zatezne kamate.

Rashodi za nabavu nefinancijske imovine iskazani su u iznosu od 12.453.910 kn, znatno su manji su od istih izdataka iskazanih u 2017. godini, kada su iznosili 18.645.722 kn. Strukturu ovih rashoda čine rashodi za nabavu uredskog namještaja i opreme, te ulaganja u računalne programe. Na dodatna ulaganja na građevinskim objektima (adaptacije i uređenja prostora regionalnih ureda i područnih službi Zavoda) utrošeno je 2.421.146 kn.

Ukupno poslovanje HZZO-a prikazano je u priloženom tabelarnom pregledu:

Tablica 1: Pokazatelji financijskog poslovanja Hrvatskog zavoda za zdrav. osig. u 2018. god. u kn

Red. br.	Pokazatelji	I - XII 2017.	I - XII 2018.	Indeks	Struktura I - XII 2017.	Struktura I - XII 2018.
	PRIHODI - PRIMICI					
1	Prihodi od doprinosa	19.135.183.895	19.904.219.233	104,02	80,81	79,53
2	Prihodi od proračuna	2.629.755.626	3.100.000.000	117,88	11,11	12,39
3	Prihodi po posebnim propisima	1.867.889.321	2.004.794.358	107,33	7,89	8,01
4	Prihodi od financijske imovine (kamate)	17.361.865	15.189.384	87,49	0,08	0,06
5	Prihodi od projekata EU	396.055	1.336.083	337,35	0,00	0,01
6	Tekuće pomoći od HZZ-a (str. usavr. bez radn. odn.)	909.963	478.968	52,64	0,00	0,00
7	Prihodi od pruženih usluga	855.449	1.162.821	135,93	0,00	0,00
8	Ostali prihodi	343.920	363.594	105,72	0,00	0,00
9	Prihodi od prodaje nefinancijske imovine	650.076	720.913	110,90	0,00	0,00
10	Prihodi od financijske imovine i zaduživanja	26.144.230			0,11	
	Sveukupni prihodi i primici (1 - 10)	23.679.490.400	25.028.265.354	105,70	100,00	100,00
	RASHODI - IZDACI					
1	PRIMARNA ZDRAVSTVENA ZAŠTITA	3.984.102.537	4.013.882.422	100,75	17,00	16,36
	<i>Primarna zdravstvena zaštita- ugovori</i>	<i>3.063.032.280</i>	<i>3.062.003.076</i>	<i>99,97</i>	<i>13,07</i>	<i>12,48</i>
	<i>HMP i sanitetski prijevoz</i>	<i>783.571.253</i>	<i>803.967.002</i>	<i>102,60</i>	<i>3,35</i>	<i>3,28</i>
	<i>Zdravstvena njega u kući</i>	<i>137.499.004</i>	<i>147.912.344</i>	<i>107,57</i>	<i>0,59</i>	<i>0,60</i>
2	LJJEKOVNI RECEPTI	3.314.081.724	3.376.806.264	101,89	14,14	13,76
3	ORTOPEDSKI UREĐAJI I POMAGALA	783.109.976	792.715.469	101,23	3,34	3,23
	<i>Ortopedski uređaji i pomagala</i>	<i>781.611.038</i>	<i>791.215.471</i>	<i>101,23</i>	<i>3,33</i>	<i>3,22</i>
	<i>Inzulinske pumpe</i>	<i>1.498.938</i>	<i>1.499.998</i>	<i>100,07</i>	<i>0,01</i>	<i>0,01</i>
4	BOLNIČKA ZDRAVSTVENA ZAŠTITA	8.374.382.370	8.752.029.669	104,51	35,73	35,66
	<i>Bolnička zdravstvena zaštita</i>	<i>8.184.019.578</i>	<i>8.542.875.236</i>	<i>104,38</i>	<i>34,92</i>	<i>34,81</i>
	<i>Eksplantacije u bolnicama</i>	<i>5.152.350</i>	<i>5.335.125</i>	<i>103,55</i>	<i>0,02</i>	<i>0,02</i>
	<i>Transplantacije u bolnicama</i>	<i>100.549.963</i>	<i>100.058.648</i>	<i>99,51</i>	<i>0,43</i>	<i>0,41</i>
	<i>Intervencijska kardiologija</i>	<i>39.379.279</i>	<i>43.737.835</i>	<i>111,07</i>	<i>0,17</i>	<i>0,18</i>
	<i>Intervencijska neurologija</i>	<i>18.811.210</i>	<i>25.683.500</i>	<i>136,53</i>	<i>0,08</i>	<i>0,10</i>
	<i>Medicinska oplodnja</i>	<i>26.469.990</i>	<i>27.430.066</i>	<i>103,63</i>	<i>0,11</i>	<i>0,11</i>
	<i>Umjetne pužnice</i>		<i>2.986.562</i>			<i>0,01</i>
	<i>Trošak posebnih materijala</i>		<i>3.922.697</i>			<i>0,02</i>
5	SPECIJALISTIČKO-KONZILIJARNA ZDRAVSTVENA ZAŠTITA IZVANBOLNIČKA	671.491.528	735.545.224	109,54	2,86	3,00
	<i>Spec. - konz. zdr.zašt.</i>	<i>653.786.612</i>	<i>720.109.098</i>	<i>110,14</i>	<i>2,79</i>	<i>2,93</i>
	<i>Pružanje toksikoloških informacija</i>	<i>197.000</i>	<i>197.000</i>	<i>100,00</i>	<i>0,00</i>	<i>0,00</i>
	<i>Programi vezani za zdrav.zaštitu djece i mladeži</i>	<i>880.230</i>	<i>544.800</i>	<i>61,89</i>	<i>0,00</i>	<i>0,00</i>
	<i>Programi vezani za unapređenje zdravstvene zaštite</i>	<i>16.627.686</i>	<i>14.694.326</i>	<i>88,37</i>	<i>0,07</i>	<i>0,06</i>
6	POSEBNO SKUPI LJJEKOVNI	1.151.376.848	1.463.658.882	127,12	4,91	5,96
7	OSTALA ZDRAVSTVENA ZAŠTITA	578.889.599	632.299.197	109,23	2,47	2,58
	<i>Liječenje u inozemstvu</i>	<i>255.513.893</i>	<i>283.130.245</i>	<i>110,81</i>	<i>1,09</i>	<i>1,15</i>
	<i>Cjepivo</i>	<i>96.417.688</i>	<i>101.833.461</i>	<i>105,62</i>	<i>0,41</i>	<i>0,42</i>
	<i>Rano otkrivanje zloćudnih bolesti</i>	<i>29.190.516</i>	<i>33.363.874</i>	<i>114,30</i>	<i>0,12</i>	<i>0,14</i>
	<i>Dobrovoljno davalaštvo krvi</i>	<i>13.285.590</i>	<i>15.579.428</i>	<i>117,27</i>	<i>0,06</i>	<i>0,06</i>
	<i>Hitna pomoć na državnim cestama</i>	<i>7.312.945</i>	<i>7.202.354</i>	<i>98,49</i>	<i>0,03</i>	<i>0,03</i>
	<i>Zdr. zašt. osoba čije prebivalište nije poznato</i>	<i>647.715</i>	<i>840.870</i>	<i>129,82</i>	<i>0,00</i>	<i>0,00</i>
	<i>Krv i krvni pripravci (transfuzijska medicina)</i>	<i>165.988.124</i>	<i>175.724.587</i>	<i>105,87</i>	<i>0,71</i>	<i>0,72</i>
	<i>Zdr.zašt. hrv.državljana s prebivalištem u BiH</i>	<i>10.533.128</i>	<i>14.624.378</i>	<i>138,84</i>	<i>0,04</i>	<i>0,06</i>
8	ZDRAVSTVENA ZAŠTITA INO OSIGURANIKA U RH ZA VRIJEME PRIVREM.BORAVKA U RH	430.967.261	457.450.799	106,15	1,84	1,86
9	ZDRAVSTVENA ZAŠTITA DOPUNSKOG OSIGURANJA	1.211.501.783	1.232.281.401	101,72	5,17	5,02
10	ZDRAV.ZAŠTITA NA RADU - SPECIFIČNA ZDRAVSTVENA ZAŠTITA	88.485.971	90.475.099	102,25	0,38	0,37
	Ukupna zdravstvena zaštita (1-10)	20.588.389.597	21.547.144.426	104,66	87,84	87,80
11	Naknade zbog bolesti i invalidnosti	1.148.133.989	1.232.553.757	107,35	4,90	5,02
12	Rodiljne naknade - obvezni rodiljni dopust	887.898.801	961.556.828	108,30	3,79	3,92
13	Naknade plaća hrvatskim braniteljima	9.378.293	11.413.305	121,70	0,04	0,05
14	Ostale naknade	187.192.748	190.938.405	102,00	0,79	0,78
15	Specijalizacije i pripravnici	42.571.959	34.050.918	79,98	0,18	0,14
16	Naknade za bolovanja i isplate osiguranicima-za ozlj. na radu i prof.ob.	177.021.842	181.895.747	102,75	0,76	0,74
	Ukupno naknade (11-16)	2.452.197.632	2.612.408.960	106,53	10,46	10,65
17	Rashodi za zaposlene	240.642.997	237.526.390	98,70	1,03	0,96
18	Materijalni izdaci	95.235.033	108.108.347	113,52	0,41	0,44
19	Financijski rashodi	23.226.458	21.350.320	91,92	0,10	0,09
20	Rashodi po projektima EU	491.165	1.762.801	358,90	0,00	0,01
21	Ostali rashodi - naknada štete	19.260.657	5.850		0,08	0,00
22	Rashodi za nabavu nefinancijske imovine	18.645.722	12.453.910	66,79	0,08	0,05
	Ukupno (17-22)	397.502.032	381.207.618	95,90	1,70	1,55
	Sveukupni rashodi i izdaci (1-22)	23.438.089.261	24.540.761.004	104,70	100,00	100,00
	Višak prihoda i primitaka	241.401.139	487.504.350			
	Manjak prihoda i primitaka					
	Manjak prihoda i primitaka - preneseni	1.970.903.860	1.722.518.315			
	Manjak prih. i prim. za pokriće u slijed. razd.	1.729.502.721	1.235.013.965			

Tablica 2: Poslovanje dopunskog zdravstvenog osiguranja u 2017. i 2018. godini

-kn

	.2017.	2018.	Indeks
PRIHODI			
- Prihodi po posebnim propisima - premija	853.479.877	829.159.491	97,15
- Prihodi od proračuna	500.000.000	600.000.000	120,00
-Prihodi od financijske imovine	6.390.685	4.784.994	74,87
-Prihodi od sudskih taksa, ostali prihodi	2.392.807	1.919.190	80,21
-Prihodi od prodaje nefinancijske imovine		24.250	
Ukupno:	1.362.263.369	1.435.887.925	105,40
RASHODI			
- Zdravstvena zaštita	1.211.501.783	1.232.281.401	101,72
-Rashodi za zaposlene	31.509.914	31.214.090	99,06
- Materijalni rashodi	23.468.248	21.364.888	91,04
-Financijski rashodi	11.081.266	11.214.125	101,20
-Rashodi za nabavu nefinancijske imovine	24.500		
Ukupno:	1.277.585.711	1.296.074.504	101,45
Višak prihoda	84.677.658	139.813.421	165,11

U prethodnoj tablici iskazani su prihodi i rashodi dopunskog zdravstvenog osiguranja.

Prihodi po posebnim propisima temeljem premija za dopunsko zdravstveno osiguranje, u ovom obračunskom razdoblju, evidentirani su u iznosu od 829.159.491 kn. Potrebno je napomenuti da dopunsko zdravstveno osiguranje dio ostvarenih prihoda u iznosu od 579.000.000 kn ne knjiži na stavkama prihoda dopunskog osiguranja, već odmah doznačuje obveznom zdravstvenom osiguranju na ime sudjelovanja u primarnoj zdravstvenoj zaštiti za osiguranike dopunskog osiguranja koji ne plaćaju 10 kn kod posjete liječniku obiteljske medicine i kod izdavanja lijeka na recepte. Isti iznos se iskazuje kao prihod i rashod samo kod obveznog zdravstvenog osiguranja, budući da obvezno i dopunsko zdravstveno osiguranje u okviru HZZO-a posluju kao jedna pravna osoba i ne mogu prihode i rashode duplirati nego se iskazuju jedanput.

Da se prihodi i rashodi ne iskazuju na prethodno spomenut način, stvarni prihodi dopunskog zdravstvenog osiguranja po posebnim propisima osnovom uplaćenih premija na dan 31.12. 2018.g. bili bi iskazani u visini 1.408.159.491 kn, a rashodi za zdravstvenu zaštitu bi iznosili 1.811.281.401 kn.

Prihodi od proračuna veći su za 20% i iznose 600.000.000 kn, zbog povećanog ukupnog iznosa prihoda od proračuna u 2018.godini, a odnosi se na uplaćene premije za osobe koje dopunsko zdravstveno osiguranje ostvaruju na teret Državnog proračuna.

Prihodi od financijske imovine, odnosno kamata iskazani su u iznosu od 4.784.994 kn, a prihodi od sudskih taksi i ostali prihodi u iznosu od 1.919.190 kn.

Ukupna zdravstvena zaštita dopunskog zdravstvenog osiguranja veća je u odnosu na isto razdoblje prethodne godine za 1,72% i iznosi 1.232.281.401 kn, što je sudjelovanje u troškovima zdravstvene zaštite sukladno članku 19. Zakona o obveznom zdravstvenom osiguranju.

Rashodi za zaposlene iskazani su u iznosu od 31.214.090 kn, materijalni rashodi u iznosu od 21.364.888 kn, financijski rashodi iznose 11.214.125 kn, što je nešto iznad prošlogodišnjih rashoda.

Ukupni prihodi dopunskog zdravstvenog osiguranja u 2018.godini iskazani su u iznosu od 1.435.887.925 kn, a izvršeni rashodi (zaprimljeni računi) u iznosu od 1.296.074.504 kn, što znači da je dopunsko zdravstveno osiguranje imalo veće naplaćene prihode od evidentiranih rashoda za 139.813.421 kn.

4. ZDRAVSTVENA ZAŠTITA

U razdoblju siječanj-prosinac 2018. godine za ukupnu zdravstvenu zaštitu izdvojeno je 21.547.144.426 kn (87,80% ukupnih izdataka HZZO-a) ili za 4,66% više nego u istom razdoblju prethodne godine kada je utrošeno 20.588.389.597 kn, odnosno za 958.754.829 kn više. Razlog takovom povećanju rashoda je već spomenuta bolja naplata prihoda od doprinosa, zbog čega su, pored plaćanja dospjelih obveza za lijekove iz prethodne godine i ugovorenih obveza za zdravstvenu zaštitu tekuće godine, krajem godine doznačena i dodatna sredstva za bolničku zdravstvenu zaštitu i posebno skupe lijekove. Za zdravstvenu zaštitu u obveznom zdravstvenom osiguranju (s ozljedama na radu i profesionalnim bolestima) utrošeno je 20.314.863.025 kn, a za zdravstvenu zaštitu dopunskog zdravstvenog osiguranja 1.232.281.401 kn.

Napominjemo, da je najveći dio rashoda vezanih za ozljede na radu iskazan na stavkama u okviru zdravstvene zaštite obveznog zdravstvenog osiguranja iz razloga što u trenutku nastanka ozljede na radu (kada su i najveći rashodi vezani za zbrinjavanje i liječenje osiguranika), zbog procedure priznavanja, nije odmah evidentirana kao trošak na stavci ozljede na radu.

Rashodi za zdravstvenu zaštitu u kn su slijedeći:

	2017.	2018.	Indeks
- zdrav. zaš. obveznog zdrav. osiguranja	19.288.401.843	20.224.387.926	104,85
- zdrav. zaštita dopunskog zdrav. osiguranja	1.211.501.783	1.232.281.401	101,72
- zdrav. zaš. za ozljede na radu i prof. bolesti-specifična zdravstvena zaštita	88.485.971	90.475.099	102,25
Ukupna zdravstvena zaštita	20.588.389.597	21.547.144.426	104,66

Rashodi za zdravstvenu zaštitu obveznog osiguranja i zdravstvene zaštite na radu

	2017.	2018.	Indeks	Struktura	
				2017.	2018.
Primarna zdravstvena zaštita	3.984.102.537	4.013.882.422	100,75	20,56	19,76
Lijekovi na recepte	3.314.081.724	3.376.806.264	101,89	17,10	16,62
Ortopedski uređaji i pomagala	783.109.976	792.715.469	101,23	4,04	3,90
Bolnička zdravstvena zaštita	8.374.382.370	8.752.029.669	104,51	43,22	43,08
Spec. - konzilijarna zdrav. zaštita	671.491.528	735.545.224	109,54	3,47	3,62
Posebno skupi lijekovi	1.151.376.848	1.463.658.882	127,12	5,94	7,21
Ostala zdravstvena zaštita	578.889.599	632.299.197	109,23	2,99	3,11
Zdravstvena zaštita ino osiguranika	430.967.261	457.450.799	106,15	2,22	2,25
Zdravstvena zaštita obveznog zdrav.osiguranja	19.288.401.843	20.224.387.926	104,85	99,54	99,55
Zdrav. zaštita na radu-specifična zdravstvena zaštita	88.485.971	90.475.099	102,25	0,46	0,45
Zdrav. zaštita obv. zdrav. osig. i zdravstvena zaštita na radu	19.376.887.814	20.314.863.025	104,66	100,00	100,00

U prethodnoj tablici prikazali smo strukturu zdravstvene zaštite obveznog osiguranja i zdravstvene zaštite na radu u skladu s aktivnostima iskazanim u financijskom planu za 2018.godinu radi bolje usporedbe s planom. Detaljniji pregled troškova stavaka unutar aktivnosti prikazan je u tablici 1. ovog Izješća.

Bolnička zdravstvena zaštita

U okviru sredstava za zdravstvenu zaštitu na teret obveznog osiguranja, bolnička zdravstvena zaštita (bolničko liječenje i speci.-konzil. zdravstvena zaštita u bolnicama) čini najveći udjel (43,08%) sa iznosom od 8.752.029.669 kn, što je 4,51% više sredstava nego u istom razdoblju prethodne godine kada su iznosila 8.374.382.370 kn. U okviru aktivnosti bolničke zdravstvene zaštite gotovo se cijeli iznos odnosi na „bolničke limite“ (97,6%), odnosno na maksimalne iznose sredstava za provođenje bolničke zdravstvene zaštite i specijalističko-konzilijarne zdravstvene zaštite utvrđene ugovorom u iznosu od 8.542.875.236 kn. Ostatak sredstava odnosi se na izvršene zdravstvene usluge temeljem ugovora za eksplantacije, transplantacije, intervencijsku kardiologiju i neurologiju, medicinsku oplodnju, umjetne pužnice i troškove posebnih materijala u ukupnom iznosu od 209.154.433 kn. Pored spomenutih ugovora, bolnice ostvaruju prihode i temeljem ugovora vezano za transfuzijsku medicinu, nacionalnih programa prevencije zloćudnih bolesti i sličnih programa koji su prikazani u okviru aktivnosti ostale zdravstvene zaštite. Posebno treba napomenuti da su troškovi za posebno skupe lijekove prikazani kao posebna aktivnost u iznosu od 1.463.658.882 kn, a predstavljaju također prihode bolničkih zdravstvenih ustanova. Tijekom godine, dio bolničkih zdravstvenih ustanova primljena sredstva na ime limita nisu opravdale izvršenim radom, odnosno ispostavljeno je manje računa u iznosu od 49.070.356 kn, što je iskazano kao avansi, te ta sredstva nisu iskazana u rashodima za 2018.godinu. Ukupni avansi iz 2018. i ranijih godina iznose 197.503.695 kn. Usklađenjem izvršenog rada i primljenih sredstava u 2018.godini bolničkim zdravstvenim ustanovama vraćeno je računa u iznosu od 301.090.006 kn.

Ako zbrojimo sredstva koje su dobile bolničke zdravstvene ustanove samo kroz bolničke limite, temeljem posebnih ugovora i za posebno skupe lijekove, dolazimo do iznosa od preko 10 milijardi kn, što je više od 50 % ukupnih troškova zdravstvene zaštite obveznog osiguranja.

U bolničkoj zdravstvenoj zaštiti u primjeni je model plaćanja usluga za provođenje bolničke i specijalističko-konzilijarne zdravstvene zaštite. Maksimalni iznos sredstava koji može ostvariti ugovorna bolnička zdravstvena ustanova utvrđuje se posebnom odlukom Upravnog vijeća HZZO-a.

1. Maksimalni iznos sredstava utvrđen za provođenje zdravstvene zaštite osiguranim osobama HZZO-a, sastoji se od:
 - fiksnog iznosa u visini od 90% maksimalnog iznosa za zdravstvenu zaštitu koji se isplaćuje bolničkim zdravstvenim ustanovama unaprijed
 - iznosa sredstava utvrđenog za plaćanje po izvršenju u visini od 10% maksimalnog iznosa za zdravstvenu zaštitu koji se tijekom godine isplaćuje bolničkim zdravstvenim ustanovama u skladu s posebnom odlukom Upravnog vijeća HZZO-a
2. dodatnog prihoda koji se ostvaruje osnovom pokazatelja učinkovitosti (KPI) i kvalitete (QI) u bolničkim zdravstvenim ustanovama koje provode liječenje bolesnika oboljelih od akutnih bolesti u visini od najviše 5% od izvršenja, ali ne više od maksimalnog iznosa sredstava.

Pokazatelji učinkovitosti (KPI) utvrđuju se osnovom: prosječne duljine bolničkog liječenja i ukupnog broja slučajeva u specijalističko-konzilijarnoj zdravstvenoj zaštiti po zdravstvenom radniku. Pokazatelji kvalitete (QI) utvrđuju se osnovom: opće stopa smrtnosti, postotka liječenja u dnevnoj bolnici, postotka liječenja rezervnim antibioticima u ukupnom broju slučajeva. Za svaki ostvareni pokazatelj učinkovitosti akutne bolničke zdravstvene ustanove ostvaruju dodatni prihod od 1% od izvršenja, ali ne više od maksimalnog iznosa sredstava za zdravstvenu zaštitu.

Prednosti novog modela ugovaranja je u boljem praćenju pružanja pojedinih usluga, transparentnost pruženih usluga, pravednija raspodjela sredstava vezano za izvršenje usluga te poticanje učinkovitosti i kvalitete.

Usporedimo li broj dana bolničkog liječenja za akutne bolesti sa brojem slučajeva, može se zaključiti da prosječno trajanje bolničkog liječenja za akutne bolesti u promatranom razdoblju iznosi 6,80 dana, što je manje nego u istom razdoblju prethodne godine kada je prosječno trajanje liječenja za akutne bolesti iznosilo 6,93 dana. Ukupan broj slučajeva bolničkog liječenja za akutne i kronične bolesti u promatranom razdoblju smanjen je u odnosu na prethodnu godinu, s tim da se

to smanjenje odnosi na akutne bolesti, dok je broj slučajeva kroničnih bolesti povećan. Broj dana bolničkog liječenja akutnih i kroničnih bolesti je smanjen.

Prosječno trajanje liječenja za kronične bolesti u danima gotovo je na istoj razini i u promatranoj godini iznosi 21,55 dana.

U 2018. godini zaključeni su ugovori sa 63 bolničke zdravstvene ustanove. Prema Mreži javne zdravstvene službe ugovoreno je 12.791 akutna postelja, 1.296 postelja za produženo liječenje, te 6.381 postelja za liječenje kroničnih bolesti.

Primarna zdravstvena zaštita

Troškovi primarne zdravstvene zaštite iznose 4.013.882.422 kn, ili za 0,75% više u odnosu na isto razdoblje prethodne godine, a čini 19,76% izdataka zdravstvene zaštite u obveznom zdravstvenom osiguranju. Sastoji se od troškova za ugovorne liječnike primarne zdravstvene zaštite u ukupnom iznosu od 3.062.003.076 kn, troškova za hitnu medicinsku pomoć i sanitetski prijevoz u iznosu od 803.967.002 kn i zdravstvenu njegu u kući u iznosu od 147.912.344 kn.

Primarna zdravstvena zaštita ugovara se za ukupno 15 djelatnosti. Za svaku djelatnost utvrđuje se godišnja vrijednost standardnog tima prema propisanim standardima vezanim uz kadrovsku strukturu tima, tehničke i prostorne standarde te ostale standarde utvrđene za obavljanje zdravstvene djelatnosti. U četiri osnovne djelatnosti PZZ- opća obiteljska medicina, zdravstvena zaštita predškolske djece, zdravstvena zaštita žena i dentalna zdravstvena zaštita (polivalentna) utvrđuje se hladni pogon i glavarina kao temeljni (fiksni) prihod ordinacije te dodatni prihod prema mogućem izvršenju dijagnostičko terapijskih postupaka (DTP), uz vrednovanje ispunjenih kriterija učinkovitosti i kvalitete te ugovorenih dodatnih mogućnosti.

Tako je u 2018. godini ugovoreno 2.336 tima opće/obiteljske medicine, 282 tima zdravstvene zaštite predškolske djece, 278 timova zdravstvene zaštite žena, 2.006 timova polivalentne dentalne zdravstvene zaštite, 155 timova u djelatnosti preventivno-odgojnih mjera za zdravstvenu zaštitu školske djece i studenata, 140 timova laboratorijske dijagnostike na PZZ razini, 869 timova patronažne zdravstvene zaštite, 103 tima higijensko-epidemiološke zdravstvene zaštite, za zdravstvenu zaštitu mentalnog zdravlja, prevencije i izvan bolničkog liječenja ovisnosti ugovoreno je 45 timova, za djelatnost javnog zdravstva ugovoreno je 37 timova, djelatnost hitne medicine ugovorena je s 21 županijskim Zavodima za hitnu medicinu, a ugovara se u skladu s Mrežom hitne medicine. Ugovoren je 692 tim T1 i 205 tima T2, 27 pripravnosti i 105 prijavno-dojavnih jedinica, dok je u djelatnosti sanitetskog prijevoza ugovoreno ukupno 402 tima. Za pružanje zdravstvene njege u kući ugovori su sklopljeni sa ugovornim partnerima za 1.228 medicinskih sestara, dok je za djelatnost palijativne skrbi ugovoreno 29 koordinatora za palijativnu skrb i 22 mobilna palijativna tima. Za djelatnost medicine rada ugovoreno je 146 timova.

Naturalni pokazatelji		Broj	
		2017.	2018.
Broj posjeta ordinaciji primarne zdravstvene zaštite	Opća/obiteljska medicina	40.396.093	42.006.589
	Dentalna zdravstvena zaštita	4.207.603	4.334.267
	Zdravstvena zaštita predškolske djece	2.763.483	2.830.028
	Zdravstvena zaštita žena	1.850.010	1.905.670
	Preventivno-odgojne mjere za zdravstvenu zaštitu školske djece i studenata	888.004	755.784
Broj recepata		62.330.500	64.303.971
Slučajevi bolničkog liječenja:			
- akutni		579.784	569.099
- kronični (sub akutni, kronični, fizikalna)		78.914	80.956
Dani bolničkog liječenja:			
- akutni		4.019.294	3.871.332
- kronični (sub akutni, kronični, fizikalna)		1.748.869	1.744.444
Prosjek trajanja liječenja u danima za akutne bolesti		6,93	6,80
Broj ovjerenih potvrda za ortopedske uređaje i pomagala		1.156.417	1.192.373
Broj isplaćenih pomoći za novorođeno dijete		36.523	36.791
Broj isplaćenih putnih troškova		752.709	750.000

U ordinacijama primarne zdravstvene zaštite tijekom 2018. godine evidentirano je 51.832.338 posjeta što je za 3,45 % više nego u istom razdoblju 2017.godine kada je bilo 50.105.193 posjeta. Ovakvo povećanje broja posjeta nije samo rezultat stvarnog povećanja broja posjeta, već ažurnijeg evidentiranja od strane liječnika. Naime, s obzirom da liječnici nisu uvijek bili ažurni u evidentiranju broja posjeta preko aplikacije CEZIH, od 01. srpnja 2017.godine, uvođenjem kriterija za fakturiranje DTP-a za određene postupke, uveden je i uvjet da usluga ne može biti fakturirana ako prethodno nije evidentirana u sustavu CEZIH-a. Tako da će tek u narednom razdoblju taj podatak biti realniji.

Lijekovi na recepte

Za lijekove na recepte utrošeno je 3.376.806.264 kn, ili za 1,89% više nego u istom razdoblju prethodne godine kada su lijekovi na recepte iznosili 3.314.081.724 kn. Zahvaljujući provedenim aktivnostima u 2017. i 2018.godini, kroz godišnji izračun cijena svih lijekova s listi, te javnim nadmetanjem za utvrđivanje cijena lijekova na recept, postignuta je određena ušteda na troškovima lijekova, unatoč povećanju količinske potrošnje lijekova. Pored postignutog smanjenja cijena lijekova, na listu su uvršteni i novi generički i bioslični lijekovi, kao i neki novi inovativni pametni lijekovi. Tijekom 2018.godine na liste lijekova stavljeno je 362 nova pakiranja, od čega se 47 pakiranja odnosi na lijekove s novom djelatnom tvari u 79 različitih pakiranja. U promatranom razdoblju izdano je 64.303.971 receptata ili za 3,17% više nego u prethodnoj godini, što je prosječno 15,30 receptata po osiguranoj osobi HZZO-a.

Posebno skupi lijekovi

Za posebno skupe lijekove utrošeno je 1.463.658.882 kn, što je za 27,12% više od istih izdataka u 2017. godini, kada su iznosili 1.151.376.848 kn. Vidljivo je da potrošnja raste značajno brže nego na drugim stavkama, što je i očekivano, obzirom da se na popis stavljaju lijekovi koji su iznimno skupi, a pokazali su veliku uspješnost u liječenju, poboljšanju kvalitete života kroničnih bolesnika i produžavanju života teško oboljelih, čime se zbog veće stope preživljavanja produžava, a zbog novih lijekova i širenja indikacija povećava upotreba lijekova koji generiraju povećanje troškova. Tijekom 2018.godine na popis je stavljeno 18 novih lijekova u 30 pakiranja, čime se znatno proširio popis bolesti za koje postoje lijekovi na Popisu posebno skupih lijekova. Isto tako, na ime povećanja limita u 2018.godini izdvojeno je dodatnih 80 miliona kuna.

Dodatno treba napomenuti da je HZZO promijenio način povrata kao ugovornu obvezu za nositelje odobrenja koji imaju sklopljene ugovore sa HZZO-om u svezi financiranja posebno skupih lijekova, na način da se višak iznad ugovorenog iznosa više ne vraća u lijeku nego u novcu, čija će se primjena vidjeti u 2019.godini.

Ortopedski uređaji i pomagala

Za ortopedske uređaje i pomagala utrošeno je 792.715.469 kn, što je porast u odnosu na prethodnu godinu za 1,23%, s udjelom u strukturi ukupne zdravstvene zaštite od 3,90%. U okviru ovih troškova evidentirani su i troškovi za inzulinske pumpe u iznosu od 1.499.998 kn. Zbog trenda starenja populacije i veće incidencije od oboljenja od kroničnih i drugih bolesti, raste potrošnja sredstava za ortopedska i druga pomagala, kao i zahtjevi za uvrštavanjem skupljih, inovativnih pomagala te nastojanja širenja indikacija za propisivanje i odobravanje već uvrštenih pomagala na Popis pomagala HZZO-a. Tijekom godine, na Popis je uvršteno 5 novih pomagala, od kojih se 4 odnosi na pomagala kod šećerne bolesti (Uređaj za neograničeno skeniranje razine glukoze u međustaničnoj tekućini uz dodatnu mogućnost mjerenja glukoze i ketona u krvi, kao i Senzor za kontinuirano mjerenje glukoze) i 1 oblogu za rane (Hidroaktivna obloga s Ringerovom otopinom i PHMB-om). Također, na Popis je uvršteno i oko 100 različitih modela istovrsnih pomagala. U 2018.godini je za 504.390 osiguranih osoba bilo propisano i odobreno barem jedno pomagalo s Popisa pomagala HZZO-a. U 2018. godini ovjereno je 1.192.373 potvrda za ortopedske uređaje i pomagala, dok je u 2017. godini ovjereno 1.156.417 potvrda ili za 3,11% više.

Specijalističko-konzilijarna zdravstvena zaštita

Izdaci za specijalističko-konzilijarnu zdravstvenu zaštitu iskazani su u iznosu od 735.545.224 kn i veći su za 9,54% u odnosu na isto razdoblje prethodne godine. Na ovoj stavci u najvećem dijelu iskazuje se specijalističko-konzilijarna zdravstvena zaštita u izvanbolničkim ordinacijama, poliklinikama i domovima zdravlja u skladu s djelatnostima utvrđenim Mrežom javne zdravstvene službe u iznosu od 720.109.098 kn. Tu su također iskazani programi vezani za zdravstvenu zaštitu djece i mladeži i programi za unaprjeđenje zdravstvene zaštite.

Ostala zdravstvena zaštita

Skupina troškova koju smo svrstali u aktivnost ostala zdravstvena zaštita izvršena je u ukupnom iznosu od 632.299.197 kn ili za 9,23% više nego u istom razdoblju prethodne godine. Najznačajnija stavka su troškovi liječenja u inozemstvu koji su povećani za 10,81% i iznose 283.130.245 kn, a sastoje se troškova liječenja naših osiguranika po obračunu temeljem međunarodnih ugovora u iznosu od 230.111.376 kn i troškova vezano za upućivanje osiguranika HZZO-a na liječenje u inozemstvo po Rješenju u iznosu 53.018.869 kn. Slijedeće stavke značajnijeg iznosa su troškovi za transfuzijsku medicinu u iznosu od 175.724.587 kn i za nabavu cjevica koje provodi HZJZ temeljem programa obveznog cijepljenja u iznosu od 101.833.461 kn.

5. NAKNADE

U razdoblju siječanj-prosinac 2018. godine ukupni izdaci za naknade i pomoći iznosili su 2.612.408.960 kn, što je za 6,53% više u odnosu na izdatke za naknade u 2017. godini kada su iznosili 2.452.197.632 kn, dok u strukturi izdataka čine 10,65% ukupnih izdataka.

-kn

Naknade	2017.	2018.	Indeks 2/1	Struktura	
				2017.	2018.
0	1	2	3	4	5
Naknade zbog bolesti i invalidnosti	1.148.133.989	1.232.553.757	107,35	46,82	47,18
Rodiljne naknade – obvezni rodiljni dopust	887.898.801	961.556.828	108,30	36,21	36,81
Naknade plaća hrvatskim braniteljima	9.378.293	11.413.305	121,70	0,38	0,44
Ostale naknade	187.192.748	190.938.405	102,00	7,63	7,31
Specijalizacije i pripravnici	42.571.959	34.050.918	79,98	1,74	1,30
Naknade privremene nesposobnosti za rad zbog priznate ozljede na radu i profesionalne bolesti	177.021.842	181.895.747	102,75	7,22	6,96
Ukupno naknade:	2.452.197.632	2.612.408.960	106,53	100,00	100,00

U strukturi ukupnih naknada, najveći udjel (47,18%) imaju naknade zbog bolesti i invalidnosti koje su isplaćene u iznosu od 1.232.553.757 kn, veće su za 7,35% od isplaćenih naknada za privremenu nesposobnost za rad u prethodnoj godini, dok u strukturi ukupnih izdataka čine 5,02%.

Struktura naknada privremene nesposobnosti za rad zbog bolesti i invalidnosti kao i stopa izostanaka, vidljiva je u slijedećoj tablici:

	2017.godina		2018.godina		Indeks (naknada 18./17.)
	Stopa na teret HZZO-a	Naknada u kn	Stopa na teret HZZO-a	Naknada u kn	
-bolest	1,17	716.466.723	1,18	764.746.043	106,74
-pratnja	0,01	2.664.939	0,01	2.910.643	109,22
-njega člana obitelji	0,11	81.082.966	0,12	89.126.982	109,92
-komplikacije u trudnoći	0,43	347.919.361	0,44	375.770.089	108,00
Ukupno naknade zbog bolesti i invalidnosti	1,72	1.148.133.989	1,75	1.232.553.757	107,35

U okviru prikazanih naknada, iskazuju se i naknade za privremenu nesposobnost zbog komplikacija u trudnoći, za koje je u 2018. godini utrošeno 375.770.089 kn, odnosno za 8,00% više nego u 2017. godini kada su iznosile 347.919.361 kn. Slijedom navedenog, vidljivo je da 30,49% od ukupno isplaćenih naknada zbog bolesti i invalidnosti čine naknade zbog komplikacija u trudnoći, 62,04% zbog same bolesti, a ostatak od 7,47% zbog njege člana obitelji i pratnje.

Naknade za obvezni roditeljni dopust isplaćene su u iznosu od 961.556.828 kn i veće su za 8,30% od isplaćenih roditeljskih naknada u 2017. godini kada su iznosile 887.898.801 kn. Visina naknade za obvezni roditeljni dopust od 1. srpnja 2017.godine je delimitirana, odnosno isplaćuje se u visini 100% plaće korisnice roditeljnog dopusta čime je između ostalog povećana svota novčanih naknada za vrijeme korištenja roditeljskog dopusta za prvih šest mjeseci ako to pravo koristi jedan roditelj, ili prvih osam mjeseci ako to pravo koriste oba roditelja.

Naknade plaća hrvatskim braniteljima iznosile su 11.413.305 kn, dok su u prethodnoj godini iznosile 9.378.293 kn, odnosno povećane su za 21,70%.

Izdaci za ostale naknade iznose 190.938.405 kn i veće su za 2,00% od istih izdataka u prethodnoj godini. Radi se o isplatama osiguranicima koji imaju pravo na naknadu troškova prijevoza ako su zdravstvenu zaštitu koristili u ugovornoj zdravstvenoj ustanovi, odnosno ordinaciji ugovornog doktora privatne prakse ili kod ugovornog isporučitelja pomagala u mjestu koje je udaljeno više od 50 kilometara od mjesta njezina prebivališta, odnosno boravka, ako potrebnu zdravstvenu zaštitu nije mogla ostvariti u bližoj ugovornoj zdravstvenoj ustanovi, odnosno ordinaciji ugovornog doktora ili kod bližeg ugovornog isporučitelja pomagala. Naknade putnih troškova u svezi korištenja zdravstvene zaštite povećane su za 2,67%, iako je manji broj isplaćenih putnih naloga što je vidljivo u tablici „naturalnih pokazatelja“. Ostale naknade čine:

	-kn		
	2017.	2018.	Indeks
Naknade put. troška u svezi korištenja zdrav. zaštite	172.053.719	176.651.207	102,67
Refundacija troška lijeka	3.176.312	2.598.676	81,81
Naknada putnog troška u vezi s hemodijalizom	9.332.222	8.918.436	95,57
Naknada roditelju uz dijete oboljelo od malignih bolesti	713.282	759.101	106,42
Naknada za prijevoz umrlih osoba	1.917.213	2.010.985	104,89
Ukupno:	187.192.748	190.938.405	102,00

Izdaci za specijalizacije i pripravnike iznosili su 34.050.918 kn, manji su za 20,02% u odnosu na iste izdatke u prethodnoj godini, a čine ih izdaci za pripravnike u iznosu od 18.432.862 kn, te izdaci za specijalizacije u iznosu od 15.618.056 kn.

Odlukom Upravnog vijeća HZZO-a o financiranju pripravničkog staža doktora medicine, doktora dentalne medicine, magistara farmacije i magistara medicinske biokemije u 2018. godini, provedena su tri javna natječaja, te Otvoreni javni natječaj za financiranje pripravničkog staža doktora medicine, doktora dentalne medicine, magistara farmacije i magistara medicinske biokemije u općim bolnicama u 2018. godini. Osnovom provedenih natječaja u sustav financiranja pripravničkog staža uvršteno je ukupno 608 pripravnika-zdravstvenih radnika i to: 572 doktora medicine, 12 magistara farmacije i 24 magistara medicinske biokemije i laboratorijske medicine, te nastavljeno plaćanje pripravnika koji su ranije započeli pripravnički staž.

U skladu s odredbama Projekta usklađivanja djelatnosti obiteljske medicine s europskim standardima te Izmjenama i dopunama Projekta, u skladu s potrebama utvrđenim Mrežom javne zdravstvene službe, u skladu sa zdravstvenim standardima te u skladu s odredbom članka 2. točke 7. Zakona o obnovi i razvoju Grada Vukovara, u 2017.godini nastavljeno je financiranje 127 specijalizacija započelih u akademskoj godini 2015./2016.godini.

Naknade privremene nesposobnosti za rad zbog ozljede na radu i profesionalne bolesti iznose 181.895.747 kn i veće su od istih izdataka u 2017. godini za 2,75% kada su iznosile 177.021.842 kn.

Naturalni pokazatelji privremene nesposobnosti za rad

Prema podacima kojima raspolažemo iz evidencija liječnika primarne zdravstvene zaštite o broju slučajeva i dana privremene nesposobnosti za rad, te broja aktivnih osiguranika iz baze podataka HZZO-a, izračunava se stopa privremene nesposobnosti za rad do 42 dana. Stopa privremene nesposobnosti za rad nakon 42 dana izračunava se iz doznaka–zahtjeva za refundaciju isplaćenih naknada zaprimljenih u HZZO u promatranom razdoblju.

Stopa privremene nesposobnosti za rad na teret poslodavca u 2018. godini iznosila je 1,71, odnosno veća je za 9,62% od stope privremene nesposobnosti za rad iskazane u prethodnoj godini kada je iznosila 1,56.

Stopa privremene nesposobnosti za rad na teret HZZO-a iznosi 1,75 ili za 0,58% više nego u istom razdoblju 2017.godine kada je iznosila 1,72. U okviru ove stope obuhvaćeni su izostanci zbog bolesti preko 42 dana i njege člana obitelji (stopa 1,31, udio u strukturi 74,86%), i komplikacija u trudnoći (stopa 0,44, udio u strukturi 25,14%).

Slijedom navedenog, ukupna stopa privremene nesposobnosti za rad u 2018. godini iznosi 3,46 (u 2017. godini iznosila je 3,28) što znači da je veća za 5,49% u odnosu na 2017.godinu.

Pregled pokazatelja privremene nesposobnosti za rad u 2018. godini u odnosu na 2017.godinu

0	2017.	2018.	Indeks 2/1
	1	2	3
Stopa privremene nesposobnosti za rad			
- ukupno	3,28	3,46	105,49
- na teret poslodavca	1,56	1,71	109,62
- na teret HZZO-a	1,72	1,75	101,74
Dani privremene nesposobnosti za rad			
- ukupno	15.599.777	16.942.139	108,61
- na teret poslodavca	7.420.885	8.364.872	112,72
- na teret HZZO-a	8.178.892	8.577.267	104,87
Prosjeak trajanja privremene nesposobnosti za rad u danima			
- ukupno	15,90	15,40	96,86
- na teret poslodavca	8,95	8,93	99,78
- na teret HZZO-a	39,36	38,44	97,66
Zaposlenici odsutni zbog privremene nesposobnosti za rad (dnevni prosjek)			
- ukupno	49.999	54.128	108,26
- na teret poslodavca	23.785	26.725	112,36
- na teret HZZO-a	26.214	27.403	104,54

Analiziramo li osnovne pokazatelje privremene nesposobnosti za rad preko 42 dana, čija se naknada isplaćuje na teret HZZO-a, proizlazi da je za ukupno 223.150 slučajeva i 8.577.267 dana, prosječno trajanje privremene nesposobnosti za rad iznosilo 38,44 dana, što predstavlja smanjenje za 2,34 % u odnosu na 2017. godinu kada je iznosilo 39,36 dana.

Prosječno trajanje privremene nesposobnosti za rad u danima na teret poslodavca zadržano je gotovo na istom nivou, tako da je u 2018. godini iznosilo 8,93 dana, a u prethodnoj godini 8,95 dana, odnosno manje je za 0,22%.

Od ukupnih dana privremene nesposobnosti za rad na teret HZZO-a (8.577.267 dana) na bolest, izolaciju, pratnju i njegu otpada 6.402.724 dana ili 74,65%, dok dani vezani za komplikacije u trudnoći iznose 2.174.543 dana.

Nadalje, od 27.403 dnevno bolesnih osoba na teret HZZO-a, zbog bolesti i njege člana obitelji izostaje 20.456 osoba, a zbog komplikacija u trudnoći 6.947 osoba.

U 2018. godini broj slučajeva komplikacija u trudnoći iznosio je 27.259, a u 2017. godini bilo je 26.559 ili za 2,64% više.

Prosjek trajanja privremene nesposobnosti zbog komplikacija u trudnoći u 2017. godini iznosio je 77,52 dana, a u 2018. godini iznosi 79,77 dana.

Na teret poslodavca, zbog bolesti dnevno izostaje s posla 26.725 osoba što je više u odnosu na prethodnu godinu za 12,36% kada je izostajalo 23.785 osobe, te se može zaključiti da izostaje prosječno više osoba, ali manji je prosjek trajanja privremene nesposobnosti za rad, odnosno koriste se kraća bolovanja.

Dnevno, zbog privremene nesposobnosti za rad prosječno ukupno izostaje 54.128 zaposlenika, što je 3,46% ukupno aktivnih osiguranika. Osnovni pokazatelji privremene nesposobnosti za rad po područnim službama iskazani su u sljedećem pregledu:

Tablica 3: STOPA PRIVREMENE NESPOSOBNOSTI ZA RAD I. - XII. 2018.

REGIONALNI URED/ PODRUČNA SLUŽBA	BROJ AKTIVNIH OSIGURANIKA	DANI PRIVREMENE NESPOSOBNOSTI ZA RAD			DNEVNO BOLESNI			STOPA PRIVREMENE NESPOSOBNOSTI ZA RAD		
		NA TERET PRAV. I FIZ. OSOBA	NA TERET HZZO-a	UKUPNO	NA TERET PRAV. I FIZ. OSOBA	NA TERET HZZO-a	UKUPNO	NA TERET PRAV. I FIZ. SOBA	NA TERET HZZO-a	UKUPNO
0	1	2	3	4	5	6	7	8	9	10
BJELOVAR	37.849	197.809	188.502	386.311	631,98	602,24	1.234,22	1,67	1,59	3,26
ČAKOVEC	42.272	223.483	286.750	510.233	714,01	916,13	1.630,14	1,69	2,17	3,86
DUBROVNIK	47.341	191.765	207.599	399.364	612,67	663,25	1.275,92	1,30	1,40	2,70
GOSPIĆ	15.975	91.164	95.128	186.292	291,26	303,92	595,18	1,83	1,90	3,73
KARLOVAC	43.552	231.061	175.071	406.132	738,22	559,33	1.297,55	1,70	1,28	2,98
KOPRIVNICA	37.948	181.347	145.890	327.237	579,39	466,10	1.045,49	1,53	1,23	2,76
KRAPINA	51.050	302.456	282.941	585.397	966,31	903,97	1.870,28	1,89	1,77	3,66
OSIJEK	98.786	494.829	448.969	943.798	1.580,92	1.434,41	3.015,33	1,60	1,45	3,05
PAZIN	90.307	540.131	515.132	1.055.263	1.725,66	1.645,79	3.371,45	1,91	1,82	3,73
POŽEGA	23.412	107.388	99.233	206.621	343,09	317,04	660,13	1,47	1,35	2,82
RIJEKA	115.467	667.405	664.324	1.331.729	2.132,28	2.122,44	4.254,72	1,84	1,84	3,68
SISAK	53.261	308.879	240.015	548.894	986,83	766,82	1.753,65	1,85	1,44	3,29
SLAVONSKI BROAD	46.208	210.104	199.338	409.442	671,26	636,86	1.308,12	1,45	1,38	2,83
SPLIT	164.378	901.159	852.922	1.754.081	2.879,10	2.724,99	5.604,09	1,75	1,66	3,41
ŠIBENIK	35.002	168.101	141.108	309.209	537,06	450,83	987,89	1,53	1,29	2,82
VARAŽDIN	68.464	351.361	345.874	697.235	1.122,56	1.105,03	2.227,59	1,64	1,61	3,25
VINKOVCI	50.217	221.648	234.406	456.054	708,14	748,90	1.457,04	1,41	1,49	2,90
VIROVITICA	25.078	93.422	100.273	193.695	298,47	320,36	618,83	1,19	1,28	2,47
ZADAR	59.029	282.430	266.724	549.154	902,33	852,16	1.754,49	1,53	1,44	2,97
ZAGREB	459.081	2.598.930	3.087.068	5.685.998	8.303,29	9.862,84	18.166,13	1,81	2,15	3,96
U K U P N O :	1.564.677	8.364.872	8.577.267	16.942.139	26.724,83	27.403,41	54.128,24	1,71	1,75	3,46

Iz prethodne tablice vidljivo je da u 2018. godini broj dana privremene nesposobnosti za rad na teret poslodavca iznosi 8.364.872 dana, a na teret HZZO-a 8.577.267 dana ili ukupno 16.942.139 dana, što je ukupno za 1.342.362 dana više u odnosu na prethodnu godinu, s tim da je na teret poslodavca znatno veće povećanje (943.987 dana) nego na teret HZZO-a (398.375 dana).

Prema uzroku izostanka s posla na teret HZZO-a evidentirani su sljedeći izostanci:

Uzrok izostanka s posla	Dnevno bolesni		Indeks	Učješće	
	2017.	2018.		2017.	2018.
Bolesti	17.863	18.540	103,79	68,14	67,66
Komplikacije u trudnoći	6.598	6.947	105,29	25,17	25,35
Izolacija i pratnja	82	88	107,32	0,31	0,32
Njega člana obitelji	1.671	1.828	109,40	6,38	6,67
Ukupno	26.214	27.403	104,54	100,00	100,00

Od ukupno 27.403 osoba prosječno dnevno bolesnih na teret sredstava HZZO-a, muškarci čine 36,20% ili 9.920 osoba, a 17.483 ili 63,80% čine žene, uz napomenu da zbog komplikacija u trudnoći prosječno dnevno izostaje 6.947 žena.

Dani privremene nesposobnosti za rad zbog ozljeda na radu i profesionalnih bolesti iznose 833.247 dana, prosječno dnevno izostaje 2.662 zaposlenika i stopa privremene nesposobnosti za rad iznosi 0,17 kao i na kraju prethodne godine. Iznadprosječne stope izostanaka po ovoj osnovi su u većim industrijskim središtima kao što su Zagreb (0,24), Rijeka (0,21), Osijek (0,19), Čakovec (0,18).

Kao što je već rečeno, ukupna stopa privremene nesposobnosti za rad za 2018. godinu na nivou Republike Hrvatske iznosi 3,46. Po područnim službama evidentiran je raspon stope od 2,47 (PS Virovitica) do 3,96 (PS Zagreb). Analizom pokazatelja o privremenoj nesposobnosti za rad, može se zaključiti da je na rast stope utjecaj imao i veći broj aktivnih osiguranika, jer je u 2018.godini prosječno više 42.342 aktivnih osiguranika, odnosno više za 2,78% u odnosu na prethodnu godinu.

S obzirom na ukupan broj dana privremene nesposobnosti za rad po aktivnom osiguraniku, može se zaključiti da je svaki zaposlenik na razini Hrvatske tijekom 2018. godine bolovao prosječno 10,82 dana, dok je u prethodnoj godini prosječno bolovao 10,25 dana.

Najveći broj dana privremene nesposobnosti za rad po aktivnom osiguraniku iskazan je u Područnoj službi Zagreb i iznosi prosječno 12,39 dana, odnosno više od dva radna tjedna.

Prema podacima o broju dana privremene nesposobnosti za rad na teret HZZO-a i sredstvima za refundaciju, može se zaključiti da prosječni iznos naknade po danu iznosi 131,81 kn ili mjesečno 3.427,06 kn.

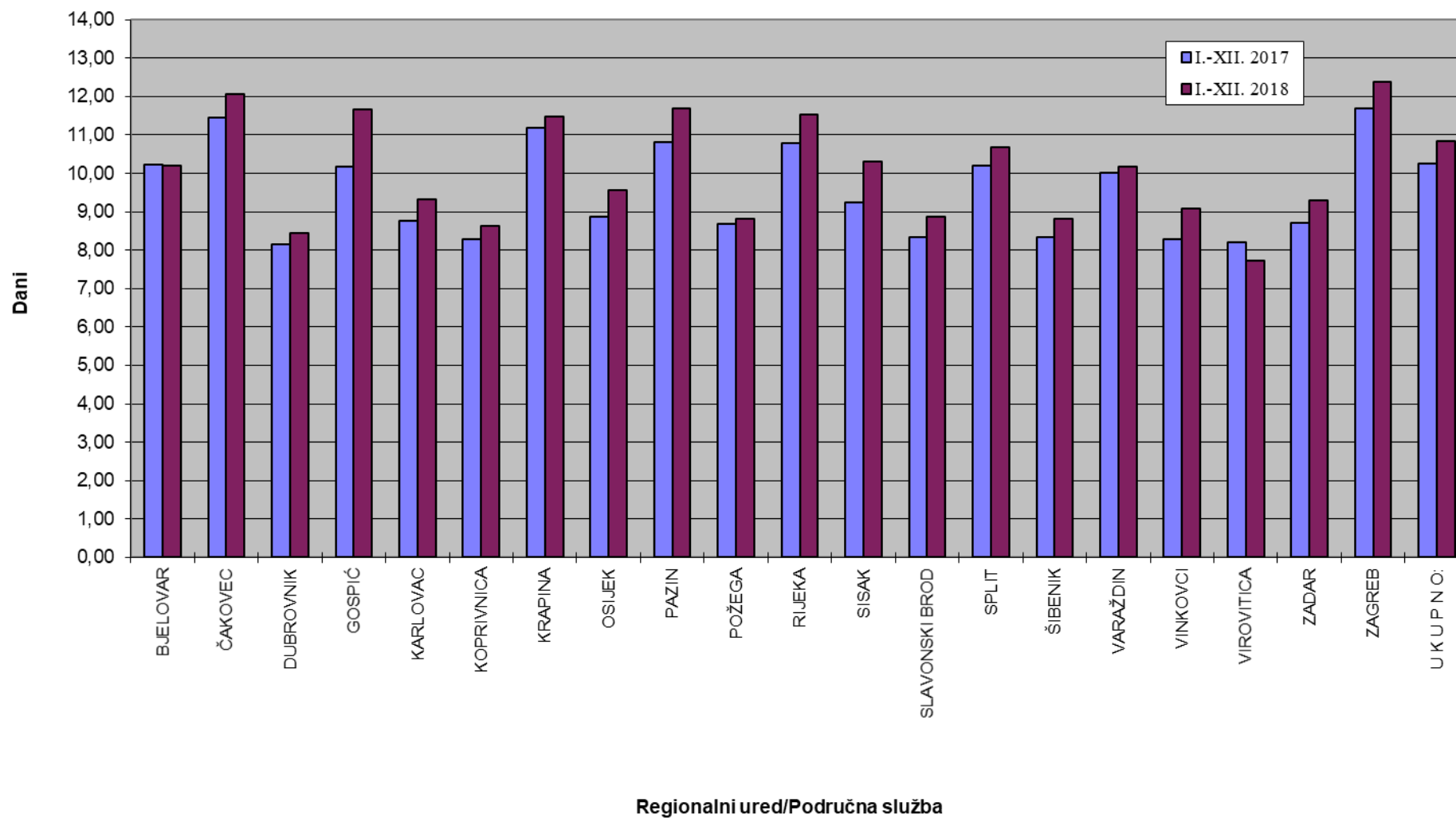
Prosječan iznos troška HZZO-a po danu za komplikacije u trudnoći iznosi 172,80 kn, ili 4.493 kn mjesečno.

Napominje se, da HZZO kod isplate naknade za privremene nesposobnosti za rad i komplikacija u trudnoći uplaćuje II. stup za mirovinsko osiguranje za korisnika privremene nesposobnosti za rad ili komplikacija u trudnoći.

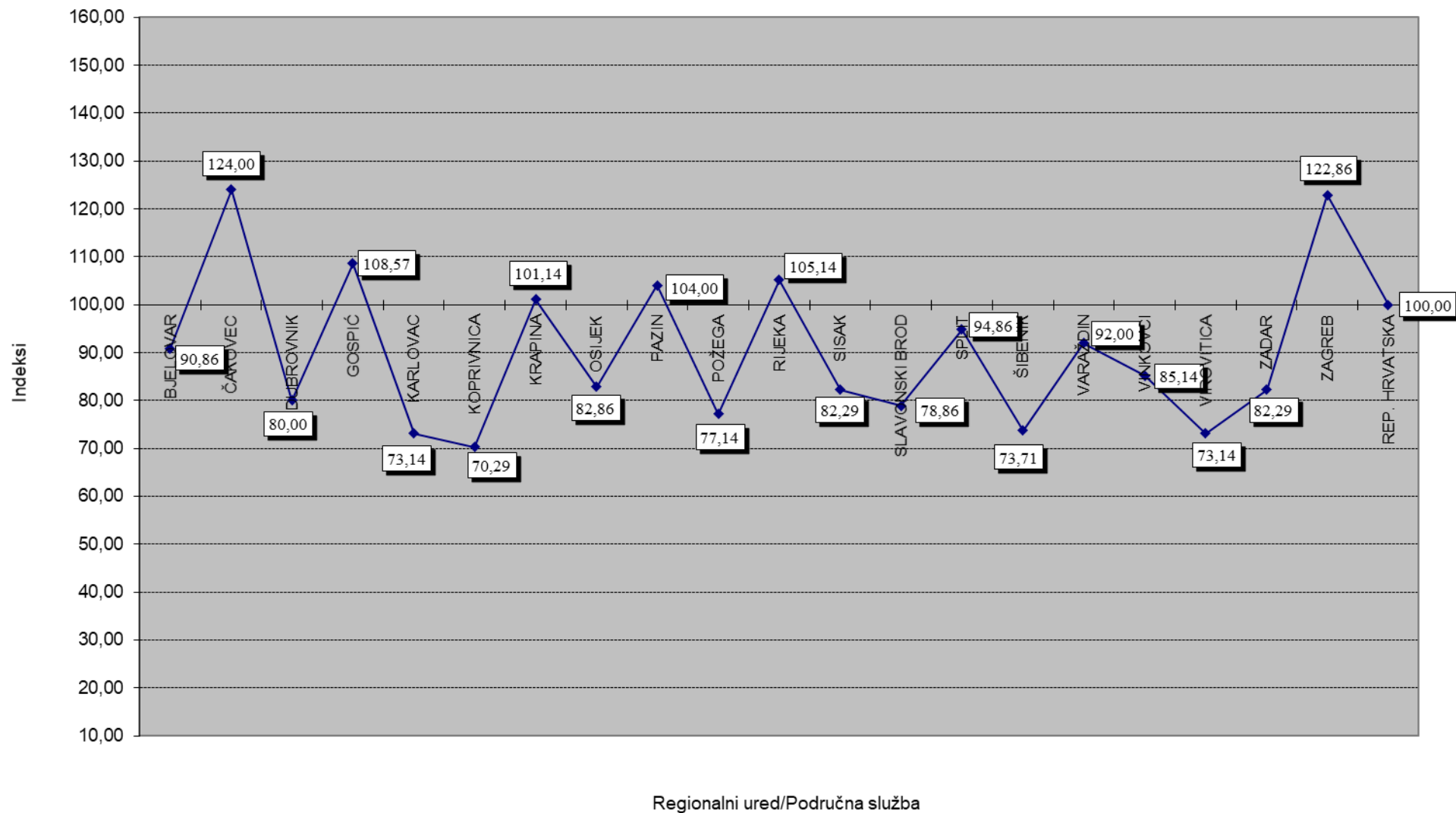
Tablica 4: USPOREDNI PREGLED BROJA DANA PRIVREMENE NESPOSOBNOSTI ZA RAD PO AKTIVNOM OSIGURANIKU

REGIONALNI URED/ PODRUČNA SLUŽBA	UKUPNO DANI PRIVREMENE NESPOSOBNOSTI ZA RAD		BROJ AKTIVNIH OSIGURANIKA		BROJ DANA PRIVREMENE NESPOSOBNOSTI ZA RAD PO 1 AKTIVNOM OSIGURANIKU		INDEKS 2018./ 2017.	UKUPNA STOPA PRIVREMENE NESPOSOBNOSTI ZA RAD I.-XII.2.018
	2017.	2018.	2017.	2018.	2017.	2018.		
0	1	2	3	4	5	6	7	8
BJELOVAR	375.885	386.311	36.743	37.849	10,23	10,21	99,80	3,26
ČAKOVEC	477.375	510.233	41.678	42.272	11,45	12,07	105,41	3,86
DUBROVNIK	368.364	399.364	45.240	47.341	8,14	8,44	103,69	2,70
GOSPIĆ	156.331	186.292	15.354	15.975	10,18	11,66	114,54	3,73
KARLOVAC	374.684	406.132	42.701	43.552	8,77	9,33	106,39	2,98
KOPRIVNICA	303.262	327.237	36.634	37.948	8,28	8,62	104,11	2,76
KRAPINA	560.701	585.397	50.108	51.050	11,19	11,47	102,50	3,66
OSIJEK	853.208	943.798	96.168	98.786	8,87	9,55	107,67	3,05
PAZIN	946.101	1.055.263	87.619	90.307	10,80	11,69	108,24	3,73
POŽEGA	197.088	206.621	22.677	23.412	8,69	8,83	101,61	2,82
RIJEKA	1.227.110	1.331.729	113.743	115.467	10,79	11,53	106,86	3,68
SISAK	474.080	548.894	51.279	53.261	9,25	10,31	111,46	3,29
SLAVONSKI BROD	375.347	409.442	44.984	46.208	8,34	8,86	106,24	2,83
SPLIT	1.623.718	1.754.081	159.064	164.378	10,21	10,67	104,51	3,41
ŠIBENIK	280.081	309.209	33.573	35.002	8,34	8,83	105,88	2,82
VARAŽDIN	673.881	697.235	67.238	68.464	10,02	10,18	101,60	3,25
VINKOVCI	400.487	456.054	48.303	50.217	8,29	9,08	109,53	2,90
VIROVITICA	198.377	193.695	24.191	25.078	8,20	7,72	94,15	2,47
ZADAR	491.132	549.154	56.463	59.029	8,70	9,30	106,90	2,97
ZAGREB	5.242.565	5.685.998	448.575	459.081	11,69	12,39	105,99	3,96
REPUBLIKA HRVATSKA	15.599.777	16.942.139	1.522.335	1.564.677	10,25	10,83	105,66	3,46

Broj dana privremene nesposobnosti za rad po aktivnom osiguraniku



Indeksi odnosa stope privremene nesposobnosti za rad na teret Zavoda između RU/PS -i i R. Hrvatske (RH=100) za I.-XII. 2018. g..



Stopa privremene nesposobnosti za rad na teret HZZO-a u 2018. godini iznosila je 1,75 i različita je prema djelatnostima što je vidljivo iz slijedećeg pregleda:

Djelatnost		Broj aktivnih osiguranika	Dnevno bolesni	Stopa privremene nesposobnosti za rad
A	Poljoprivreda, šumarstvo i ribarstvo	32.497	680	2,09
B	Rudarstvo i vađenje	1.014	11	1,07
C	Prerađivačka industrija	221.024	4.265	1,93
D	Opskrba električnom energijom, plinom, parom	14.497	176	1,21
E	Opskrba vodom: uklanjanje otpadnih voda, gosp. otpad.	22.368	486	2,17
F	Građevinarstvo	88.683	1.246	1,41
G	Trgovina na veliko i malo; popravak motornih vozila	227.763	4.245	1,86
H	Prijevoz i skladištenje	67.719	1.246	1,84
I	Djelatnost pružanja smještaja te pripreme i usluge hrane	77.045	1.050	1,36
J	Informacije i komunikacije	38.360	366	0,95
K	Financijske djelatnosti i djelatnosti osiguranja	43.273	870	2,01
L	Poslovanje nekretninama	13.028	265	2,03
M	Stručne, znanstvene i tehničke djelatnosti	72.746	836	1,15
N	Administrativne, uslužne i pomoćne djelatnosti	47.267	634	1,34
O	Javna uprava i obrana; obvezno socijalno osiguranje	118.998	2.350	1,98
P	Obrazovanje	114.051	2.043	1,79
Q	Djelatnost zdravstvene zaštite i socijalne skrbi	95.493	2.670	2,80
R	Umjetnost, zabava i rekreacija	27.673	457	1,65
S	Ostale uslužne djelatnosti	24.635	347	1,41
T	Djelatnosti kućanstva kao poslodavca;	26	1	2,54
U	Djelatnosti izvan teritorijalnih organizacija	321	2	0,73
QQ	Nepoznata djelatnost	392	20	5,12
-	gospodarska djelatnost obrtnici i profesionalna djelatnost (djelatnost po odjeljcima članka 7. točka 6.)	84.179	1.247	1,48
-	uposleni kod obrtnika i profesionalnih djelatnosti	118.775	1.882	1,58
-	osobe imenovane ili izabrane na stalne dužnosti u tijelima državne vlasti ili lokalne samouprave i ako za to primaju plaću (članak 7. točka 2.)	837	5	0,55
-	osobe s prebivalištem ili boravkom u RH zaposleni u inozemstvu kod stranog poslodavca (članak 7. točka 3.)	532	2	0,36
-	članovi uprave trgovačkih društava (članak 7. točka 4.)	226	0	0,00
-	Osobe koje obavljaju poljoprivrednu djelatnost kao jedino ili glavno zanimanje (članak 7. točka 8.)	4.935	0	0,00
-	svećenici i drugi vjerski službenici (članak 7. točka 9.)	1.442	0	0,00
-	osobe koje pružaju njegu i pomoć hrvatskim ratnim invalidima (članak 7. točka 20.)	423	0	0,07
-	osobe kojima je priznata prava na status roditelja njegovatelja prema posebnom propisu (čl. 7. točka 25.)	4.455	1	0,01
Ukupno:		1.564.677	27.403	1,75

Stopa privremene nesposobnosti za rad različita je prema granama djelatnosti. Najviša stopa privremene nesposobnosti za rad na teret HZZO-a iskazana je u djelatnosti Zdravstvene zaštite i socijalne skrbi (2,80) što je za 0,05 postotnih poena više u odnosu na isto razdoblje prethodne godine, zaposleno je 95.493 osiguranika, prosječno dnevno izostaje 2.670 zaposlenika uz 835.714 dana privremene nesposobnosti za rad.

U djelatnosti Opskrba vodom: uklanjanje otpadnih voda, gospodarenje otpadom iskazana je stopa privremene nesposobnosti za rad od 2,17, zaposleno je 22.368 osiguranika, prosječno dnevno zbog bolesti izostaje 486 zaposlenika, uz 152.015 dana.

U djelatnosti Poslovanje nekretninama, iskazana je stopa privremene nesposobnosti za rad od 2,03, zaposleno je 13.028 aktivnih osiguranika, prosječno zbog bolesti izostaje 264 zaposlenika, uz 82.871 dana privremene nesposobnosti za rad.

Sve prethodno navedene grane djelatnosti imaju stopu izostanaka s posla na teret HZZO-a iznad prosjeka Hrvatske. Jedan od uzroka je i povećanje broja zaposlenih, ali i još bržeg povećanja broja dana izostanaka s posla, što je utjecalo na povećanje stope.

Na kraju, potrebno je napomenuti da HZZO provodi redovite kontrole privremene nesposobnosti za rad (bolovanja), kao i kontrole bolovanja na zahtjev poslodavca. Prema podacima Službe za kontrolu, u 2018.godini provedeno je ukupno 4.588 kontrola ugovornih subjekata HZZO-a i pregledano 7.620 osiguranika. Na zahtjev poslodavca pregledano je 2.282 osiguranika, u redovnim kontrolama 5.230, a u izvanrednim 108 osiguranika. Kao rezultat provedenih kontrola, zaključeno je 2.270 bolovanja (30% od ukupno kontroliranih), ugovornim subjektima izrečeno je 142 opomene, 12 opomena s naplatom štete, 18 opomena s novčanom kaznom, pet opomena s naplatom štete i novčanom kaznom, te jednu opomenu pred raskid ugovora s novčanom kaznom. Najčešći razlozi za izricanje ugovornih mjera bili su oskudno ili nedostatno vođenje medicinske dokumentacije te nepostojanje medicinskih indikacija za daljnje korištenje bolovanja.

Potrebno je posebno spomenuti da je HZZO, u cilju daljnjeg smanjenja neopravdanog korištenja bolovanja, odredio posebna povjerenstva za izvanrednu kontrolu bolovanja koja su pozivala osiguranike na klinički pregled, te donosila stručno - medicinsku ocjenu o opravdanosti daljnjeg korištenja bolovanja. U tim je kontrolama pregledano 5.860 osiguranika i zaključeno 2.318 bolovanja odnosno 40%.

6. OBVEZE

Na dan 31.12.2018. godine ukupne obveze HZZO-a iskazane su u iznosu od 2.101.324.362 kn, s tim da dospjele obveze iznose 95.280.562 kn, što je 4,53% ukupnih, a nedospjele obveze iznose 2.006.043.800 kn ili 95,47% ukupnih obveza. Usporedimo li ukupne i dospjele obveze na kraju 2018. godine s istim obvezama na početku godine, vidimo da su dospjele obveze su smanjene za 387.088.292 kn, a ukupne obveze su manje za 379.771.819 kn.

U strukturi dospjelih obveza na dan 31.12.2018.godine, iskazanim u iznosu od 95.280.562 kn, najveći dio čine dospjele obveze za zdravstvenu zaštitu u iznosu od 84.463.097 kn (83.493.375 kn u obveznom zdravstvenom osiguranju i 969.722 kn u dopunskom zdravstvenom osiguranju), što je 88,65% dospjelih obveza. Obveze za novčane naknade iznose 5.495.216 kn (5,77%), a dospjele obveze stručne službe iznose 5.322.249 kn.

Pregled dospjelih obveza

-kn

Dospjele obveze	31.12.2017.	31.12.2018.	Razlika
0	1	2	3
Zdravstvena zaštita obveznog zdravstvenog osiguranja	475.014.883	83.493.375	- 391.521.508
Zdravstvena zaštita dopunskog zdravstvenog osiguranja	1.563.977	969.722	- 594.244
Novčane naknade	5.553.785	5.495.216	- 58.569
Stručna služba	236.209	5.322.249	5.086.040
Ukupno:	482.368.854	95.280.562	- 387.088.292

U okviru dospelih obveza za zdravstvenu zaštitu u obveznom zdravstvenom osiguranju (83.493.375 kn), najveći dio čine dospelje obveze za lijekove na recepte u iznosu od 66.625.134 kn (na kraju 2017.g. 448.547.690 kn). Dospelje obveze za zdravstvenu zaštitu smanjene su upravo zbog podmirenja prenesenih obveza za lijekove iz prethodne godine i mogućnosti plaćanja tekućih obveza, a sve zahvaljujući dobroj naplati prihoda tijekom cijele godine.

Izmjenama i dopunama financijskog plana HZZO-a za 2018.godinu, prihodi od državnog proračuna povećani su za 100.000.000 kn, namijenjenih za pokriće dospelih obveza za refundaciju naknada za vrijeme privremene nesposobnosti za rad preko 42 dana prema korisnicima državnog proračuna.

7. POTRAŽIVANJA

Ukupna potraživanja HZZO-a na dan 31. prosinca 2018. godine iskazana su u ukupnom iznosu od 7.082.645.496 kn i sastoje se od:

	- kn
- Potraživanja za doprinose	4.514.494.788
- Potraživanja od zaposlenih	1.401
- Potraživanja za više plaćene poreze i doprinose	213.201
- Predujmovi ZU u INO, bolnicama, imunološki o protr.od ostalih ZU	234.120.277
- Dionice i udjeli u glavnici trg. društava izvan javnog sektora	43.801.010
- Potraživanja za pomoći od izvanproračunskih korisnika	5.505
- Potraživanja za prihode od financijske imovine	14.620.084
- Potraživanja za prihode od nefinancijske imovine	496.906
- Potraživanja za premiju po policama osiguranja DZO	1.123.001.358
- Potraživanja od OAO	236
- Potraživanja za premiju po policama osiguranja DZO-utužena	478.510.541
- Potraživanja za sufinanciranje cijene usluge, participacije i sl.	6.367.350
- Potraživanja od INO po obračunu	531.684.207
- Potraživanja za regresne postupke	14.323.420
- Potraživanja za regresne postupke – utužena	68.278.021
- Potraživanja od osiguranika za više plaćene novčane naknade	2.581.784
- Potraživanja od osiguranika za više plaćene nov.naknade–utužena	9.549.037
- Potraživanja za sudske takse	5.389.503
- Potraživanja za sastavljanje lijekova na listu Zavoda, za rabat na lijek iz osnovne liste lijekova Zavoda	29.824.942
- Potraživanja za ostale nespomenute prihode	965.885
- Potraživanja za ostale nespomenute prihode – utužena	1.177.558
- Potraživanja za prihode od pruženih usluga	206.033
- Potraživanje za prihode prorač. korisnika uplaćene u proračun	765
- Potraživanja za kazne i upravne mjere	1.611.962
- Potraživanja od prodaje nefinancijske imovine	1.419.722

Ispravak vrijednosti potraživanja za sporno naplativa dugovanja iznosi 3.443.924.992 kn, od čega se najveći dio odnosi na ispravak vrijednosti za sporno naplative doprinose, a knjiženo je temeljem izvještaja Porezne uprave o stanju sporno naplativih dugovanja poreznih obveznika na dan 31. prosinca 2018. godine (Porezna uprava vodi analitiku potraživanja za doprinose).

Spomenuti ćemo samo nekoliko najvećih potraživanja:

Potraživanja za doprinose iskazane su u iznosu od 4.514.494.788 kn, a čine ih potraživanja za doprinose za obvezno zdravstveno osiguranje u iznosu od 4.395.672.180 kn i doprinosa za zaštitu zdravlja na radu u iznosu od 118.822.608 kn, te predstavljaju 63,74% ukupnih potraživanja.

Potraživanja za premiju po policama dopunskog zdravstvenog osiguranja iskazana su u iznosu od 1.123.001.358 kn, a utuženi iznos potraživanja za premiju DZO iznosi 478.510.541 kn. Potraživanja za prihode za posebne namjene najvećim dijelom odnosi se na potraživanja od INO osiguranja po obračunu u iznosu od 531.684.207 kn. Slijedeći po udjelu su potraživanja za dane predujmove zdravstvenim ustanovama i potraživanja za ostale zdravstvene ustanove u iznosu od 234.120.277 kn.

8. FINACIJSKI REZULTAT

Iz prikazanih finacijskih pokazatelja proizlazi za je Hrvatski zavod za zdravstveno osiguranje u razdoblju siječanj-prosinac 2018.godine ostvario ukupne prihode u iznosu od 25.028.265.354 kn i izvršio ukupne izdatke u iznosu od 24.540.761.004 kn, te je ostvaren višak prihoda u iznosu od 487.504.350 kn koji predstavlja rezultat poslovanja obveznog i dopunskog zdravstvenog osiguranja, s obzirom da u okviru HZZO-a posluju kao jedna pravna osoba, od čega se na dopunsko osiguranje odnosi 139.813.421 kn. Slijedom prethodno iznesenog, prikazani višak prihoda s obzirom na modificirani način prikazivanja poslovnih događaja predstavlja razliku između naplaćenih prihoda i zaprimljenih računa u 2018.godini, ali ne i svih plaćenih računa, budući da su se plaćale prenesene obveze iz prethodne godine što u 2018.godini nije evidentirano kao rashod. Naime, upravo zbog toga u 2018.godini plaćene su i obveze za lijekove koje su bile evidentirane u troškovima 2017.godine u visini preko 440 miliona kuna, kao i gotovo sve dospjele obveze u 2018.godini

Ostvareni višak prihoda u iznosu od 487.504.350 kn raspoređuje se na preneseni manjak prihoda iz prethodnih godina koji iznosi 1.722.518.315 kn, tako da manjak prihoda za pokriće u sljedećim razdobljima iznosi 1.235.013.965 kn.

9. USPOREDBA FINACIJSKOG PLANA S IZVRŠENJEM U 2018. GODINI

Sukladno Smjernicama ekonomske i fiskalne politike usvojene od strane Vlade RH i dostavljenim Uputama za izradu prijedloga državnog proračuna Republike Hrvatske za razdoblje 2018.-2020. godine od Ministarstva financija, izrađen je finacijski plan HZZO-a za 2018.godinu i projekcije za 2019. i 2020.godinu.

U finacijskom planu za 2018.godinu prihodi su planirani prema očekivanom rastu gospodarske aktivnosti te očekivanom kretanju bruto-plaća i zaposlenosti. Temeljem procijenjenih prihoda utvrđeni su i rashodi u istom iznosu, te raspoređeni po programima i aktivnostima finacijskog plana.

Krajem 2018. godine, zbog dobre naplate prihoda, izvršena je izmjena i dopuna finacijskog plana s ukupnim povećanjem prihoda za 600.000.000 kn od čega se 500.000.000 kn odnosi na povećanje prihoda od doprinosa i prihoda po posebnim propisima i 100.000.000 kn na prihode od proračuna. Iznosom od 500 miliona kuna pokrili su se povećani troškovi za lijekove na recepte, posebno skupe lijekove, naknade zbog bolesti i roditeljni dopust. Iznosom od 100 miliona kuna iz sredstava državnog proračuna podmirene su obveze za naknade zbog privremene nesposobnosti za rad preko 42 dana za korisnike državnog proračuna.

Iako se finacijski izvješćaji rade sukladno Pravilniku o proračunskom računovodstvu gdje se primjenjuje modificirani način prikazivanja poslovnih događaja (evidentiraju se svi naplaćeni prihodi, a u rashodima prikazuju svi zaprimljeni računi neovisno o plaćanju), kod prikaza izvršenja plana rashoda koristi se iznos plaćenih troškova u obračunskom razdoblju (novčani tijek). U takvom obliku podnosimo i polugodišnje i godišnje izvješćaje o izvršenju finacijskog plana Vladi RH (temeljem Pravilnika o polugodišnjem i godišnjem izvješćaju o izvršavanju proračuna).

Ukupno planirani prihodi za 2018. godinu iznosili su 24.459.807.000 kn. Prema izvješću za 2018. godinu ostvareni prihodi iznose 25.028.265.354 kn, što je za 2,32% više od planiranih.

U sljedećem tabelarnom pregledu prikazano je izvršenje rashoda finacijskog plana HZZO-a po „novčanom tijeku“ sukladno uputi Ministarstva financija, budući da se i prihodi tako iskazuju.

U promatranom razdoblju, plaćeni su troškovi za zdravstvenu zaštitu obveznog i dopunskog zdravstvenog osiguranja, naknada, kao i za rad stručnih službi u ukupnom iznosu od 24.958.207.705 kn. Plaćanja su vršena prema redosljedu dospjeća obveza i ugovorenim rokovima plaćanja, što znači da su se podmirele prenesene obveze iz 2017. godine, te tekuće obveze u 2018. godini u skladu s raspoloživim sredstvima

TABLICA 5. Izvršenje financijskog plana HZZO-a za 2018. godinu (prema novčanom tijeku)

Šifra		Plan HZZO-a za 2018.	Izvršenje po novčanom tijeku za 2018.	Indeks
	HRVATSKI ZAVOD ZA ZDRAVSTVENO OSIGURANJE	24.459.807.000	24.958.207.705	102,04
	UKUPNO ZDRAVSTVENA ZAŠTITA	21.345.477.000	21.943.382.634	102,80
	ZDRAVSTVENA ZAŠTITA OBVEZNOG ZDRAVSTVENOG OSIGURANJA I ZAŠTITA ZDRAVLJA NA RADU	19.636.577.000	20.264.121.482	103,20
A1029	PRIMARNA ZDRAVSTVENA ZAŠTITA	4.035.714.000	4.008.395.636	99,32
A1030	LIJEKOVI NA RECEPTE	3.194.849.000	3.758.296.308	117,64
A1031	ORTOPEDSKI UREĐAJI I POMAGALA	727.000.000	791.845.873	108,92
A1032	BOLNIČKA ZDRAVSTVENA ZAŠTITA	8.831.406.000	8.779.218.323	99,41
A1033	SPECIJALISTIČKO-KONZILIJARNA ZDRAVSTVENA ZAŠTITA	815.077.000	709.820.613	87,09
A1034	POSEBNO SKUPI LIJEKOVI	1.299.000.000	1.445.524.108	111,28
A1035	OSTALA ZDRAVSTVENA ZAŠTITA	658.531.000	679.750.495	103,22
A1009	ZDRAVSTVENA ZAŠTITA NA RADU- SPECIFIČNA ZDRAVSTVENA ZAŠTITA	75.000.000	91.270.126	121,69
A1001	<i>LIJEČENJE INO OSIGURANIKA U RH</i>	<i>400.000.000</i>	<i>451.546.291</i>	<i>112,89</i>
A1012	<i>ZDRAVSTVENA ZAŠTITA DOBROVOLJNOG ZDRAVSTVENOG OSIGURANJA</i>	<i>1.308.900.000</i>	<i>1.227.714.861</i>	<i>93,80</i>
	NAKNADE	2.572.590.000	2.628.859.942	102,19
A1003	NAKNADE PLAĆE ZBOG PRIVREMENE NESPOSOBNOSTI ZA RAD	1.190.060.000	1.239.123.266	104,12
A1004	NAKNADE BRANITELJIMA	10.000.000	11.222.816	112,23
A1005	NAKNADE ZA REDOVNI RODILJNI DOPUST	919.000.000	965.323.658	105,04
A1006	OSTALE ISPLATE OSIGURANICIMA	191.000.000	190.860.346	99,93
A1007	PRIPRAVNIČKI STAŽ ZA ZDRAVSTVENE DJELATNIKE	25.000.000	18.091.057	72,36
A1008	SPECIJALIZACIJE	20.000.000	16.520.927	82,60
A1010	NAKNADE PLAĆA PRIVREMENE NESPOSOBNOSTI ZA RAD ZBOG PRIZNATE OZLJEDE NA RADU I PROFESIONALNE BOLESTI	205.000.000	184.535.430	90,02
A1011	NAKNADA ŠTETE- PROFESIONALNE BOLESTI	12.530.000	3.182.442	25,40
	RASHODI STRUČNIH SLUŽBI	494.431.000	384.575.351	77,78
A1002	ADMINISTRACIJA I UPRAVLJANJE OBVEZNI ZDRAVSTVENIM OSIGURANJEM	359.831.000	314.581.617	87,42
K2000	RASHODI ZA NABAVU NEFINANCIJSKE IMOVINE	57.500.000	13.852.629	24,09
A1013	ADMINISTRACIJA I UPRAVLJANJE DZO	76.300.000	56.116.605	73,55
K2001	RASHODI ZA NABAVU NEFINA. IMOVINE DOBROVOLJNOG ZDR. OSIGURANJA	800.000	24.500	3,06
	PROJEKTI EU	47.309.000	1.389.778	2,94

10. ZAKLJUČAK

- Hrvatski zavod za zdravstveno osiguranje obvezan je sastavljati financijske izvještae u skladu s propisima kojima je uređeno financijsko izvješćavanje u proračunskom računovodstvu kao što su Zakon o proračunu, Pravilnik o proračunskom računovodstvu i Pravilnik o financijskom izvješćivanju u proračunskom računovodstvu. Prema Pravilniku o proračunskom računovodstvu, prihodi i rashodi iskazuju se uz primjenu modificiranog računovodstvenog načela nastanka poslovnih događaja, na način da se prihodi priznaju u momentu naplate, a rashodi temeljem nastanka poslovnog događaja (obveze) u izvješćajnom razdoblju neovisno o plaćanju.
- U razdoblju sijećanj – prosinac 2018.godine, financijsko poslovanje HZZO-a odvijalo se u okviru pozitivnih makroekonomskih kretanja, posebice u dijelu koji se odnosi na povećanje prosječne mjesećne bruto i neto plaće, kao i porasta broja zaposlenih. Povećanje prosjećne bruto plaće, koja čini osnovicu za obraćun doprinosa, zajedno s povećanjem broja zaposlenih dovelo je do porasta prihoda od doprinosa za 4,02 % ili 769.035.338 kn, a ostvareni su u iznosu od 19.904.219.233 kn. Povećanje prosjećne neto plaće, utjecalo je jednim dijelom i na povećanje troškova HZZO-a kod isplate naknada zbog privremene nesposobnosti za rad (za 7,35% ili 84.419.768 kn) i isplate obveznog rodiljnog dopusta (za 8,30% ili 73.658.027 kn).
U zadnjem kvartalu 2018.godine, zbog dobre naplate prihoda, napravljena je izmjena i dopuna financijskog plana (uz istovremenu preraspodjelu pojedinih stavaka plana) s ukupnim povećanjem prihoda i rashoda od 600 miliona kuna, čime su povećana izdvajanja za posebno skupe lijekove (199 miliona kuna), lijekove na recepte (185 miliona kuna), te naknade za bolovanja (260 miliona kuna) i obvezni rodiljni dopust (19 miliona kuna). Vezano za posebno skupe lijekove, bolnicama je obraćunata razlika sredstava za razdoblje sijećanj-rujan 2018.godine te je isplaćeno 87 miliona kuna, uz istovremeno povećanje limita za posebno skupe lijekove za zadnji kvartal (listopad-prosinac) u iznosu od 75 miliona kuna. Isto tako, krajem godine doznaćena su dodatna sredstva (koja se ne uraćunavaju u maksimalno utvrđeni iznos sredstava) svim bolnicama u iznosu od 100 miliona kuna.

Slijedom prethodno navedenog i prikazanih financijskih pokazatelja, za financiranje zdravstvene zaštite utrošeno je 21.547.144.426 kn ili 87,80% ukupnih izdataka, za isplatu naknada 2.612.408.960 kn ili 10,65% ukupnih izdataka, a 1,55% ili 381.207.618 kn za troškove stručne službe i za EU projekte. Posebno naglašavamo da je HZZO, istovremeno, uz plaćanje prenesenih dospjelih obveza iz 2017.godine (lijekovi na recepte) redovito ispunjavao tekuće ugovorne obveze prema svim svojim ugovornim partnerima uz dodatno financiranje bolnićkog sustava (sukladno povećavanju svojih prihoda), te kontinuirano održavanje likvidnosti kroz cijelo razdoblje.

Ukupni prihodi HZZO-a na kraju godine ostvareni su u iznosu od 25.028.265.354 kn ili za 5,70% više nego u prethodnoj godini. Temeljem tako ostvarenih prihoda, HZZO je u cijelosti pokrio izvršene rashode u iznosu od 24.540.761.004 kn, te je ostvaren pozitivan financijski rezultat u iznosu od 487.504.350 kn od čega se 139.813.421 kn odnosi na dopunsko osiguranje.

- Prema podacima iz baze osiguranika HZZO-a, u 2018. godini evidentirano je 4.203.382 osiguranika. Iako se prosjećan broj ukupnih osiguranika smanjuje (40.850 manje), nastavlja se trend povećanja prosjećnog broja aktivnih osiguranika, te je na kraju promatranog razdoblja evidentirano prosjećno 1.564.677 zaposlenih osoba, što je u odnosu na isto razdoblje prethodne godine nominalno povećanje za 42.342 osobe ili za 2,78%. Trend povećanja broja zaposlenih prisutan je već nekoliko godina kao posljedica pozitivnih makroekonomskih kretanja kroz postupno povećanje novih radnih mjesta u pojedinim granama gospodarstva, proširenje turistićke ponude kroz produljenje turistićke sezone i slićno.
- Ukupna stopa privremene nesposobnosti za rad u odnosu na isto razdoblje prethodne godine i dalje je u porastu te iznosi 3,46 (3,28 u 2017.g), s tim da se veće povećanje stope odnosi na

izostanke s posla na teret poslodavca (sa 1,56 na 1,71), dok su izostanci s posla na teret HZZO-a neznatno povećani (sa 1,72 na 1,75). Povećan je broj dana privremene nesposobnosti za rad kao i broj zaposlenika koji su odsutni s posla na teret HZZO-a i na teret poslodavca. Ukupan broj dana povećan je za 8,61 % i iznosi 16.942.139 dana. Prosječno dnevno izostaje 54.128 zaposlenika, od čega 26.725 zaposlenika na teret poslodavca, a 27.403 na teret HZZO-a. Stopa privremene nesposobnosti za rad zbog ozljede na radu i profesionalnih bolesti u 2018. godini iznosi 0,17 i nije se promijenila u odnosu na prethodnu godinu. Dani privremene nesposobnosti za rad zbog ozljede na radu i profesionalnih bolesti iznose 833.247 dana, a dnevno zbog ozljeda na radu i profesionalnih bolesti izostaje 2.667 zaposlenika.

- Ukupne i dospjele obveze su smanjene. Stanje ukupnih obveza na dan 31.12.2018.g. iznose 2.101.324.362 kn i u odnosu na 31.12.2017.godine smanjene su za 379.771.819 kn. Dospjele obveze na dan 31.12.2018. godine iznose 95.280.562 kn, smanjene su za 387.088.292 kn u odnosu na dospjele obveze na početku promatrane godine i svedene gotovo u rokove dospjeća plaćanja.
- Broj zaposlenika HZZO-a kontinuirano se smanjuje unazad nekoliko godina, tako je na kraju 2018. godine bilo 2.140 zaposlenih i u odnosu na početak godine smanjen je za 71 zaposlenika (2016.g.- 2.310 zaposlenih, a 2017.g.- 2.211 zaposlenih).

POPIS TABLICA

Tablica 1	Pokazatelji financijskog poslovanja HZZO-a u 2018. godini	8
Tablica 2	Poslovanje dopunskog zdravstvenog osiguranja u 2018. godini	9
Tablica 3	Stopa privremene nesposobnosti za rad I.-XII. 2018. godine	18
Tablica 4	Usporedni pregled broja dana privremene nesposobnosti za rad po aktivnom osiguraniku	20
Tablica 5	Izvršenje financijskog plana HZZO-a za 2018. godinu (prema novčanom tijeku)	27