

**HRVATSKI ZAVOD ZA ZDRAVSTVENO OSIGURANJE
- DIREKCIJA -
ZAGREB, Margaretska 3**

**IZVJEŠĆE
O FINANCIJSKOM POSLOVANJU HRVATSKOG ZAVODA ZA
ZDRAVSTVENO OSIGURANJE U RAZDOBLJU I. - XII. 2007. GODINE**

ZAGREB, OŽUJAK 2008. GODINA

UVOD

Dinamika općih gospodarskih kretanja u zemlji neposredno utječe i na poslovanje Hrvatskog zavoda za zdravstveno osiguranje (Zavod) kao i na cjelokupni sustav zdravstva.

Dosljedno provođenje svih zakonskih akata, tako i donesenih tijekom 2007. godine, uvođenje maksimalne racionalizacije izdataka, praćenje i kontrola trošenja proračunskih sredstava, dovelo je do pozitivnih pomaka u poslovanju Zavoda u 2007. godini.

Iako je i dalje stopa nezaposlenosti dosta velika, broj aktivnih radnika u 2007. godini je povećan, što utječe i na povećanje sredstava prikupljenih od doprinosa. Tako su izvorni prihodi od doprinosa u 2007. godini veći za 10,76 % od istih prihoda u prethodnoj godini.

Isto tako, bilježi se sve povoljniji omjer aktivnog i uzdržavanog stanovništva (2003. god. – broj aktivnih / umirovljenik 1,39; 2007. god. – broj aktivnih / umirovljenik 1,51).

Tijekom 2007. godine primjenjivala se osnovna i dopunska lista lijekova , te i uz uvrštavanje novih lijekova na listu, potrošnja lijekova na recepte je zaustavljena, odnosno nešto je manja od potrošnje prethodne godine.

Odlukom Vlade Republike Hrvatske promijenila se osnovica za izračun plaće korisnika državnog proračuna, povećana je za 6% i iznosi 4.819,66 kn počevši s isplatom plaće za prosinac 2006. godine, a koja se isplaćuje u siječnju 2007.godine.

U 2007. godini u Narodnim novinama br. 111/07, od 29. listopada 2007. godine, objavljen je Zakon o dopuni Zakona o obveznom zdravstvenom osiguranju koji stupa na snagu 1. siječnja 2008. godine, prema kojem je od propisanog limita najvišeg iznosa naknade plaće, koja se isplaćuje na teret sredstava Zavoda, izuzeta naknada plaće za slučaj korištenja obveznog rodiljnog dopusta.

Sukladno Odlukama Upravnog vijeća proračuni bolnica korigirali su se tijekom godine, tako da su od 1. rujna 2007. godine iznosili 617.620.568 kn.

U proračunu za 2007. godinu otvorene su dvije nove stavke i to: Rano otkrivanje zloćudnih bolesti i Intervencijska neurologija.

Rebalansom Državnog proračuna u 2007. godini osigurana su sredstva u iznosu od 1,2 mlrd. kn čime su izmirene dospjele obveze za lijekove na recepte.

Uz prihode od doprinosa od 1.1.2007. godine i prihodi od dopunskog zdravstvenog osiguranja uplaćuju se na jedinstveni račun državne riznice.

Sukladno Odluci Vlade o povećanju plaća, mijenjale su se i cijene usluga zdravstvene zaštite. Prikaz cijena zdravstvene zaštite u 2007. godini u dijelu primarne, sekundarne i tercijarne zdravstvene zaštite dat je u slijedećem pregledu :

Prikaz dijela cijena zdravstvenih usluga u 2007. god.

	god.vrijed. (u kn) primjena od 1.1.2007. god.
Opća obiteljska medicina*	
- zdrav.zašt.obitelj.dr.med./dr.spec.opće obit.med., standard (broj osiguranih osoba/tim) – po standar.timu – 1.700	339.603,59 / 352.231,52
po osiguranoj osobi: od 0 do 7 godina	305,50 / 330,27
od > 7 do 18 godina	130,62 / 135,47
od > 18 do 45 godina	171,86 / 178,25
od > 45 do 65 godina	233,24 / 241,92
od > 65 godina	296,86 / 307,89
- zdravstvena njega u kući bolesnika (standard – broj osiguranih osoba po timu) – 3.500	6,74 za bod
Patronažna zdravstvena skrb	
(standard – broj osiguranih osoba po timu) – 5.100**	
- po standard. timu	137.618,40
- po osiguranoj osobi	26,98
Zdravstvena zaštita predškolske djece	
(standard – broj osiguranih osoba po timu) – 1.000	
- po timu	352.231,52
- po osiguranoj osobi	338,68
Zdravstvena zaštita žena	
(standard – broj osiguranih osoba po timu) – 6.000	
- po timu	352.231,52
- po osiguranoj osobi	56,45
Polivalentna stomatološka zdrav. zaštita	
(standard – broj osiguranih osoba po timu) – 2.200	378.626,28 / "s" 311.868,19
po osiguranoj osobi: od 0 do 3 godine	86,05 / 70,88
od > 3 do 18 godina	184,70 / 152,13
> 18 godina	172,10 / 141,76
Ljekarništvo	6,74 za bod
Specijalističko-konzilijarna - izvanbolnička	
- izvanbolnička spec.-konzilijarna zdrav. zaštita	6,82 za bod
- izvanbolnička spec.-konzilijarna laboratorij. dijagnostika	6,74 za bod
- fizikalna terapija, zubna tehnika, zubni RTG	6,74 za bod
Dnevni smještaj u svezi s korištenjem spec.-konzilijarne zdrav. zaštite – smještaj i prehrana	70,26
Zdrav.zaštita u bolničkim zdravstvenim ustanovama	
- bolnička zdravstvena zaštita i SKZ u bolnicama	7,03 za bod
- liječ. boles.oboljelih od akutnih bolesti - smještaj i preh.	165,30
- liječ.boles.obolj.od subakutnih bol.-produž.liječenje – smještaj i prehrana	158,62
- kronične duševne bolesti – smještaj i prehrana	125,48
- kronične plućne bolesti- smještaj i prehrana	158,62
. liječ.boles.fizikal.med. i medicinskom rehabilitacijom – smještaj i prehrana	140,65
- kronične dječje bolesti – smještaj i prehrana	158,62
- dnevni smještaj – smještaj i prehrana	70,26
- dnevni smještaj jednog roditelja uz dijete – smještaj i prehrana	34,05
Dobrovoljno davalatstvo krvi – vrećica	70,18

* Uz godišnju vrijednost u općoj obiteljskoj medicini, z.z. predškolske djece, z.z. žene žena, priznavao se i dodatak po računima posebnih postupaka (šivanje rana, preventivni pregledi, PPTP i dr.)

** broj stanovnika

"s" iznimno ako prema zatečenom stanju stom. zdrav. zaštitu provodi viši zubar

OSIGURANICI

Prema podacima iz baze osiguranika Zavoda u razdoblju siječanj-prosinac 2007. godine evidentirano je prosječno 4.361.008 osoba, što je 0,08% odnosno 3.456 osoba više u odnosu na isto razdoblje 2006. godine.

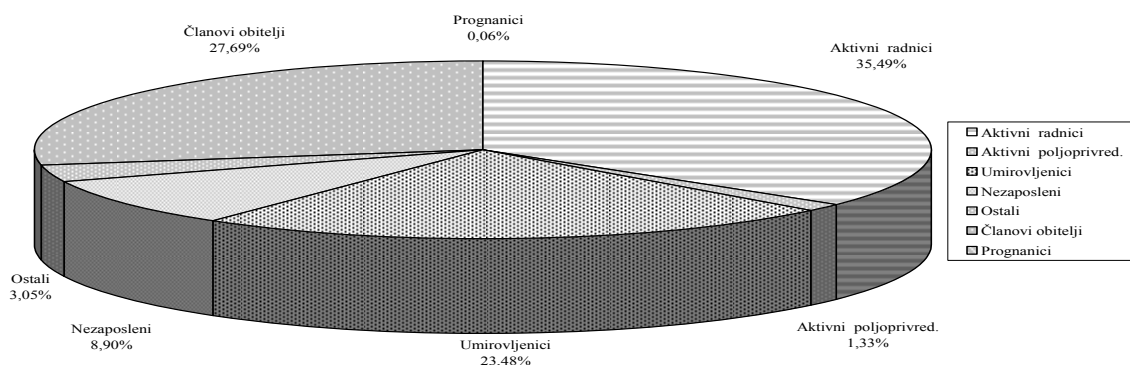
Aktivnih osiguranika je evidentirano 1.547.523 i u odnosu na prethodnu godinu broj zaposlenika je povećan za 41.976 osoba odnosno za 2,79%, što upućuje na zaključak da se smanjuje broj nezaposlenih i raste broj osoba koja uplaćuju doprinose.

Isto tako, napominje se da od 1.547.523 aktivnih osiguranika, 45,02% ili 696.638 osoba čine žene.

Broj umirovljenika je povećan za 8.080 osoba ili za 0,80%, dok je broj ostalih kategorija uglavnom smanjen u odnosu na 2006. god. , što se vidi u slijedećem pregledu:

Osigurane osobe

	Prosječan broj		Indeks 2007./2006.	Učešće u %	
	I.-XII. 2006.	I.-XII. 2007.		I.-XII. 2006.	I.-XII. 2007.
- aktivni radnici	1.505.547	1.547.523	102,79	34,55	35,49
- aktivni poljoprivrednici	63.270	57.906	91,52	1,45	1,33
- umirovljenici	1.015.823	1.023.903	100,80	23,31	23,48
- nezaposleni	403.988	388.286	96,11	9,27	8,90
- ostali	138.195	133.186	96,38	3,17	3,05
- članovi obitelji	1.227.569	1.207.595	98,37	28,17	27,69
- prognanici	3.160	2.609	82,56	0,08	0,06
Ukupno Rep.Hrvatska	4.357.552	4.361.008	100,08	100,00	100,00

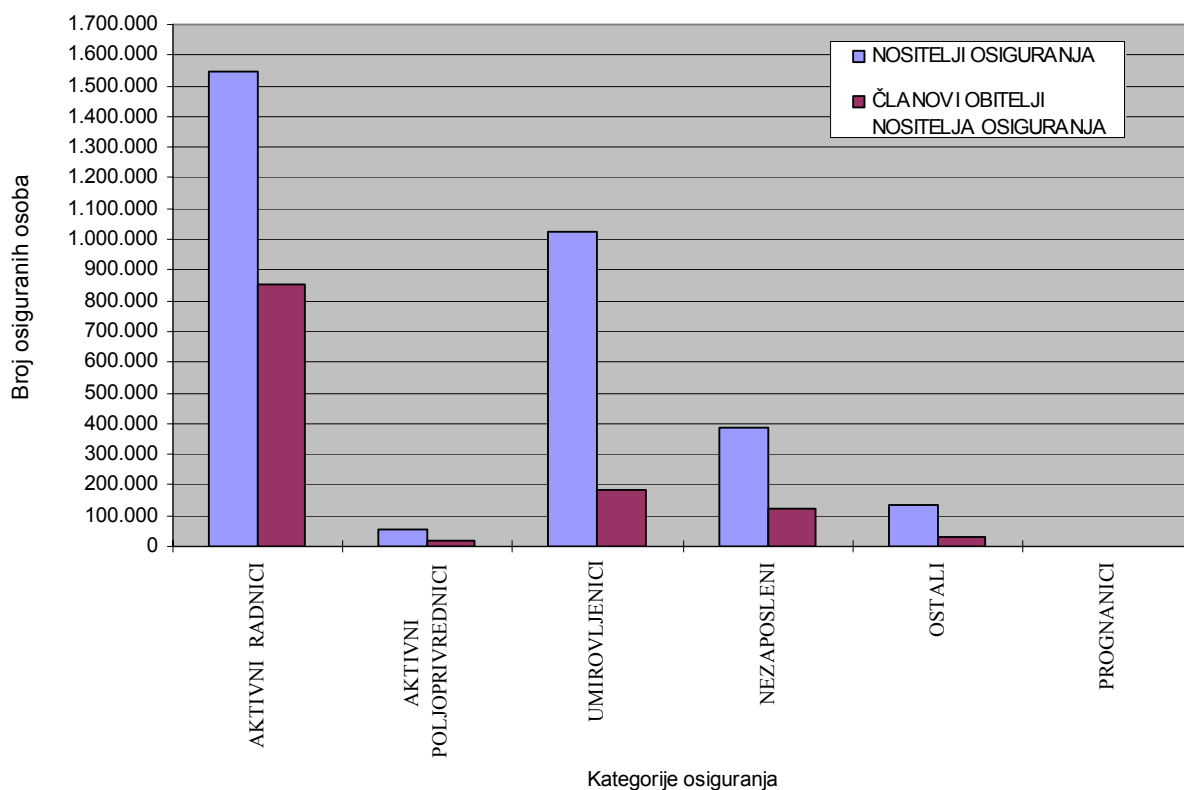


Kako je vidljivo iz prethodnog pregleda o strukturi osiguranika, aktivni osiguranici čine 35,49%, umirovljenici 23,48%, nezaposleni 8,90%, članovi obitelji 27,69%, a svi ostali (poljoprivrednici, ostali, prognanici) čine u strukturi 4,44%.

Kao što je vidljivo, u strukturi osiguranika visoko učešće iskazano je u udjelu članova obitelji 27,69%, što znači, da uz ukupne nositelje osiguranja od 3.153.413 osoba ima evidentiranih 1.207.595 članova obitelji, koji čine 38,29% nositelja osiguranja svih kategorija osiguranika.

Odnos nositelja osiguranja sa pripadajućim članovima obitelji i strukturom vidi se iz slijedećeg pregleda:

	Prosječan broj 2007. god.		
	Nositelji osiguranja	Članovi obitelji nositelja osiguranja	% članova u odnosu na nositelje
- aktivni radnici	1.547.523	852.574	55,09
- aktivni poljoprivrednici	57.906	19.066	32,93
- umirovljenici	1.023.903	181.627	17,74
- nezaposleni	388.286	125.682	32,37
- ostali	133.186	28.646	21,51
- prognanici	2.609	-	-
Ukupno:	3.153.413	1.207.595	38,29

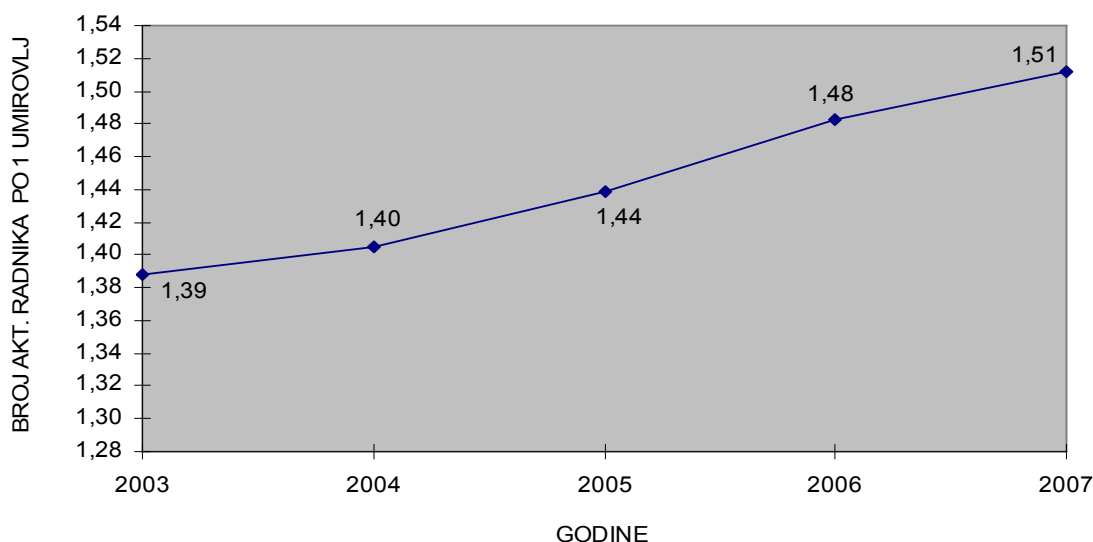


Nadalje, promatra li se odnos broja aktivnih radnika i umirovljenika nekoliko godina unazad, vidljivo je da je odnos tih kategorija iz godine u godinu sve povoljniji.

Tako je u 2003. godini na jednog umirovljenika dolazilo 1,39 aktivnih radnika, a u 2007. godini na jednog umirovljenika dolazi 1,51 aktivna radnika.

Odnos aktivnih radnika i umirovljenika za razdoblje 2003.-2007. god.

Godina	Aktivni radnici	Umirovljenici	Broj aktivnih radnika po 1 umirovljeniku
2003.	1.389.096	1.000.408	1,39
2004.	1.412.445	1.005.342	1,40
2005.	1.450.057	1.007.865	1,44
2006.	1.505.547	1.015.823	1,48
2007.	1.547.523	1.023.903	1,51



PRIHODI - PRIMICI

U 2007.godini Zavod je ostvario ukupan prihod u iznosu od 19.143.250.049 kn s tim da je u obveznom zdravstvenom osiguranju ostvareno 18.622.024.455 kn ili 97,28% a u dopunskom zdravstvenom osiguranju 521.225.594 kn ili 2,72%.

Sukladno propisima o proračunskom računovodstvu u prihode su uključena sva sredstva koja su naplaćena od 1. siječnja do 31.prosinca 2007.godine.

Napominje se ,da se od 1. siječnja 2007.godine svi prihodi uplaćuju na račun riznice, pa i prihodi od dopunskog zdravstvenog osiguranja .Prihodi obveznog zdravstvenog osiguranja – doprinosi za zdravstveno osiguranje, koji se također uplaćuju u riznicu, zadržavaju obilježje doprinosa i prate se u državnom proračunu odvojeno od ostalih prihoda.

Ostvareni prihodi obveznog zdravstvenog osiguranja u promatranoj godini povećani su za 13,77% u odnosu na ostvarene prihode 2006.godine ,dok su ostvareni prihodi dopunskog zdravstvenog osiguranja u 2007.godini manji za 1,47% od ostvarenih prihoda prethodne godine.

Treba reći, da su u prihodima obveznog zdravstvenog osiguranja uključeni i prihodi u iznosu od 1.200.000.000 kn koji su osigurani rebalansom državnog proračuna ,a utrošeni su za plaćanje dospjelih obveza za lijekove na recepte. Isključe li se ta sredstva iz ukupnih prihoda obveznog zdravstvenog osiguranja, tada su ostvareni prihodi u iznosu 17.422.024.455 kn i veći su za 6,44% nominalno, a realno za 3,44% u odnosu na ostvarene prihode prethodne godine.

U obveznom zdravstvenom osiguranju prihodi od proračuna za redovnu djelatnost čine 97,20% ukupnih prihoda i ostvareni su u iznosu od 18.100.589.265 kn, a namijenjeni su za financiranje zdravstvene zaštite,naknada i isplata osiguranicima, otplatu zajma, financiranje stručne službe i veći su za 12,89% u odnosu na prethodnu godinu, a isključe li se sredstva za plaćanje obveza za lijekove (1,2 mlrd.kn) tada su veći za 5,41% nominalno, odnosno realno za 2,44%.

**Pregled ostvarenih ukupnih prihoda
obveznog i dopunskog zdravstvenog osiguranja u 2006. i 2007. god.**

	- kn			Struktura	
	I.-XII.2006.	I.-XII.2007.	Indeks	I.-XII.06.	I.-XII.07.
Obvezno zdravstveno osiguranje					
- prihodi od proračuna za redovnu djelatnosti	16.033.673.633	18.100.589.265	112,89	97,96	97,20
- prihodi od financijske i nefinan. imovine	17.403.716	861.644	4,95	0,11	0,01
- vlastiti prihod	610.523	225.804	36,99	-	-
- prihodi po posebnim propisima	301.656.476	520.127.742	172,42	1,84	2,79
- prihodi od prodaje nefinancijske imovine	1.207.191	220.000	18,22	0,01	-
- primici od financijske imovine i zaduženja	13.465.081	-	-	-	-
Sveukupni prihodi i primici	16.368.016.620	18.622.024.455	113,77	100,00	100,00
Dopunsko zdravstveno osiguranje					
- prihodi po posebnim propisima	520.182.417	513.811.508	98,78	98,33	98,58
- prihodi od financijske i nefinancij.imovine	8.831.675	7.414.086	83,95	1,67	1,42
Sveukupni prihodi i primici	529.014.092	521.225.594	98,53	100,00	100,00

Uz prihode od proračuna u obveznom zdravstvenom osiguranju sljedeći značajan prihod je prihod po posebnim propisima koji je ostvaren u iznosu od 520.127.742 kn i u odnosu na 2006. godinu veći je za 72,42 %. Taj prihod čine prihodi od INO osiguranja, prihodi od administrativnih pristojbi, prihodi po regresnim postupcima (specifikacija). U strukturi prihoda ovi prihodi čine 2,79% ukupnih prihoda.

Prihodi od financijske i nefinancijske imovine ostvareni su u iznosu od 861.644 kn, a čine ih prihodi od kamata, dividendi, znatno su manji od istih u prethodnoj godini. Izmijenjen je način knjigovodstvenog iskazivanja jer se prihodi od zateznih kamata u 2007. godini uplaćuju direktno u proračun.

Vlastiti prihodi ostvareni u iznosu od 225.804 kn a čine ih prihodi od pomoćne kuhinje i iznajmljivanja poslovnog prostora .

U dopunskom osiguranju ostvareni su ukupni prihodi u iznosu od 521.225.594 kn i apsolutno su manji za 7.788.498 kn ili za 1,47% u odnosu na 2006. godinu.

Premiju dopunskog zdravstvenog osiguranja u 2007.godini plaća 656.534 osoba od kojih umirovljenici čine 413.736 osoba ili 63,02% a 242.798 osoba čine aktivni zaposlenici ili 36,98 %. U 2006. godini dopunsko zdravstveno osiguranje ugovorilo je 686.076 osoba.

Analiziraju li se prihodi od doprinosa za obvezno zdravstveno osiguranje po izvanrednim приходima u 2007.godini ostvaren je prihod u iznosu od 17.056.328.810 kn što je 10,76 % više u odnosu na ostvareni prihod u 2006. godini. Prihod od doprinosa uplaćuje se na račun državne riznice.

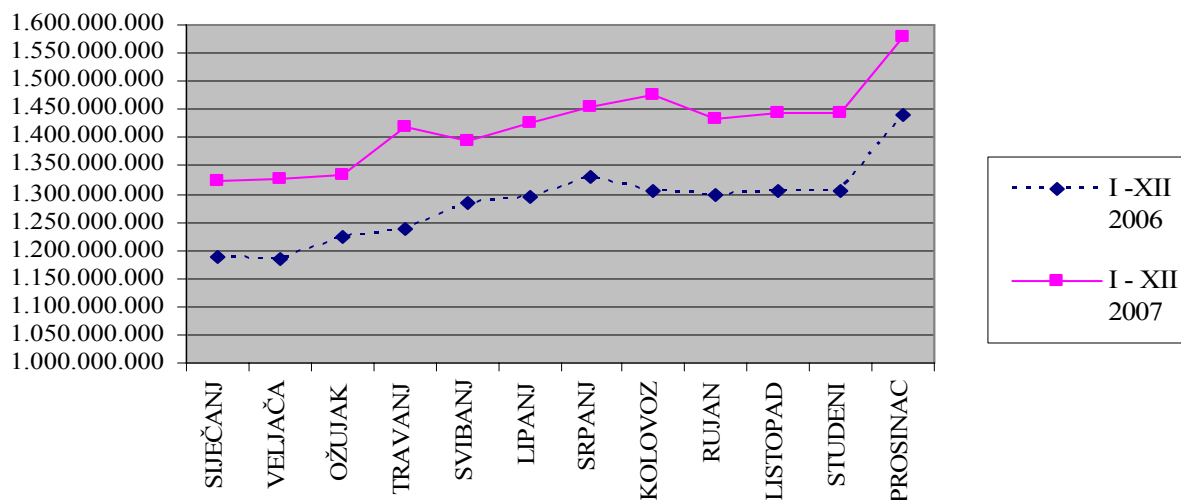
Dinamika kretanja uplaćenih doprinosa po mjesecima tijekom 2007. godine vidljiva je u slijedećem prikazu:

**OSTVARENI PRIHODI
OD DOPRINOSA ZA OBVEZNO ZDRAVSTVENO
OSIGURANJE**

- u kn

Mjesec	2006.	2007.	Indeks	Verižni indeks
Siječanj	1.189.411.677	1.322.035.926	111,15	-
Veljača	1.184.171.285	1.327.792.100	112,13	100,44
Ožujak	1.225.187.639	1.334.720.698	108,94	100,52
Travanj	1.236.914.849	1.418.289.211	114,66	106,26
Svibanj	1.283.120.997	1.395.727.458	108,77	98,41
Lipanj	1.295.035.014	1.424.454.428	109,99	102,06
Srpanj	1.331.424.791	1.454.203.027	109,22	102,09
Kolovoz	1.305.633.123	1.475.752.044	113,03	101,48
Rujan	1.298.569.181	1.434.458.537	110,46	97,20
Listopad	1.305.268.359	1.444.528.743	110,67	100,70
Studeni	1.305.050.522	1.444.268.762	110,67	99,98
Prosinac	1.439.870.848	1.580.097.877	109,74	109,40
Ukupno:	15.399.658.285	17.056.328.810	110,76	-

OSTVARENI PRIHODI OD DOPRINOSA ZA ZDRAVSTVENO OSIGURANJE



Iz podatka proizlazi da je u 2007.godini od doprinosa za zdravstveno osiguranje ostvaren prihod prosječno mjesečno u iznosu od 1.421.360.734 kn, dok je prosječni mjesečni prihod u 2006.godini iznosio 1.283.304.857 kn.

Iz prethodne tablice je vidljivo da su prihodi od doprinosa u razdoblju siječanj-svibanj 2007.godine bili ispod prosječno ostvarenog, dok je u ostalim mjesecima prihod bio iznad prosječno ostvarenog tijekom godine.

Najveći ostvareni mjesečni prihod zabilježen je u prosincu 2007. godine (11,17 % više od prosjeka godine).

Planirana sredstva od doprinosa su u iznosu od 16.928.536.528 kn, a ostvarena u iznosu od 17.056.328.810 kn, što je za 0,75 % ili 127.792.282 kn više od plana.

Sagleda li se ostvareni prihod od doprinosa proizlazi da je u 2007.godini ostvareni prihod po svakom osiguraniku (4.361.008 osoba) iznosio prosječno mjesečno 325,92 kn, što je 31,42 kn više od prosječnog mjesečnog prihoda po osiguraniku u 2006. godini kada je iznosio 294,50 kn.

Sukladno Zakonu o obveznom zdravstvenom osiguranju Zavod ostvaruje prihode od doprinosa za zdravstveno osiguranje, administrativne pristojbe, prihode po posebnim propisima i ostale prihode.

Usporedimo li naplaćene prihode od doprinosa u iznosu od 17.056.328.810 kn, prihode od administrativne pristojbe u iznosu od 314.985.099 kn, prihode od INO osiguranja u iznosu od 202.276.301 kn, ostale prihode u iznosu od 4.173.790 kn, što je ukupno 17.577.764.000 kn, proizlazi da ostvareni prihod od proračuna iznosi 1.044.260.455 kn, odnosno još i manje ako se izuzmu prihodi koji se uplaćuju direktno u proračun, kao prihodi od regresnih postupaka, zateznih kamata, koji su u 2007. godini iznosili preko 63 mln kn.

To ukazuje da u obveznom zdravstvenom osiguranju ostvareni prihodi od doprinosa i drugih izvora čine 95% ukupnih prihoda, a prihod od proračuna čini 5% prihoda (prihodi od proračuna oko 981,2 mln kn).

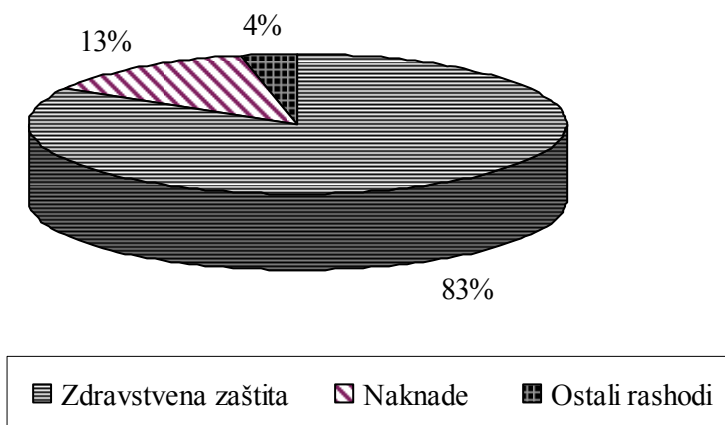
RASHODI – IZDACI

Prema knjigovodstvenim podacima sveukupni rashodi i izdaci Zavoda za 2007. godine izvršeni su u iznosu od 18.410.737.189 kn, od čega je 17.956.808.319 kn (97,53%) utrošeno u obveznom zdravstvenom osiguranju a 453.928.870 kn u dopunskom zdravstvenom osiguranju (2,47%). Treba reći da su izvršeni izdaci i u obveznom i dopunskom zdravstvenom osiguranju pokriveni ostvarenim prihodima.

Izvršeni izdaci tijekom 2007. god. su slijedeći:

RASHODI – IZDACI - 2007.	Osnovno zdrav. osigur.	Struk- tura	Dopunsko zdrav. osigur.	Struk- tura	- 000 kn	
					Ukupno	Struk- tura
- ukupna zdravstvena zaštita	15.101.532	84,10	230.584	50,80	15.332.116	83,28
- naknade	2.450.503	13,65	343	0,07	2.450.846	13,31
- rashodi za zaposlene	228.206	1,27	13.238	2,92	241.444	1,31
- materijalni rashodi	89.816	0,50	11.269	2,48	101.085	0,55
- financijski rashodi	24.710	0,14	1.944	0,43	26.654	0,14
- ostali rashodi	-	-	196.536	43,30	196.536	1,07
- rashodi za nab.nefinan. imovine	40.506	0,22	14	-	40.520	0,22
- izdaci za fin.imov. i otplate zajmova	21.536	0,12	-	-	21.536	0,12
Sveukupni rashodi - izdaci	17.956.808	100,00	453.929	100,00	18.410.737	100,00

STRUKTURA RASHODA U RAZDOBLJU I.-XII. 2007.



Iz pregleda je vidljivo da je na ukupnu zdravstvenu zaštitu utrošeno 83,28 % izdataka, na naknade 13,31 %, a svi ostali izdaci čine 3,41 % ukupnih izdataka. Na ukupnu zdravstvenu zaštitu utrošeno je 80,09% ostvarenih prihoda, na naknade 12,80% prihoda, a za sve ostale izdatke utrošeno je 3,28% ostvarenih ukupnih prihoda.

U nastavku izvješća analizirat će se izdaci obveznog zdravstvenog osiguranja.

Najznačajniji izdaci u obveznom zdravstvenom osiguranju su izdaci za zdravstvenu zaštitu koji su u 2007. godini iznosili 15.101.532.290 kn i veći su za 7,65% od istih izdataka prethodne godine, a u strukturi više 84,10% sveukupnih izdataka.

Drugi značajan izdatak su izdaci za naknade s udjelom od 13,65 % u ukupnim izdacima, iznosili su 2.450.502.820 kn i povećani su za 15,75 % u odnosu na iste izdatke u 2006. godini.

Slijedom rečenog proizlazi, da na ove dvije kategorije izdataka odlazi 97,75% sveukupnih izdataka, odnosno 94,25 % ostvarenih prihoda utrošeno je za zdravstvenu zaštitu i naknade .

Ostale izdatke čine rashodi za zaposlene, materijalni izdaci, financijski izdaci, rashodi za nabavu nefinancijske imovine, izdaci za financijsku imovinu i otplatu zajma i u 2007. godini iznosili su 404.773.209 kn i u strukturi ukupnih izdataka čine 2,25 %.

Rashodi za nabavu nefinancijske imovine iznosili su 40.505.979 kn, a odnose se na: licence, poslovne objekte, nabavu uredske opreme i namještaja, komunikacijske opreme, računalne programe, dodatna ulaganja na građevinskim objektima, rekonstrukcije, sanacije (specifikacija).

Rashodi za zaposlene čine rashodi za isplaćene plaće sa doprinosima na plaće, jubilarne nagrade, dar za djecu zaposlenika, otpremnine, naknade zbog bolesti zaposlenika, naknade za godišnji odmor, božićnica (prava prema Kolektivnom ugovoru).

U 2007.godini prosječan broj zaposlenih na osnovi sati rada u Zavodu je bio 2.550 zaposlenika, za koje su sredstva za bruto plaće na godišnjoj razini iznosila 196.390.098 kn, iz čega proizlazi da prosječna mjesečna bruto plaća po zaposlenom iznosi 6.418 kn. Na osnovu podataka od Državnog zavoda za statistiku prosječna mjesečna bruto plaća isplaćena u 2007. godini po zaposlenom u pravnim osobama Republike Hrvatske iznosila je 7.047 kn. To upućuje na zaključak da je prosječna mjesečna bruto plaća isplaćena u Zavodu manja za 8,93% od prosječne mjesečne plaće po zaposlenom u RH.

U financijskim rashodima iskazanim u iznosu od 24.709.612 kn, iskazani su rashodi za bankarske usluge i usluge platnog prometa, zatezne kamate te kamate za primljeni zajam od međunarodnih organizacija (Svjetska banka).

Ukupno ostvareni izdaci u 2007. godini u obveznom osiguranju su u iznosu od 17.956.808.319 kn i veći su za 6,72% od izdataka u 2006. godini kada su iznosili 16.826.853.218 kn.

Tabelarni prikazi ukupnog financijskog poslovanja Zavoda, te financijsko poslovanje obveznog i dopunskog zdravstvenog osiguranja prikazano je u priloženim tablicama.

**Pokazatelji financijskog poslovanja
Hrvatskog zavoda za zdravstveno osiguranje u razdoblju I.-XII.2007.**

- kn

R. b.	Pokazatelji	Obvezno zdrav. osiguranje	Dopunsko zdrav. osiguranje	Ukupno
PRIHODI - PRIMICI				
1.	Prihodi od proračuna za redovnu djelatnost	18.100.589.265		18.100.589.265
2.	Prihodi od financijske i nefinancijske imovine	861.644	7.414.086	8.275.730
3.	Vlastiti prihodi	225.804		225.804
4.	Prihodi po posebnim propisima	520.127.742	513.811.508	1.033.939.250
5.	Prihodi od prodaje nefinancijske imovine	220.000		220.000
Sveukupni prihodi i primici		18.622.024.455	521.225.594	19.143.250.049
RASHODI - IZDACI				
1.	Primarna zdravstvena zaštita	2.908.063.348		2.908.063.348
2.	Cjepivo	80.475.030		80.475.030
3.	Hitna pomoć na državnim cestama	4.895.247		4.895.247
4.	Lijekovi na recepte	3.144.929.162		3.144.929.162
5.	Bolnička zdravstvena zaštita	7.309.686.781		7.309.686.781
6.	Spec.-konz.zdr.zaštita	604.040.651		604.040.651
7.	Posebno skupi lijekovi	342.267.305		342.267.305
8.	Eksplantacije u bolnicama	3.979.543		3.949.543
9.	Transplantacije u bolnicama	62.880.931		62.880.931
10.	Intervencijska kardiologija	11.787.172		11.787.172
11.	Umjetne pužnice	2.850.850		2.850.850
12.	Rano otkrivanje zloćudnih bolesti	25.137.950		25.137.950
13.	Zdrav. zašt. hrvatskih drž. s prebiv. u BiH	16.670.713		16.670.713
14.	Ortopedski uređaji i pomagala	467.010.073		467.010.073
15.	Zavod za javno zdrav.i drugi programi	25.488.399		25.488.399
16.	Zdravstvena zaštita u inozemstvu	82.143.614		82.143.614
17.	Zdrav.zaštita osoba čije prebivalište nije poznato	9.225.521		9.225.521
18.	Zdravstvena zaštita dopunskog osiguranja		230.584.023	230.584.023
Ukupna zdravstvena zaštita (1-18)		15.101.532.290	230.584.023	15.332.116.313
19.	Naknade zbog bolesti i invalidnosti	1.271.009.012		1.271.009.012
20.	Rodiljne naknade – obvezni rodiljni dopust	684.116.167		684.116.167
21.	Naknade plaća hrvatskim braniteljima	211.192.720		211.192.720
22.	Ostale naknade	215.120.816	342.923	215.463.739
23.	Specijalizacije i pripravnici	69.064.105		69.064.105
Ukupno naknade (19 – 23)		2.450.502.820	342.923	2.450.845.743
24.	Rashodi za zaposlene	228.205.952	13.238.350	241.444.302
25.	Materijalni izdaci	89.815.974	11.269.502	101.085.476
26.	Financijski rashodi	24.709.612	1.944.370	26.653.982
27.	Ostali rashodi	-	196.535.924	196.535.924
29.	Rashodi za nabavu nefinancijske imovine	40.505.979	13.778	40.519.757
30.	Izdaci za finan.imovinu i otplate zajmova	21.535.692		21.535.692
Ukupno (24 - 30)		404.773.209	223.001.924	627.775.133
Sveukupni rashodi i izdaci		17.956.808.319	453.928.870	18.410.737.189
Višak prihoda i primitaka		665.216.136	67.296.724	732.512.860
Manjak prihoda i primitaka – preneseni				1.218.457.218
Manjak prihoda i primitaka za pokriće u budućem razdoblju				485.944.358
Rashodi budućeg razdoblja				2.710.212.194

**Pokazatelji financijskog poslovanja
Hrvatskog zavoda za zdravstveno osiguranje u razdoblju I.-XII.2007.
- obvezno osiguranje -**

- kn

R. b.	Pokazatelji	I.-XII.2006.	I.-XII.2007.	Indeks	Struktura	
					I.-XII.06.	I.-XII.07.
PRIHODI - PRIMICI						
1.	Prihodi od proračuna za redovnu djelat.	16.033.673.633	18.100.589.265	112,89	97,16	97,20
2.	Prihodi od financ. i nefinancij. imovine	17.403.716	861.644	4,95	0,11	0,01
3.	Vlastiti prihodi	610.523	225.804	36,99	0,00	0,00
4.	Prihodi po posebnim propisima	301.656.476	520.127.742	172,42	1,84	2,79
5.	Prihodi od prodaje nefinancijske imovine	1.207.191	220.000	18,22	0,01	0,00
6.	Primici od financ. imovine i zaduživanja	13.465.081			0,08	
Sveukupni prihodi i primici		16.368.016.620	18.622.024.455	113,77	100,00	100,00
RASHODI - IZDACI						
1.	Primarna zdravstvena zaštita	2.764.519.472	2.908.063.348	105,19	16,43	16,19
2.	Cjepivo	52.045.503	80.475.030	154,62	0,31	0,45
3.	Hitna pomoć na državnim cestama	4.239.721	4.895.247	115,46	0,02	0,03
4.	Lijekovi na recepte	2.935.636.914	3.144.929.162	107,13	17,45	17,51
5.	Bolnička zdravstvena zaštita	6.909.001.162	7.309.686.781	105,80	41,06	40,71
6.	Spec.-konz.zdr.zašt.	533.315.330	604.040.651	113,26	3,17	3,36
7.	Posebno skupi lijekovi	139.254.486	342.267.305	245,79	0,83	1,91
8.	Eksplantacije u bolnicama	3.566.694	3.979.543	111,58	0,02	0,02
9.	Transplantacije u bolnicama	45.878.017	62.880.931	137,06	0,27	0,35
10.	Intervencijska kardiologija	6.284.125	11.787.172	187,57	0,04	0,07
11.	Umjetne pužnice	1.628.250	2.850.850	175,09	0,01	0,02
12.	Rano otkrivanje zloćudnih bolesti		25.137.950		0,00	0,14
13.	Zdrav. zašt. hrv. držav. s prebiv. u BiH	12.104.151	16.670.713	137,73	0,07	0,09
14.	Ortopedski uređaji i pomagala	478.162.171	467.010.073	97,67	2,84	2,60
15.	Zavod za javno zdrav.i drugi programi	22.365.152	25.488.399	113,96	0,13	0,14
16.	Zdravstvena zaštita u inozemstvu	113.237.296	82.143.614	72,54	0,67	0,46
17.	Zdrav.zaštita osoba čije prebiv. nije poznato	7.574.319	9.225.521	121,80	0,05	0,05
Ukupna zdravstvena zaštita (1-17)		14.028.812.763	15.101.532.290	107,65	83,37	84,10
18.	Naknade zbog bolesti i invalidnosti	1.145.735.281	1.271.009.012	110,93	6,81	7,08
19.	Rodiljne naknade – obvezni rod.dopust	669.817.184	684.116.167	102,13	3,98	3,81
20.	Naknade plaća hrvatskim braniteljima	169.935.677	211.192.720	124,28	1,01	1,18
21.	Ostale naknade	95.369.330	215.120.816	225,57	0,57	1,20
22.	Specijalizacije i pripravnici	36.149.083	69.064.105	191,05	0,21	0,38
Ukupno naknade (18-22)		2.117.006.555	2.450.502.820	115,75	12,58	13,65
23.	Rashodi za zaposlene	200.691.173	228.205.952	113,71	1,19	1,27
24.	Materijalni izdaci	98.691.663	89.815.974	91,01	0,59	0,50
25.	Financijski rashodi	20.153.079	24.709.612	122,61	0,12	0,14
26.	Ostali rashodi	41.339		0,00	0,00	0,00
27.	Rashodi za nabavu nefinancijske imovine	30.082.294	40.505.979	134,65	0,18	0,22
28.	Izdaci za finan.imovinu i otplate zajmova	331.374.352	21.535.692	6,50	1,97	0,12
Ukupno (23-28)		681.033.900	404.773.209	59,44	4,05	2,25
Sveukupni rashodi i izdaci		16.826.853.218	17.956.808.319	106,73	100,00	100,00
Višak prihoda i primitaka			665.216.136			
Manjak prihoda i primitaka		458.836.598				

**Pokazatelji financijskog poslovanja
Hrvatskog zavoda za zdravstveno osiguranje u razdoblju I.-XII.2007.
- dopunsko osiguranje -**

- kn

R. b.	Pokazatelji	I.-XII.2006.	I.-XII.2007.	Indeks	Struktura	
					I.-XII.06.	I.-XII.07.
PRIHODI - PRIMICI						
1.	Prihodi po posebnim propisima	520.182.417	513.811.508	98,78	98,33	98,58
2.	Prihodi od financ. i nefinancij. imovine	8.831.675	7.414.086	83,95	1,67	1,42
Sveukupni prihodi i primici		529.014.092	521.225.594	98,53	100,00	100,00
1.	Ukupna zdravstvena zaštita	531.569.097	230.584.023	43,38	94,62	50,80
2.	Ostale naknade	91.591	342.923	374,41	0,02	0,08
Ukupno naknade		91.591	342.923	374,41	0,02	0,08
3.	Rashodi za zaposlene	12.595.800	13.238.350	105,10	2,24	2,92
4.	Materijalni izdaci	10.308.794	11.269.502	109,32	1,84	2,48
5.	Financijski rashodi	4.790.740	1.944.370	40,59	0,85	0,43
6.	Ostali rashodi	2.321.609	196.535.924		0,41	43,29
7.	Rashodi za nabavu nefinancijske imovine	98.356	13.778	14,01	0,02	-
Ukupno (3-7)		30.115.299	223.001.924	740,49	5,36	49,12
Sveukupni rashodi i izdaci		561.775.987	453.928.870	80,80	100,00	100,00
Višak prihoda i primitka			67.296.724			
Manjak prihoda i primitaka		32.761.895				

SPECIFIKACIJE – OBVEZNO OSIGURANJE

PRIHODI

PRIHODI OD FINANCIJSKE I NEFINANCIJSKE IMOVINE

- kn

- kamate na depozite po viđenju	274.196
- prihodi od zateznih kamata	453.671
- prihodi od pozitivnih tečajnih razlika	40
- prihodi od dividendi	131.367
- prihodi od zakupa i iznajmljivanja imovine	2.370

Ukupno:

861.644

VLASTITI PRIHODI

- prihodi od pomoćne kuhinje i iznajmljivanja poslovnog prostora	225.804
--	---------

PRIHODI PO POSEBNIM PROPISIMA

- prihodi od administrativnih pristojbi	314.985.099
- Prihodi od INO nosioca osiguranja	202.276.301
- prihodi po regresnim postupcima	2.333.561
- prihodi od otkupa natječajne dokumentacije	1.380
- prihodi od sudskih taksa i pristojbi	1.788
- ostali nespomenuti prihodi	529.613

Ukupno:

520.127.742

RASHODI

ZDRAVSTVENA ZAŠTITA U INOZEMSTVU

- kn

- zdrav.zaštita u inozemstvu po rješenju Zavoda	17.079.951
- zdrav.zaštita – obračun troškova INO osiguranje	63.167.761
- zdravstvena zaštita za izaslane djelatnike	1.893.345
- INO osiguranje – pogrebni trošak	2.557
Ukupno:	82.143.614

OSTALE NAKNADE

- naknade putnih troškova u svezi s korištenjem zdrav.zaštite	208.565.815
- refundacije troškova za lijek i drugu zdravstvenu zaštitu	6.555.001
Ukupno:	215.120.816

RASHODI ZA NABAVU NEFINANCIJSKE IMOVINE

- licence	1.469.832
- poslovni objekti	6.640.910
- uredska oprema, namještaj	16.117.047
- komunikacijska oprema	1.190.934
- oprema za održavanje i zaštitu	520.367
- uređaji, strojevi i oprema za ostale namjene	20.562
- prijevozna sredstva	189.498
- ulaganja u računalne programe	4.693.139
- dodatna ulaganja na građevinskim objektima (rekonstrukcija sanacije i adaptacije)	9.663.690
Ukupno:	40.505.979

IZDACI ZA FINANCIJSKU IMOVINU I OTPLATA ZAJMA

- izdaci za dane zajmove neprofitnim organizacijama – reprogram	3.532.611
- otplata glavnice primljenog zajma od međunarodnih organizacija	18.003.081
Ukupno:	21.535.692

ZDRAVSTVENA ZAŠTITA

Kao što je već rečeno za ukupnu zdravstvenu zaštitu izdvojeno je 15.332.116.313 kn ili 83,28 % sveukupnih rashoda, od kojih je za zdravstvenu zaštitu obveznog osiguranja utrošeno 15.101.532.290 kn, a za zdravstvenu zaštitu dopunskog osiguranja 230.584.023 kn.

U odnosu na prethodnu 2006.godinu za zdravstvenu zaštitu je utrošeno 5,30 % više sredstava, s tim da su izdaci u obveznom zdravstvenom osiguranju povećani za 7,65 %, a u dopunskom zdravstvenom osiguranju su znatno smanjeni (promjena zakonskih propisa, u 2007.godini nema lijekova).

Pregled rashoda – izdataka i struktura rashoda unutar zdravstvene zaštite je slijedeći:

Pokazatelji	-kn		Ukupno	Struktura
	Obvezno zdrav. osiguranje	Dopunsko zdrav. osiguranje		
RASHODI - IZDACI				
- Primarna zdravstvena zaštita	2.908.063.348		2.908.063.384	18,97
- Cjepivo	80.475.030		80.475.030	0,52
- Hitna pomoć na državnim cestama	4.895.247		4.895.247	0,03
- Lijekovi na recepte	3.144.929.162		3.144.929.162	20,51
- Bolnička. zdravstvena zaštita	7.309.686.781		7.309.686.781	47,68
- Spec.konz.zdr.zaštita	604.040.651		604.040.651	3,94
- Posebno skupi lijekovi	342.267.305		342.267.305	2,23
- Eksplantacije u bolnicama	3.979.543		3.979.543	0,03
- Transplantacije u bolnicama	62.880.931		62.880.931	0,41
- Intervencijska kardiologija	11.787.172		11.787.172	0,08
- Umjetne pužnice	2.850.850		2.850.850	0,02
- Rano otkrivanje	25.137.950		25.137.950	0,16
- Ortopedski uređaji i pomagala	467.010.073		467.010.073	3,05
- Zavod za javno zdrav.i drugi programi	25.488.399		25.488.399	0,17
- Zdravstvena zaštita u inozemstvu	82.143.614		82.143.614	0,53
- Zdrav.zaštita osoba čije prebivalište nije poznato	9.225.521		9.225.521	0,06
- Zdrav.zašt.hrv.državljana s preb.u BIH	16.670.713		16.670.713	0,11
- Zdravstvena zaštita dopunskog osiguranja		230.584.023	230.584.023	1,50
Ukupna zdravstvena zaštita	15.101.532.290	230.584.023	15.332.116.313	100,00

Iz strukture ukupnih izdataka za zdravstvenu zaštitu je vidljivo da udjel izdataka za bolničku i specijalističko – konzilijarnu zdravstvenu zaštitu čini preko polovice ukupnih rashoda izdataka cjelokupne zdravstvene zaštite.

Slijede rashodi za lijekove na recepte, primarna zdravstvena zaštita, ortopedski uređaji i pomagala, te dalje redom kako je u prethodnoj tablici prikazano.

Naturalni pokazatelji

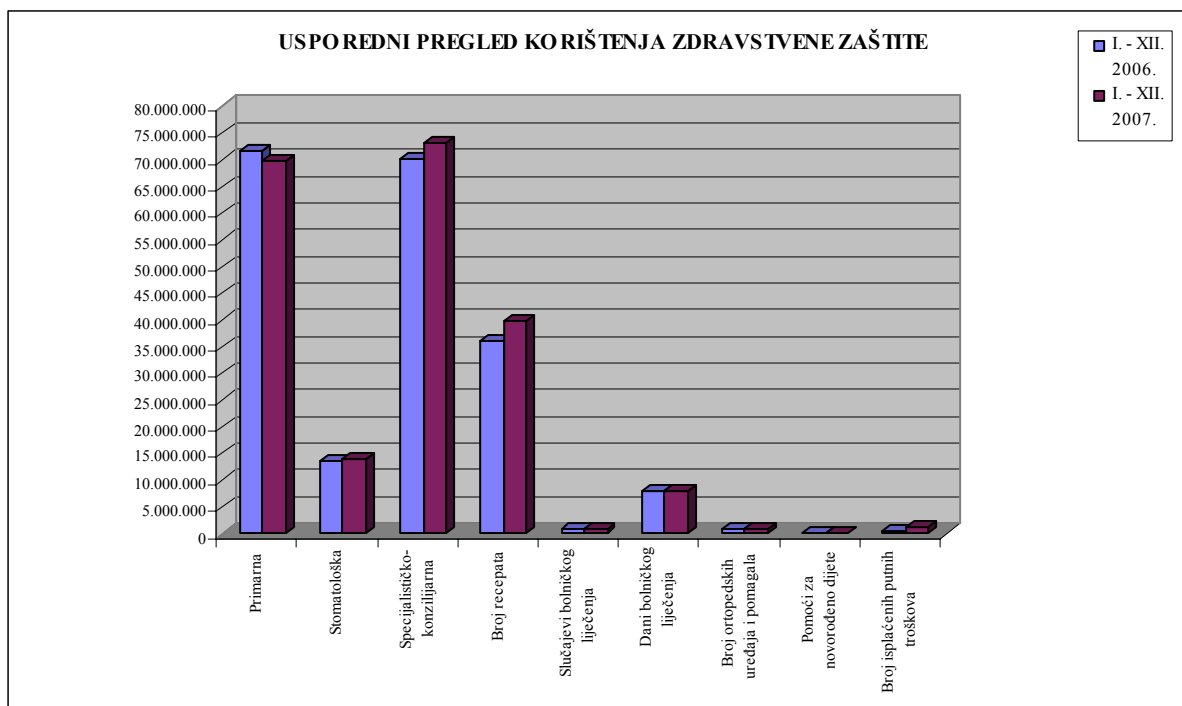
Uz podatke o rashodima-izdacima za zdravstvenu zaštitu, prate se i naturalni pokazatelji.

Prema obrađenim podacima korištenja zdravstvene zaštite, prema broju izvršenih usluga, slučajeva i dana bolničkog liječenja, kao i drugih prava, proizlazi da je u 2007. godini u primarnoj zdravstvenoj zaštiti izvršeno manje usluga nego u prethodnoj godini, dok je broj usluga u stomatološkoj zdravstvenoj zaštiti veći za 1,20%.

Pokazatelji korištenja zdravstvene zaštite i drugih prava iz zdravstvenog osiguranja koji su izvršeni tijekom 2006. i 2007. god.

	I.-XII. 2006	I.-XII. 2007	Indeks
- broj usluga u primarnoj zdrav.zaštiti	71.606.375	69.698.576	97,34
- broj usluga u stomatološkoj zaštiti	13.769.395	13.934.221	101,20
- broj usluga u specijal. -konzilijar. zdrav. zaštiti	70.188.799	73.160.428	104,23
- broj recepata	36.167.528	39.844.995	110,17
- slučajevi bolničkog liječenja	717.851	705.608	98,29
- dani bolničkog liječenja	8.080.253	7.885.458	97,59
- broj ortopedskih uređaja i pomagala	793.065	729.917	92,04
- broj isplaćenih pomoći za novorođeno dijete	40.127	41.583	103,63
- broj isplaćenih putnih troškova*	418.992	1.099.747	262,47

* Izmjenom Zakona o zdravstvenom osiguranju od 1.10.2005. godine, smanjena su prava na naknadu putnih troškova, (za razdoblje I.-XII.2006.god. manji broj isplaćenih putnih troškova) , a Zakonom o obveznom zdravstvenom osiguranju od 3.8.2006. godine, proširena su prava na naknadu putnih troškova.



U specijalističko-konzilijarnoj zdravstvenoj zaštiti izvršen je veći broj usluga za 4,23 %, odnosno izvršeno je 2.971.629 usluga više nego u prethodnoj godini.

U bolničkoj zdravstvenoj zaštiti obrađeno je 705.608 slučajeva što je za 1,71% manje nego u 2006. godini, dok je broj dana bolničkog liječenja također smanjen za 2,41 % u odnosu na prethodnu godinu.

Prema naturalnim pokazateljima na razini Hrvatske u 2007. godini izdano je 39.844.995 receptata, što je 10,17%, odnosno 3.677.467 receptata više nego u 2006. godini kada je izdano 36.167.528 receptata. Kao što je već rečeno, u 2007. godini primjenjivala se osnovna i dopunska lista lijekova.

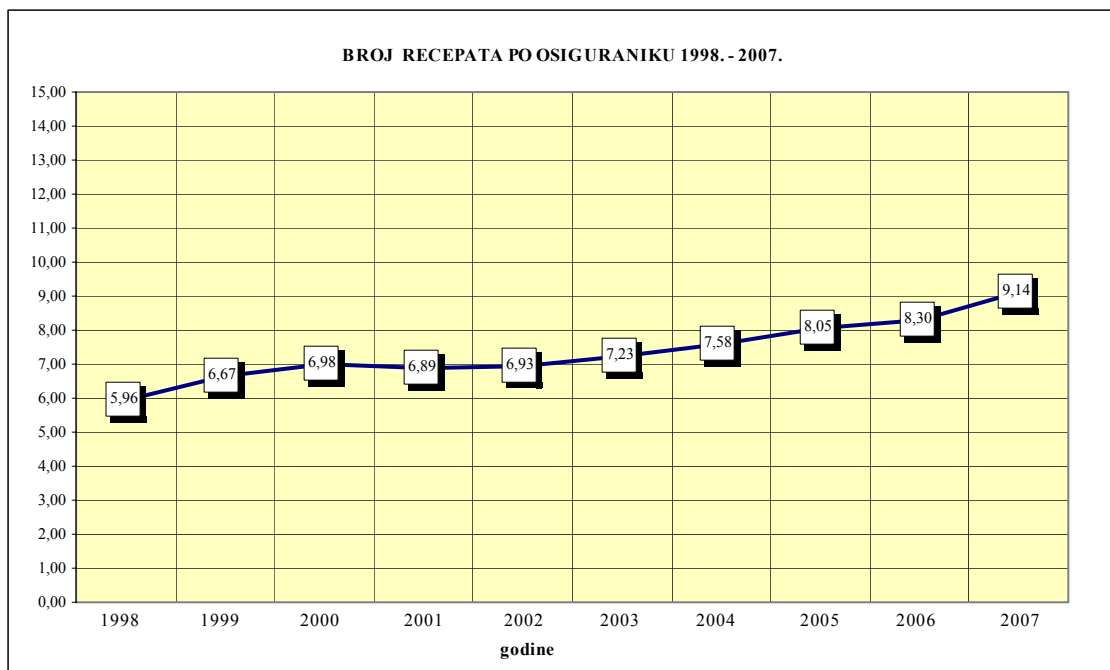
Prema podacima iz financijskog izvješća ukupni izdaci za lijekove na recepte u 2007. godini iznosili su 3.114.929.162 kn, dok su u 2006. godini ukupni izdaci za lijekove na recepte u obveznom i dopunskom zdravstvenom osiguranju iznosili 3.248.419.081 kn, iz čega se može zaključiti da je potrošnja lijekova na recepte kontrolirana i uz veći broj izdanih recepta.

U 2007. godini prosječno je po osiguraniku izdano 9,14 receptata.

broj izdanih receptata	39.844.995
- broj receptata po prosječnom broju osiguranih osoba	9,14
- iznos za lijekove na recepte iz financijskog izvješća u kn	3.114.929.162
- prosječan izdatak po prosječnom broju osiguranika u kn	721,15
- prosječan izdatak po izdanom receptu u kn	78,93

Prati li se broj izdanih recepata ukupno i po osiguraniku nekoliko godina unatrag, proizlazi da raste broj izdanih recepata i ukupno i po osiguraniku, što se vidi iz pregleda:

Godina	Broj recepata	Verižni indeks	Broj osiguranika	Verižni indeks	Pros.broj recepata po osiguraniku
1998	24.289.057	-	4.075.226	-	5,96
1999	27.811.110	114,50	4.167.592	102,27	6,67
2000	29.213.229	105,04	4.186.723	100,46	6,98
2001	29.076.230	99,53	4.217.444	100,73	6,89
2002	29.386.844	101,07	4.239.110	100,51	6,93
2003	31.046.259	105,65	4.296.955	101,36	7,23
2004	32.613.637	105,05	4.303.087	100,14	7,58
2005	34.848.736	106,85	4.330.493	100,64	8,05
2006	36.167.528	103,78	4.357.552	100,62	8,30
2007	39.844.995	110,17	4.361.008	100,08	9,14



Pravilnikom o standardima i normativima iz obveznog zdravstvenog osiguranja utvrđen je standardni broj recepata i uputnica po osiguranoj osobi i djelatnostima.

Tako je u 2007. godini broj recepata po osiguranoj osobi u općoj – obiteljskoj medicini i zdravstvenoj zaštiti predškolske djece 8 recepata odnosno 3 uputnice.

Do 1. travnja 2004. godine prosječan broj recepata po osiguranoj osobi je bio 5, a nakon toga je standard povećan na 8 recepata po osiguranoj osobi.

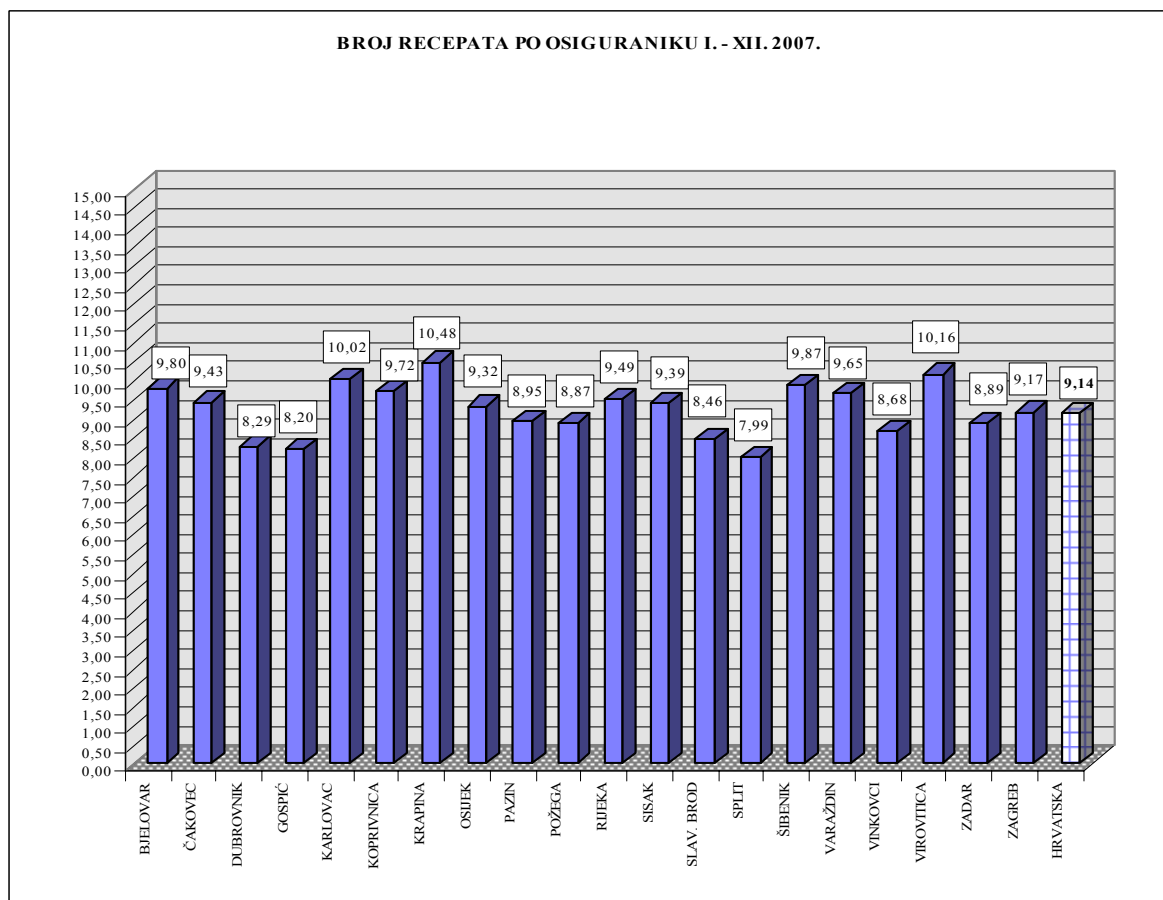
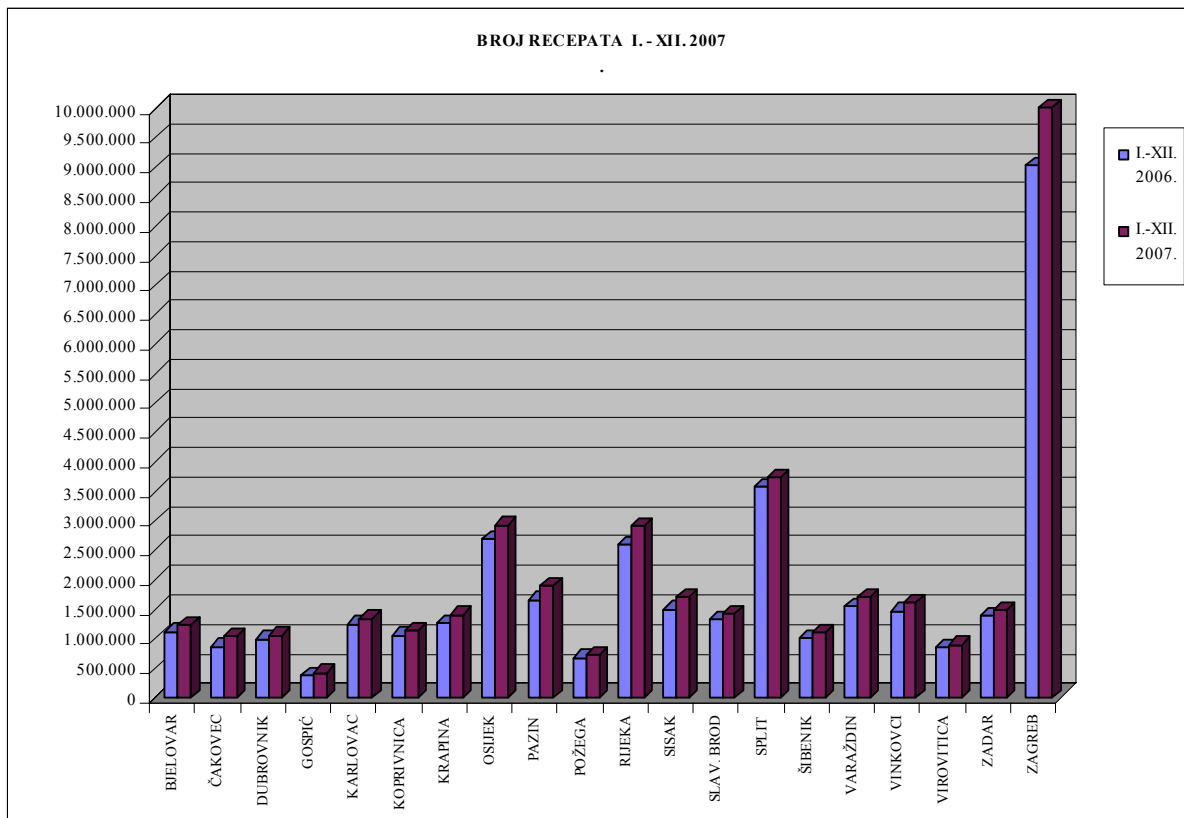
Tako iz podataka u prethodnoj tablici proizlazi da je broj recepata po osiguraniku nešto iznad utvrđenog standarda po Pravilniku.

Analiziramo li broj izdanih recepata po područnim uredima u 2007. godini u odnosu na 2006. godinu uočava se dosta različito povećanje u odnosu na prosječno povećanje izdanih recepata na razini Hrvatske, što je uočljivo i kod pokazatelja o prosječnom broju izdanih recepata po osiguranoj osobi.

Najveće povećanje broja izdanih recepata u 2007. godini zabilježeno je u Područnom uredu Čakovec, slijedi Područni ured Pazin, Sisak, Zagreb, što je vidljivo u tablici.

Najveći broj izdanih recepata po osiguranoj osobi zabilježen je u Područnom uredu Krapina, zatim Područnim uredu Virovitica.

Broj recepata				
Područni ured	I.-XII.2006	I.-XII.2007	Indeks 2007/2006	Prosje. broj recepta u 2007.g. po osiguraniku
0	1	2	3	4
Bjelovar	1.119.281	1.217.928	108,81	9,80
Čakovec	857.673	1.041.285	121,41	9,43
Dubrovnik	984.405	1.054.810	107,15	8,29
Gospić	376.769	421.247	111,81	8,20
Karlovac	1.244.079	1.340.318	107,74	10,02
Koprivnica	1.052.018	1.140.944	108,45	9,72
Krapina	1.263.239	1.403.233	111,08	10,48
Osijek	2.689.999	2.920.405	108,57	9,32
Pazin	1.658.177	1.890.391	114,00	8,95
Požega	670.707	713.874	106,44	8,87
Rijeka	2.598.063	2.899.592	111,61	9,49
Sisak	1.499.450	1.700.289	113,39	9,39
Slavonski Brod	1.315.708	1.416.076	107,63	8,46
Split	3.583.644	3.740.662	104,38	7,99
Šibenik	993.448	1.091.504	109,87	9,87
Varaždin	1.551.383	1.697.998	109,45	9,65
Vinkovci	1.465.807	1.608.107	109,71	8,68
Virovitica	839.731	896.603	106,77	10,16
Zadar	1.382.323	1.482.027	107,21	8,89
Zagreb	9.021.624	10.167.702	112,70	9,17
Ukupno:	36.167.528	39.844.995	110,17	9,14



Za ortopedske uređaje i pomagala u 2007. godini ovjereno je 729.917 potvrda, što je za 7,96 % manje u odnosu na 2006. godinu. Primjenom novog Pravilnika o ortopedskim uređajima i pomagalima od 1. svibnja 2006. godine dogodile su se i promjene u načinu ovjere potvrda.

Prema financijskom izvješću u 2007. godini za ortopedske uređaje i pomagala izdaci su iznosili 467.010.073 kn, što je za 11.152.098 kn ili 2,33% manje od iskazanih izdataka u prethodnoj godini, kada su iznosili 478.162.171 kn, čime je promijenjen i udjel u strukturi i to od 2,84 na 2,60 % sveukupnih izdataka.

NAKNADE

Ukupni izdaci za naknade i pomoći u obveznom i dopunskom osiguranju u 2007. godini iznosili su 2.450.845.743 kn, što je za 15,76% više u odnosu na 2006. godinu, i u strukturi čine 13,31% sveukupnih izdataka.

Najveći dio naknada u obveznom zdravstvenom osiguranju čine naknade zbog bolesti i invalidnosti s udjelom 51,87%, zatim roditeljske naknade-obvezni roditeljski dopust s udjelom od 27,92 %.

Ostale isplate osiguranicima čine 8,78%, naknade hrvatskim braniteljima s udjelom od 8,62 %, te specijalizacije i pripravnici s udjelom od 2,82 % ukupnih naknada.

Ostale naknade u obveznom zdravstvenom osiguranju čine naknade putnih troškova u svezi s korištenjem zdravstvene zaštite izvan mjesta prebivališta u iznosu od 208.565.815 kn, te nadoknade troškova osiguranicima za lijek ili zdravstvenu zaštitu u iznosu od 6.555.001 kn.

Za pripravnički staž za zdravstvene radnike visoke i više sprema izdaci iznose 41.520.086 kn a izdaci za specijalizacije iznose 27.544.019 kn ili ukupno 69.064.105 kn.

Rashodi – izdaci u 2006. i 2007. godini su :

	2006.	2007.	- kn.- Indeks
Obvezno zdravstveno osiguranje			
- naknade zbog bolesti	674.660.030	757.664.250	112,30
-naknade zbog ozljede na radu i profesionalne bolesti	99.501.075	96.266.615	96,75
- naknade zbog izolacije i pratnje	2.808.382	2.790.665	99,37
- naknade zbog njege člana obitelji	56.863.740	70.653.073	124,25
- komplikacije u trudnoći	287.853.109	307.268.989	106,75
II stup mirovinskog osiguranja	24.048.945	36.365.420	151,21
Ukupno bolovanja :	1.145.735.281	1.271.009.012	110,93
- roditeljske naknade-obvezni roditeljski dopust	669.817.184	684.116.167	102,13
- naknade plaća hrvatskim braniteljima	169.935.677	211.192.720	124,28
- ostale naknade	95.369.330	215.120.816	225,57
- specijalizacije i pripravnici	36.149.083	69.064.105	191,05
Ukupno naknade obveznog osiguranja	2.117.006.555	2.450.502.820	115,75
Dopunsko zdravstveno osiguranje			
- ostale naknade	91.591	342.923	374,41
Sveukupne naknade	2.117.098.146	2.450.845.743	115,76

Kao što je vidljivo iz prethodne tablice najznačajniji porast iskazan je kod ostalih naknada (indeks 225,57), a razlog tome je izmjena Zakona o obveznom zdravstvenom osiguranju gdje se promijenilo pravo na korištenje zdravstvene zaštite izvan mjesta prebivališta, odnosno smanjila se kilometraža za ostvarivanje prava na troškove prijevoza sa 100 na 30 kilometara.

Značajan rast je iskazan i na stavci specijalizacije i pripravnici, skoro dvostruko. U Planu za 2007. godinu na ovoj stavci osigurana su veća sredstva nego u prethodnoj godini, budući se osigurava plaćeni pripravnički staž svim zdravstvenim radnicima visoke i više spreme.

Na osnovu evidencija liječnika primarne zdravstvene zaštite, stopa bolovanja do 42 dana izračunava se prema podacima o broju dana izostanaka zbog bolesti, nesreće na radu i profesionalnog oboljenja, te broja aktivnih osiguranika evidentiranih u bazi podataka Hrvatskog zavoda za zdravstveno osiguranje.

U promatranome razdoblju stopa bolovanja na teret poslodavca povećana je sa 1,66 u 2006. godini na 1,78% u 2007. godini ili za 7,23%.

Stopa bolovanja na teret Zavoda povećana je za 6,34%, odnosno sa 2,05 u 2006.godini na 2,18% u 2007. godini. Slijedom rečenog, ukupna stopa bolovanja u 2006. godini iznosila je 3,71, a u 2007. godini iznosi 3,96% i povećana je za 6,74%.

Podaci koji se koriste u izračunu ukupne stope bolovanja su podaci o broju slučajeva i dana bolovanja zbog bolesti, komplikacija u trudnoći, nesreća na radu i profesionalnih bolesti, te izolacijske pratnje i njege člana obitelji.

**Pregled privremene nesposobnosti
za rad – (bolest i komplikacije i dr.)**

	2006.	2007.	Indeks
Stopa bolovanja			
- ukupno	3,71	3,96	106,74
- na teret poduzeća	1,66	1,78	107,23
- na teret Zavoda	2,05	2,18	106,34
Dani bolovanja			
- ukupno	17.422.946	19.196.911	110,18
- na teret poduzeća	7.787.409	8.623.128	110,73
- na teret Zavoda	9.635.537	10.573.783	109,74
Prosjek trajanja bolovanja u danima			
- ukupno	19,84	19,16	96,57
- na teret poduzeća	10,21	9,88	96,77
- na teret Zavoda	53,16	52,78	99,29
Zaposlenici na bolovanju (dnevni prosjek)			
- ukupno	55.842	61.322	109,83
- na teret poduzeća	24.959	27.550	110,38
- na teret Zavoda	30.883	33.782	109,39

Izvorište: Statistika HZZO

Nadalje, promatra li se ukupna stopa izostanka s posla, koja uz bolest i komplikacije u trudnoći obuhvaća i obvezni i dodatni rodiljni dopust, rodiljni dopust do 3 godine života djeteta, skraćeno radno vrijeme do 1 godine života djeteta, te posvojiteljski dopust, ukupna stopa u 2007. godini iznosi 6,36% i veća je za 3,41% od ukupne stope izostanka s posla u 2006. godini kada je iznosila 6,15%.

**Pregled privremene nesposobnosti
za rad – prema stopi ukupnih izostanaka**

	2006.	2007.	Indeks
Stopa ukupnih izostanaka			
- ukupno	6,15	6,36	103,41
- na teret poduzeća	1,66	1,78	107,23
- na teret Zavoda	4,49	4,58	102,00
- bolest i komplikac.,izolac.pr.,njega	2,05	2,18	106,34
- korištenje roditeljnog dopusta	2,44	2,40	98,36
Dani izostanka s posla			
- ukupno	28.879.141	30.802.763	106,66
- na teret poduzeća	7.787.409	8.623.128	110,73
- na teret Zavoda	9.635.537	10.573.783	109,74
- zbog korištenja roditeljnog dopusta	11.456.195	11.605.852	101,30
Zaposlenici koji izostaju s posla- dnevni prosjeak (čistog bolovanja i bolovanje zbog roditeljnog dopusta)			
- ukupno	92.561	98.411	106,32
- na teret poduzeća	24.959	27.550	110,38
- na teret Zavoda	30.883	33.782	109,39
- zbog korištenja roditeljnog dopusta	36.718	37.079	100,98

Izvorište: Statistika HZZO

Sagledamo li osnovne pokazatelje bolovanja preko 42 dana čija se naknada isplaćuje na teret Hrvatskog zavoda za zdravstveno osiguranje, može se zaključiti da je prosječno trajanje bolovanja iskazano u slučajevima i danima u 2007. godini za ukupno 200.328 slučajeva i za 10.573.783 dana trajalo 52,78 dana, da je bilo kraće za 0,38 dana u odnosu na prošlu godinu, kada je bolovanje prosječno trajalo 53,16 dana, uz napomenu da je broj slučajeva i dana bolovanja u 2006. godini bio manji (181.261 slučaj; 9.635.537 dana).

Treba reći, da od ukupnih dana bolovanja na teret Zavoda (10.573.783 dana), dani vezani za komplikacije u trudnoći iznose 2.578.339 dana, te proizlazi da je udio komplikacija u ukupnom bolovanju 24,31%.

Osnovni pokazatelji bolovanja po područnim uredima iskazani su u slijedećem pregledu:

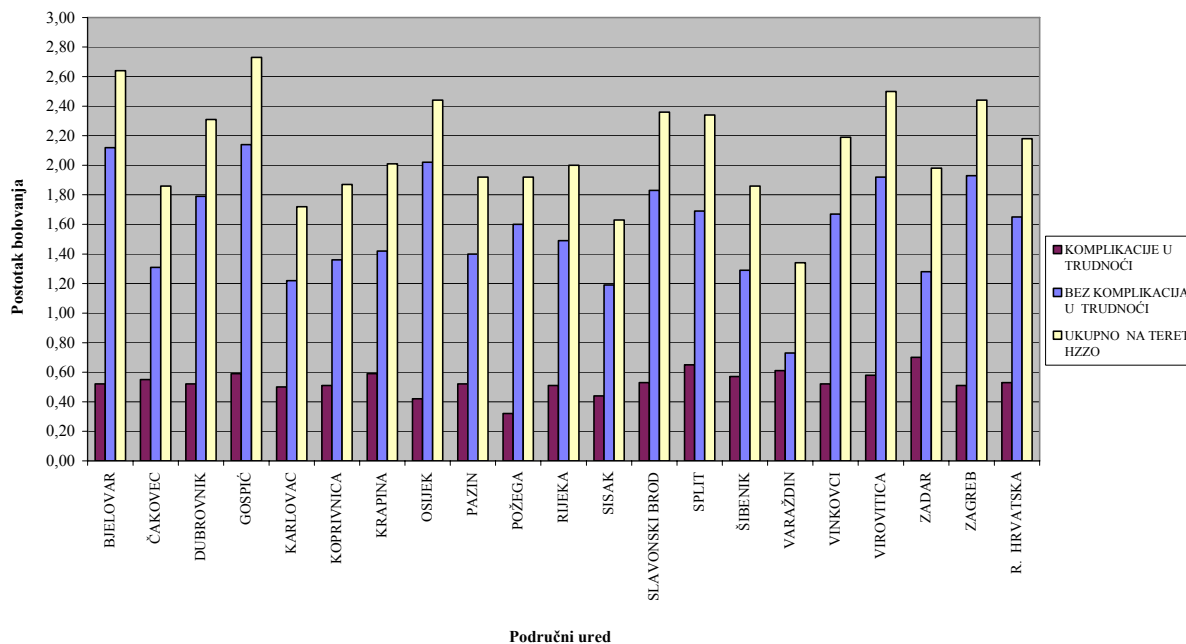
POKAZATELJI BOLOVANJA NA TERET HZZO ZA I. - XII 2007.

PODRUČNI URED	DANI BOLOVANJA			DNEVNO BOLESNI			POSTOTAK BOLOVANJA			UDIO KOMPLIK. U UKUP. % BOLOV. NA TERET HZZO
	BOLEST, OZLJEDE NA RADU, PROF. OBOLJENJA, IZOLACIJA I PRATNJA, NJEGA ...	KOMPLIKACIJE U TRUDNOĆI	UKUPNO (1+2)	BOLEST, OZLJEDE NA RADU, PROF. OBOLJENJA, IZOLACIJA I PRATNJA, NJEGA ...	KOMPLIKACIJE U TRUDNOĆI	UKUPNO (4+5)	BOLEST, OZLJEDE NA RADU, PROF. OBOLJENJA, IZOLACIJA I PRATNJA, NJEGA ...	KOMPLIKACIJE U TRUDNOĆI	UKUPNO (7+8)	
0	1	2	3	4	5	6	7	8	9	10
BJELOVAR	257.346	62.882	320.228	822,19	200,90	1.023,09	2,12	0,52	2,64	19,70
ČAKOVEC	172.054	72.248	244.302	549,69	230,83	780,52	1,31	0,55	1,86	29,57
DUBROVNIK	241.132	70.032	311.164	770,39	223,75	994,14	1,79	0,52	2,31	22,51
GOSPIĆ	99.304	27.179	126.483	317,27	86,83	404,10	2,14	0,59	2,73	21,61
KARLOVAC	169.511	68.961	238.472	541,57	220,32	761,89	1,22	0,50	1,72	29,07
KOPRIVNICA	161.610	60.396	222.006	516,32	192,96	709,28	1,36	0,51	1,87	27,27
KRAPINA	221.289	92.192	313.481	707,00	294,54	1.001,54	1,42	0,59	2,01	29,35
OSIJEK	640.115	134.004	774.119	2.045,09	428,13	2.473,22	2,02	0,42	2,44	17,21
PAZIN	386.253	143.298	529.551	1.234,04	457,82	1.691,86	1,40	0,52	1,92	27,08
POŽEGA	120.279	23.905	144.184	384,28	76,37	460,65	1,60	0,32	1,92	16,67
RIJEKA	568.700	193.127	761.827	1.816,93	617,02	2.433,95	1,49	0,51	2,00	25,50
SISAK	211.726	79.305	291.031	676,44	253,37	929,81	1,19	0,44	1,63	26,99
SLAVONSKI BOD	269.921	77.092	347.013	862,37	246,30	1.108,67	1,83	0,53	2,36	22,46
SPLIT	825.692	318.897	1.144.589	2.637,99	1.018,84	3.656,83	1,69	0,65	2,34	27,78
ŠIBENIK	132.398	58.814	191.212	423,00	187,90	610,90	1,29	0,57	1,86	30,65
VARAŽDIN	155.467	128.079	283.546	496,70	409,20	905,90	0,73	0,61	1,34	45,52
VINKOVCI	262.680	81.557	344.237	839,23	260,57	1.099,80	1,67	0,52	2,19	23,74
VIROVITICA	153.184	46.857	200.041	489,41	149,70	639,11	1,92	0,58	2,50	23,20
ZADAR	209.211	115.138	324.349	668,41	367,85	1.036,26	1,28	0,70	1,98	35,35
ZAGREB	2.737.572	724.376	3.461.948	8.746,23	2.314,30	11.060,53	1,93	0,51	2,44	20,90
REP. HRVATSKA	7.995.444	2.578.339	10.573.783	25.544,55	8.237,50	33.782,05	1,65	0,53	2,18	24,31

U 2007. godini povećan je broj korisnika obveznog roditeljnog dopusta i to sa 31.550 slučaja u 2006. godini na 34.138 slučaja u 2007. godini ili za 8,20%.

Isto tako, u 2007. godini zbog obveznog roditeljnog dopusta evidentirano je 5.006.429 dana izostanka, što znači da je prosječno trajanje izostanka s posla zbog trudnoće i obveznog roditeljnog dopusta trajalo 146,65 dana.

POSTOTAK BOLOVANJA NA TERET HZZO ZA I.-XII. 2007. GOD.



Prosječno trajanje izostanka s posla iskazano u danima, prema uzroku izostanka, gotovo po svim uzrocima pobolijevanja je dulje nego u 2006. godini. Tako je prosječno trajanje za bolest u 2007. trajalo 105,48 dana, a u 2006. godini 103,72 dana, odnosno 1,76 dana manje. Komplikacije u trudnoći prosječno traju u 2007. godini 80,09 dana ili 1,30 dana duže od prethodne godine, što se vidi u slijedećoj tablici:

Prosječno trajanje izostanaka s posla, stopa bolovanja, dnevno bolesni po uzrocima u 2006. i 2007. godini na teret Zavoda

	Prosječno trajanje bolovanja u danima		Stope bolovanja (Zavod)		Dnevno bolesni			Udjel dnevno bolesnih po uzrocima izostanka s posla	
	2006.	2007.	2006.	2007.	2006.	2007.	Indeks	2006.	2007.
- bolest	103,72	105,48	1,30	1,38	19.510	21.350	109,43	63,17	63,20
- komplikac. u vezi trud.	78,79	80,09	0,51	0,53	7.665	8.238	107,48	24,82	24,31
- ozljeda na radu	95,16	99,46	0,15	0,16	2.189	2.428	110,92	7,09	7,19
- profesionalno oboljenje	193,72	198,52	-	-	22	27	122,73	0,07	0,08
- izolacija i pratnja	2,58	2,33	-	0,01	80	72	90,00	0,26	0,21
- posljedice sudjelov. u dom.ratu	331,62	331,62	-	-	22	22	100,00	0,07	0,07
- njega člana obitelji	5,70	5,80	0,09	0,10	1.378	1.615	117,20	4,46	4,78
- skraćeno radno vrijeme do 3 god. života djeteta	147,73	201,02	-	-	19	30	-	0,06	0,09
Ukupno – prosjek	53,16	52,78	2,05	2,18	30.883	33.782	109,39	100,00	100,00

Iz prethodne tablice je vidljivo, da je na teret Zavoda evidentirano 33.782 dnevno bolesnih sa stopom bolovanja od 2,18%, od kojih je zbog bolesti izostajalo dnevno 21.350 osoba sa stopom bolovanja od 1,38%, zbog komplikacija u trudnoći 8.238 osoba, sa stopom 0,53 %.

U odnosu na 2006. godinu, dnevno bolesnih je uglavnom više u promatranoj godini po svim uzrocima bolovanja. Tako je zbog bolesti broj dnevno bolesnih povećan za 1.840 osoba ili za 9,43%.

Na teret pravnih i fizičkih osoba u promatranoj godini za 872.516 slučajeva i za 8.623.128 dana bolovanja, prosječno trajanje izostanka s posla iskazano u danima je iznosilo 9,88 dana i manje je od iskazanog prosječnog trajanja u danima u prethodnoj godini, kada je iznosilo 10,21 dan.

Prema uzrocima bolovanja na teret poslodavca, prosječno trajanje izostanka u danima zbog bolesti je 9,07 dana (u 2006. godini 9,38 dana), zbog ozljede na radu 18,47 dana (18,39 dana u 2006. godini), a za profesionalno oboljenje 18,11 dana i duže je nego u 2006. godini kada je trajalo 17,88 dana.

Na teret pravnih i fizičkih osoba tijekom 2007. godine dnevno je s posla izostajalo 27.550 osoba što je za 10,38% više nego u 2006. godini, kada je dnevno izostajalo 24.959 osoba.

Od ukupno dnevno bolesnih ,zbog bolesti izostaje dnevno 23.101 osoba, zbog ozljede na radu 4.331 osoba, a zbog profesionalnog oboljenja 118 osoba, što se vidi u slijedećoj tablici:

Dnevno bolesni na teret poslodavca po uzrocima

	Dnevno bolesni			Učešće	
	2006.	2007.	Indeks	2006.	2007.
- bolest	20.825	23.101	110,93	83,44	83,85
- ozljede na radu	4.027	4.331	107,55	16,13	15,72
- profesional.oboljenje	106	118	111,32	0,43	0,43
Ukupno:	24.959	27.550	110,38	100,00	100,00

Nadalje, zbog trudnoće – obveznog roditeljnog dopusta i zbog drugih prava korištenja roditeljnog dopusta dnevno je izostajalo 37.079 osoba, što je 0,98% više nego u 2006. godini kada je dnevno izostajalo 36.718 osoba, a po uzrocima izostanka evidentirani su u 2006. i 2007. godini slijedeći izostanci:

	Dnevni izostanci		Indeks	Učešće	
	2006.	2007.		2006.	2007.
- trudnoće, obvezni roditeljni dopust	16.040	15.995	99,72	43,68	43,14
- dodatni roditeljni dopust	13.105	12.683	96,78	35,69	34,20
- posvojiteljski dopust	39	21	53,84	0,11	0,06
- roditeljni dopust do navršene 3 godine djetetova života	7.512	8.350	111,15	20,46	22,52
- skraćeno radno vrijeme do 1 god. života djeteta	22	30	136,36	0,06	0,08
Ukupno – prosjek	36.718	37.079	100,98	100,00	100,00

Podsjećamo, da prava na rodiljni dopust ostvaruje majka radnica u skladu s Zakonom o radu, te majka koja obavlja samostalnu djelatnost u skladu s Zakonom o rodiljnom dopustu majki koje obavljaju samostalnu djelatnost i nezaposlenih majki.

U 2007. godini za obvezni rodiljni dopust do 6 mjeseci starosti djeteta visina naknade se isplaćuje u visini od 100% od osnovice za naknadu plaća, s tim da ta naknada za puno radno vrijeme ne može biti manja od 1.663,00 kn niti veća od 4.257,28 kn i isplaćuje se na teret sredstava obveznog zdravstvenog osiguranja.

Naknada za rodiljni dopust od šest mjeseci do jedne godine djetetova života za puno radno vrijeme iznosi od 1.663,00 kn, do najviše 2.500,00 kn i isplaćuje se na teret sredstava državnog proračuna.

Rodiljni dopust od jedne do tri godine života djeteta isplaćuje se također na teret državnog proračuna i visina naknade iznosi 1.663,00 kuna.

Naknada plaće za vrijeme korištenja posvojiteljskog dopusta i skraćenog radnog vremena do jedne godine djetetova života iznosi 1.663,00 kune do najviše 2.500,00 kuna, za rad u punom radnom vremenu.

Analiziraju li se stope bolovanja po područnim uredima, tada se može zaključiti da je najniže bolovanje na području Područnog ureda Varaždin 3,27%, a najviša na području Gospića 4,53%, dok je ukupna stopa bolovanja na razini Hrvatske 3,96%.

Također je vidljivo da je stopa bolovanja u devet područnih ureda iznad prosjeka, a u jedanaest područnih ureda je ispod prosjeka Hrvatske.

Tako je stopa bolovanja u Varaždinu 17,43% ispod, a u Gospiću 14,39% iznad prosječne stope bolovanja Hrvatske.

Usporedimo li dane bolovanja po aktivnom osiguraniku, tada je svaki aktivno zaposlen na razini Hrvatske u prosjeku tijekom 2007. godine bolovao 12,40 dana (u 2006. godini 11,57 dana).

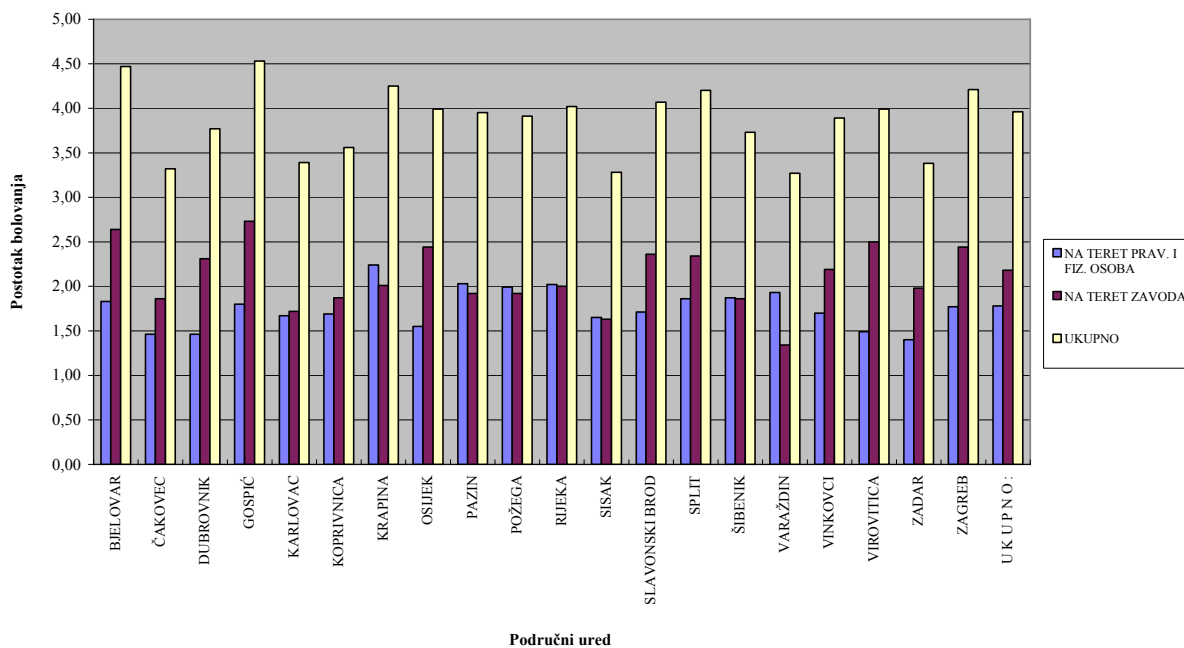
Tako je najveći broj dana bolovanja po aktivnom osiguraniku iskazan u Gospiću 14,18 dana, što znači da je od 14.779 zaposlenih, svaki osiguranik bio u prosjeku godišnje 14,18 dana na bolovanju, što je više od dva radna tjedna.

Na razini Hrvatske dnevno je izostajalo zbog bolovanja 61.332 zaposlenika što je 3,96% ukupno aktivnih osiguranika, a taj broj dnevno bolesnih veći je od radno aktivnih osiguranika u 14 područnih ureda.

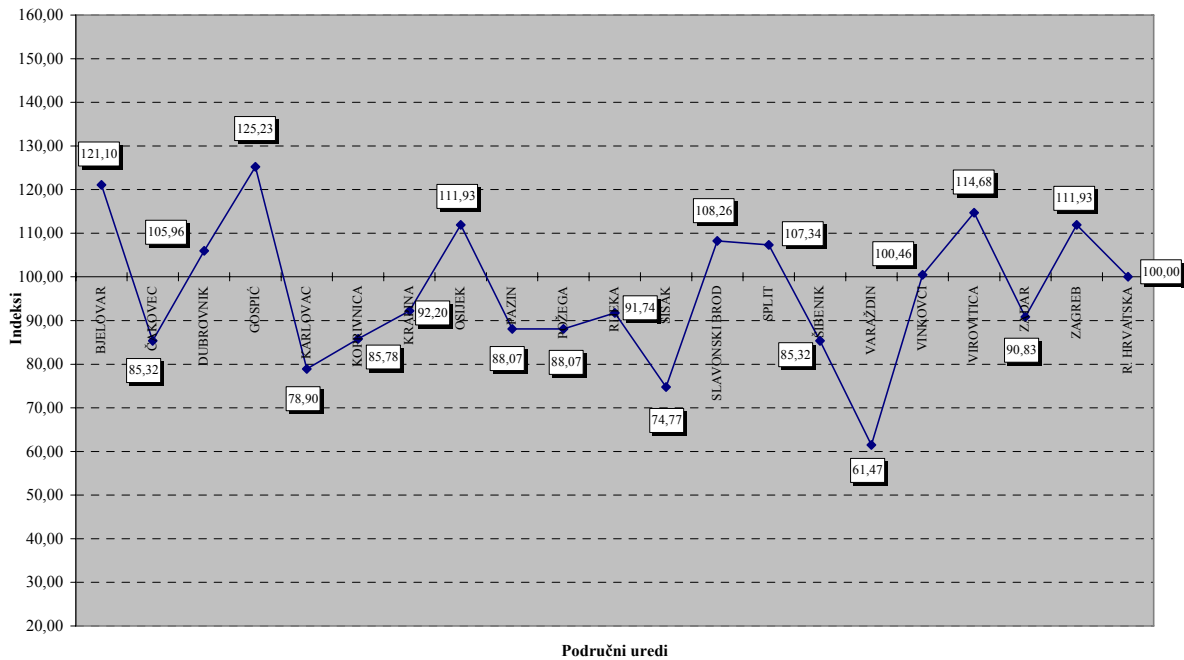
**PREGLED STOPE BOLOVANJA I UKUPNE STOPE IZOSTANAKA
S POSLA PO PODRUČNIM UREDIMA ZA 2007. GOD.**

R. br.	Područni ured	Radno aktivni osiguranici	Stopa bolovanja (ukupno) po redoslijedu			Broj dana bolov. po 1 aktiv. osigur.	Ukupna stopa izostanka s posla			Razlika stope izostanka s posla i stope bolovanja
			Dani bolovanja	Dnevno bolesni	%		Dani bolovanja	Dnevno bolesni	%	
1.	Varaždin	67.533	690.601	2.206,39	3,27	10,23	1.191.874	3.807,90	5,64	2,37
2.	Sisak	56.994	584.726	1.868,25	3,28	10,26	886.822	2.833,30	4,97	1,69
3.	Čakovec	41.978	436.164	1.393,50	3,32	10,39	683.588	2.183,99	5,20	1,88
4.	Zadar	52.487	554.538	1.771,69	3,38	10,57	1.111.277	3.550,40	6,76	3,38
5.	Karlovac	44.213	468.879	1.498,02	3,39	10,61	694.485	2.218,80	5,02	1,63
6.	Koprivnica	37.980	422.728	1.350,57	3,56	11,13	687.929	2.197,86	5,79	2,23
7.	Šibenik	32.868	383.876	1.226,44	3,73	11,68	668.886	2.137,02	6,50	2,77
8.	Dubrovnik	43.108	508.471	1.624,51	3,77	11,80	971.916	3.105,16	7,20	3,43
9.	Vinkovci	50.126	610.771	1.951,35	3,89	12,18	1.188.682	3.797,70	7,58	3,69
10.	Požega	23.934	293.025	936,18	3,91	12,34	534.919	1.709,01	7,14	3,23
11.	Pazin	88.209	1.091.005	3.485,64	3,95	12,37	1.605.741	5.130,16	5,82	1,87
12.	Osijek	101.226	1.262.856	4.034,68	3,99	12,48	1.893.573	6.049,75	5,98	1,99
13.	Virovitica	25.538	318.588	1.017,85	3,99	12,48	472.104	1.508,32	5,91	1,92
14.	Rijeka	121.623	1.531.404	4.892,66	4,02	12,59	2.182.728	6.973,57	5,73	1,71
15.	Sl.Brod	47.071	599.591	1.915,63	4,07	12,74	1.012.341	3.234,32	6,87	2,80
16.	Split	156.080	2.053.012	6.559,14	4,20	13,15	3.761.862	12.018,73	7,70	3,50
17.	Zagreb	453.218	5.971.985	19.079,82	4,21	13,18	9.153.873	29.245,60	6,45	2,24
18.	Krapina	49.782	662.284	2.115,92	4,25	13,30	998.085	3.188,77	6,41	2,16
19.	Bjelovar	38.776	542.769	1.734,09	4,47	14,00	777.347	2.483,54	6,40	1,93
20.	Gospić	14.779	209.602	669,65	4,53	14,18	324.731	1.037,48	7,02	2,49
	Ukupno RH:	1.547.523	19.196.911	61.331,98	3,96	12,40	30.802.763	98.411,38	6,36	2,40

POSTOTAK BOLOVANJA ZA I.-XII. 2007. GOD.



Indeksi odnosa % bolovanja na teret Zavoda između PU -a i R. Hrvatske (RH=100) za I.-XII. 2007. g.



Kao što je već rečeno stopa bolovanja na teret Zavoda u 2007. godini iznosila je 2,18% i prema djelatnostima je različita što se vidi iz slijedećeg pregleda:

	Djelatnost	Broj aktivnih osiguranika	Dnevno bolesni	Stopa bolovanja
A	Poljoprivreda, lov, šumarstvo	33.099	1.064	3,21
B	Ribarstvo	1.656	42	2,56
C	Rudarstvo i vađenje	5.330	128	2,41
D	Prerađivačka industrija	269.625	6.944	2,59
E	Opskrba el.energijom	25.735	569	2,21
F	Građevinarstvo	99.824	1.892	1,90
G	Trgovina na veliko i malo	220.233	4.415	2,00
H	Hoteli i restorani	44.121	956	2,17
I	Prijevoz, skladištenje i veze	80.977	1.983	2,45
J	Financijsko posredovanje	39.924	712	1,78
K	Poslovanje nekret., iznajmljiv.	108.224	1.875	1,73
L	Javna uprava i obrana	111.275	2.624	2,36
M	Obrazovanje	98.727	1.814	1,84
N	Zdrav. i socijalna zaštita	79.975	2.277	2,85
O	Ostale društvene djelatnosti	46.726	932	1,99
P	Djelatnost kućanstva	-	-	-
Q	Izvanteritorijalne organizacije	696	10	1,37
QQ	Nepoznata djelatnost	6.416	41	0,64
-	djelatnost po odjeljcima			
-	čl.5.točka 6.(gospodar. djelat., obrtnici i slobodna zanim.)	105.274	1.898	1,80
-	uposleni kod osoba iz točke 6. (zaposleni kod obrtnika i slobodnih zanimanja)	168.810	3.547	2,10
-	članak 5 točka 8(svećenici i dr.vjerski službenici)	268	-	-
-	članak 5 točka 3 (zaposleni kod stranog poslodavca)	179	-	-
-	članak 5 točka 16(pružaju pomoć i njegu hrv.rat. inv.)	428	1	0,10
-	članak 5 točka 19	1	-	-
-	članak 5 točka 21	-	-	-
	Aktivni osiguranici	1.547.523	33.782	2,18

Iz tablice je vidljivo da je najveća stopa bolovanja na teret Hrvatskog zavoda za zdravstveno osiguranje iskazana u djelatnosti poljoprivrede, lova, šumarstva i iznosi 3,21%, zatim u zdravstvenoj i socijalnoj zaštiti 2,85%, u prerađivačkoj industriji 2,59% (koja zapošljava i najveći broj aktivnih osiguranika), u ribarstvu 2,56, i dalje redom.

U ribarstvu je visoka stopa bolovanja budući da od 1.656 zaposlenih u prosjeku su 42 osobe dnevno bolesne, što znači da uz stopu bolovanja po djelatnosti treba razmotriti i broj zaposlenih po pojedinoj grani djelatnosti kao i broj osoba koje su dnevno bolesne.

FINANCIJSKI REZULTAT

Prema iskazanim knjigovodstveno – financijskim pokazateljima Zavod je u 2007. godini ostvario ukupan prihod u iznosu od 19.143.250.049 kn i to :

	- kn
- obveznom zdravstvenom osiguranju	18.622.024.455
- dopunskom zdravstvenom osiguranju	521.225.594

dok su izvršeni rashodi u iznosu od 18.410.737.189 kn i to:

- obveznom zdravstvenom osiguranju	17.956.808.319
- dopunskom zdravstvenom osiguranju	453.928.870

Iz prethodnog proizlazi da je ostvaren višak prihoda i primitaka u ukupnom iznosu od 732. 512.860 kn, od čega u:

- obveznom zdravstvenom osiguranju	665.216.136
- dopunskom zdravstvenom osiguranju	67.296.724

Treba reći da je višak prihoda i primitaka proizašao iz načina iskazivanja poslovnih događaja. U prihodima su iskazani svi naplaćeni prihodi, a u rashodima – izdacima nisu iskazane nedospjele obveze, koje se iskazuju kao rashodi budućeg razdoblja i u 2007. godini iznose 2.710.212.194 kn.

Usporedbe financijskog plana s izvršenjem u 2007. godini

Financijskim planom Zavoda za 2007. godinu planirana su sredstva u iznosu od 18.880.481.116 kn.

Planiranje i praćenje izvršavanja proračuna vrši se po aktivnostima i programima, a od 1.1.2007. godine i prihodi od dopunskog zdravstvenog osiguranja uplaćuju se na jedinstveni račun državne riznice.

Tijekom 2007. godine rebalansom proračuna osigurana su sredstva za izmirenje dospjelih obveza za lijekove na recepte. Isto tako u više navrata vršila se preraspodjela na pojedinim pozicijama proračuna kako bi se uravnotežile pojedine rashodovne stavke.

Osiguranim sredstvima u proračunu tijekom 2007. godine vršena su plaćanja obveza prema redosljedu dospijeća i ugovorenim rokovima plaćanja, što znači da su se podmirile prenesene obveze iz 2006. godine, te dospjele obveze u 2007. godini u skladu s raspoloživim sredstvima.

**Usporedba financijskog plana HZZO-a u 2007. god. s podacima iz
financijskog izvješća**

- kn

	Planirano u 2007.	Izvršeno do 31.12.2007.	Indeks
- primarna zdrav.zaštita – ugovori	2.920.300.000	2.908.063.348	99,58
- cjepivo	83.000.000	80.475.030	96,96
- hitna pomoć na državnim cestama	4.896.000	4.895.247	99,98
- rano otkrivanje zloćudnih bolesti	25.000.000	25.137.950	100,55
- lijekovi na recepte	2.401.500.000		
- podmirenje dospjelih obveza u zdrav. osiguranju	1.200.000.000		
Ukupno lijekovi na recepte	3.601.500.000	3.144.929.162	87,32
- ortopedski uređaji i pomagala	527.000.000	467.010.073	88,62
- naknade za bolovanja	1.196.250.116	1.271.009.012	106,25
- naknade za redovan rodiljni dopust	689.000.000	684.116.167	99,29
- ostale isplate osiguranicima	221.917.000	215.120.816	96,94
- naknade braniteljima	154.000.000	211.192.720	137,14
- pripravnički staž za zdrav.djelatnike	40.000.000	41.520.086	103,80
- specijalizacije	29.000.000	27.544.019	94,98
- specijal.-konzilijar.zdrav.zaštita-(vanbol.i stacionar u domu zdravlja)	605.000.000	604.040.651	99,84
- bolnička zdravstvena zaštita	7.388.284.000	7.309.686.781	98,94
- posebno skupi lijekovi	306.000.000	342.267.305	111,85
- eksplantacije u bolnicama	2.500.000	3.979.543	159,18
- transplantacije u bolnicama	70.000.000	62.880.931	89,83
- umjetne pužnice	3.000.000	2.850.850	95,03
- intervencijska kardiologija	12.000.000	11.787.172	98,23
- intervencijska neurologija	1.000.000	-	-
- zdrav.zaš. osoba čije je prebiv.nepoznato	7.000.000	9.225.521	131,79
- dobrovoljno davalaštvo krvi	11.000.000	10.830.589	98,46
- programi vezani za zdravstvenu zašt. djece i mladeži	552.000	505.417	91,56
- programi vezani za unapređenje zdravstvene zaštite	14.187.000	13.986.700	98,59
- pružanje toksikoloških informacija	181.000	165.693	91,54
- zdravstvena zaštita hrvatskih državljana s prebiv. u u B i H	15.000.000	16.670.713	111,14
- administrativni i upravni poslovi			
- rashodi za zaposlene	228.518.000	228.205.952	99,86
- materijalni izdaci	100.605.000	89.815.974	89,28
- financijski rashodi	17.387.000	19.833.030	114,07
- naknade građanima i kućanstvima temeljem osiguranja-inozemstvo	76.500.000	82.143.614	107,38
- rashodi za nabavu nefinancijske imovine	48.397.000	40.505.979	83,7
Dopunsko zdravstveno osiguranje			
- administracija i upravljanje	38.400.000	26.452.222	68,89
- zdrav. zaštita dopun.zdrav. osiguranja	382.300.000	230.926.946	60,40
- opremanje zgrada	300.000	13.778	4,59
- pričuva dopun. zdr.osiguranja	26.000.000	196.535.924	755,91
-opremanje zdr.ustanova-(povrat sredstava temeljem Ugovora)	7.007.000	3.532.611	50,42
- opremanje zdravstvenih ustanova			
- Kamate za primljene zajmove od drugih razina vlasti, inozemnih vlada i međunarodnih organizacija	6.000.000	4.876.582	81,28
- Otplata glavnice primljenih zajmova od međunarodnih organizacija	21.500.000	18.003.081	83,74
SVEUKUPNO:	18.880.481.116	18.410.737.189	97,51

U prethodnoj tablici usporedbe plana sa podacima iz financijskog izvješća, nisu uočena značajna odstupanja po pojedinim pozicijama.

Usporede li se planirana sredstva u iznosu od 18.880.481.116 kn u odnosu na izvršenje istih iz državnog proračuna (novčani tijek) koja su iznosila 18.992.086.726 kn, može se zaključiti da su utrošena sredstva nešto veća od plana (Indeks 100,59). Na kraju godine provedene su kompenzacije za bolovanja i naknade braniteljima za korisnike državnog proračuna.

OBVEZE

Sveukupne obveze Zavoda na dan 31.12.2007. godine iskazane su u iznosu od 3.608.855.730 kn, od čega su: obveze obveznog zdravstvenog osiguranja 3.520.690.367 kn, a obveze dopunskog zdravstvenog osiguranja 88.165.363 kn.

Od ukupnih obveza (3.608.855.730 kn), dospjele obveze iznose 755.778.213 kn ili 20,94%, a nedospjele obveze iznose 2.853.077.517 kn ili 79,06%.

Glavninu dospjelih obveza čine obveze za zdravstvenu zaštitu – 592.734.465 kn, zatim obveze za naknade 154.227.448 kn, te obveze stručne službe 8.816.300 kn. Dopunsko zdravstveno osiguranje ne iskazuje dospjele obveze.

U odnosu na stanje obveza 1.1.2007. godine kada su ukupne obveze iznosile 4.231.426.214 kn, na kraju 2007. godine ukupne obveze su smanjene za 712.570.484 kn, što je vrlo pozitivno.

Isto tako na početku 2007. godine dospjele obveze su iznosile 1.270.473.582 kn, a na dan 31.12.2007. godine iznose 755.778.213 kn, odnosno manje su za 514.695.369 kn.

Osigurana sredstva rebalansom proračuna u 2007. godini čime su izmirene dospjele obveze za lijekove na recept, utjecala su i na smanjenje dospjelih obveza na kraju 2007. godine.

Međutim, zbog nedovoljno planiranih sredstava na poziciji proračuna lijekovi na recepte uz sve poduzete radnje tijekom godine, najveće dospjele obveze su upravo na toj poziciji.

Pregled ukupnih, dospjelih i nedospjelih obveza na dan 31.12.2007. god.

	Ukupne obveze 31.12.2007.	Dospjele obveze 31.12.2007.	- kn Nedospjele 31.12.2007.
- Zdravstvena zaštita obveznog osiguranja	3.119.480.997	592.734.465	2.526.746.532
- Novčane naknade	319.610.159	154.227.448	165.382.711
- Financijski izdaci	67.801.942	-	67.801.942
- Administrativni i upravni poslovi	13.634.395	8.779.742	4.854.653
- Kapitalni izdaci	162.874	36.558	126.316
Ukupno:	3.520.690.367	755.778.213	2.764.912.154
Dopunsko zdravstveno osiguranje			
- Zdravstvena zaštita	87.709.509	-	87.709.509
- Administrativni i upravni poslovi	455.854	-	455.854
Ukupno dopunsko zdravstv. osiguranje	88.165.363	-	88.165.363
Sveukupne obveze:	3.608.855.730	755.778.213	2.853.077.517

**PREGLED IZDATAKA ZA ZDRAVSTVENU ZAŠTITU I NAKNADE
POJEDINIH KATEGORIJA OSIGURANIKA ZA 2007. GOD.**

Od 2002. godine prihodi od doprinosa uplaćuju se na račun državne riznice, a za sagledavanje potrošnje po kategoriji osiguranika u nastavku će se iskazati rashodi – izdaci za zdravstvenu zaštitu i naknade za najznačajnije kategorije osiguranika u obveznom zdravstvenom osiguranju.

Prikaz izdataka pojedinih kategorije osiguranih osoba

Aktivni osiguranici sa članovima obitelji

1. Broj aktivnih osiguranika	1.547.523
2. Članovi obitelji aktivnih osiguranika	852.574
Ukupno:	2.400.097
3. Izdaci za aktivne osiguranike sa članovima obitelji:	
- Primarna zdravstvena zaštita sa stomatološkom	1.149.908.932
- Lijekovi na recepte	798.956.546
- Bolnička zdravstvena zaštita i specijalis.-konzilijar.zaš., te drugi ugovori u bolničkoj zdravstvenoj zaštiti	3.229.377.995
- Ortopedski uređaji i pomagala	104.986.198
- Naknade umjesto plaća i redovni porodiljni dopust	1.955.125.179
- Ostale naknade	88.109.770
Ukupno:	7.326.464.620
4. PROSJEČNI IZDATAK PO AKTIVNOM OSIGURANIKU SA ČLANOVIMA OBITELJI ZA RAZDOBLJE I.-XII. 2007.	3.052,57
5. PROSJEČNI MJESEČNI IZDATAK PO AKTIVNOM OSIGURANIKU SA ČLANOVIMA OBITELJI	254,38

Umirovljenici sa članovima obitelji

1.	Prosječan broj umirovljenika	1.023.903
2.	Članovi obitelji umirovljenika	181.627
	Ukupno:	1.205.530
3.	Izdaci za umirovljenike sa članovima obitelji:	
	- Primarna zdravstvena zaštita sa stomatološkom	899.483.602
	- Lijekovi na recepte	1.849.827.528
	- Bolnička zdravstvena zaštita i specijalis.-konzilij.zaš., te drugi ugovori u bolničkoj zdravstvenoj zaštiti	3.809.579.485
	- Ortopedski uređaji i pomagala	298.293.575
	- Ostale naknade	72.003.379
	Ukupno:	6.929.187.569
4.	PROSJEČNI IZDATAK PO UMIROVLJENIKU I ČLANU OBITELJI ZA RAZDOBLJE I.-XII. 2007.	5.747,84
5.	PROSJEČNI MJESEČNI IZDATAK PO UMIROVLJENIKU I ČLANU OBITELJI	478,98

Poljoprivrednici sa članovima obitelji

1.	Broj poljoprivrednika	57.906
2.	Članovi obitelji poljoprivrednika	19.066
	Ukupno:	76.972
3.	Izdaci za poljoprivrednike sa članovima obitelji:	
	- Primarna zdravstvena zaštita sa stomatološkom	53.141.929
	- Lijekovi na recepte	67.179.082
	- Bolnička zdravstvena zaštita i specijalist.-konzilijar.zašt., te drugi ugovori u bolničkoj zdravstvenoj zaštiti	153.089.216
	- Ortopedski uređaji i pomagala	11.065.219
	- Ostale naknade i pomoći (pogrebni troškovi, putni troškovi)	2.986.601
	Ukupno:	287.462.047
4.	PROSJEČNI IZDATAK PO POLJOPRIVREDNIKU I ČLANU OBITELJI ZA RAZDOBLJE I.-XII. 2007. GODINE	3.734,63
5.	PROSJEČNI MJESEČNI IZDATAK PO POLJOPRIVREDNIKU I ČLANU OBITELJI	311,22

Nezaposlene osobe sa članovima obitelji

1. Broj nezaposlenih osoba	388.286
2. Članovi obitelji nezaposlenih	125.682
Ukupno:	513.968
3. Izdaci za zdravstvenu zaštitu za nezaposlene i članove njihove obitelji:	
- Primarna zdravstvena zaštita sa stomatološkom	276.612.363
- Lijekovi na recepte	237.335.537
- Bolnička zdravstvena zaštita i specijalis.konzilijar.zaš., te drugi ugovori u bolničkoj zdravstvenoj zaštiti	741.394.774
- Ortopedski uređaji i pomagala	29.070.160
- Ostalo (pogrebni troškovi, putni izdaci u svezi s ostvarivanjem zdravstvene zaštite)	12.115.182
Ukupno:	1.296.528.016
4. PROSJEČNI IZDATAK PO NEZAPOSLENOM I ČLANU OBITELJI ZA RAZDOBLJE I.-XII. 2007. GOD.	2.522,59
5. PROSJEČNI MJESEČNI IZDATAK PO NEZAPOSLENOM I ČLANU OBITELJI	210,22

Iz raspoloživih podataka nekoliko godina unazad prikazuju se prosječni godišnji i prosječni mjesečni izdaci najznačajnijih kategorija osiguranika:

	Prosječni godišnji izdatak u kn				Prosječni mjesečni izdatak u kn						
	2004.	2005.	2006.	2007.	2004.	2005.	Indeks	2006.	Indeks	2007.	Indeks
s članovima											
- aktivni	2.832	2.864	2.879	3053	236	239	101,27	240	100,42	254	105,83
- umirovljenici	4.789	5.183	5.417	5748	399	432	108,27	451	104,40	479	106,21
- poljoprivrednici	3.389	3.545	3.436	3735	282	295	104,61	286	96,95	311	108,74
- nezaposleni	2.030	2.036	2.147	2523	169	170	105,59	176	104,70	210	119,32

Analiziraju li se prosječni godišnji izdaci po kategorijama osiguranika, tada je vidljivo da su najveći prosječni izdaci iskazani za umirovljenike. Tako su u 2004. godini iznosili 4.789 kn, a 2007. godine iznose 5.748 kn.

Isto tako usporedbom prosječnog mjesečnog izdatka za zdravstvenu zaštitu i naknade po kategorijama u 2007. godini vidljivo je da su prosječni izdaci najviši po umirovljeniku sa članom obitelji.

Međutim najveći porast prosječnog mjesečnog izdatka u 2007. godini u odnosu na 2006. godinu iskazan je kod nezaposlenih (indeks 119,32).

Najveći dio izdataka za lijekove na recepte koji su u 2007. godini iznosili 3.144.929.162 kn iskazan je kod umirovljenika sa članovima obitelji 1.849.827.528 kn što je 58,82% ukupnih izdataka za lijekove, što je i razumljivo obzirom na populaciju s većim potrebama.

**SLUČAJEVI PRIVREMENE NESPOSOBNOSTI-SPRIJEČENOSTI ZA RAD
U REPUBLICI HRVATSKOJ**

UZROK	NA TERET PODUZEĆA*			NA TERET ZAVODA I PRORAČUNA			U K U P N O		
	I.-XII. 2006.	I.-XII. 2007.	INDEKS	I.-XII. 2006.	I.-XII. 2007.	INDEKS	I.-XII. 2006.	I.-XII. 2007.	INDEKS
0	1	2	3	4	5	6	7	8	9
Bolest i komplikacije u trudnoći	692.650	797.091	115,08	89.041	95.549	107,31	723.003	829.285	114,70
Nesreća na radu, profesionalna bolest i posljedica sudjelovanja u Domovinskom ratu**	70.188	75.425	107,46	7.234	7.703	106,48	70.209	75.446	107,46
Izolacija, pratnja i njega člana obitelji	-	-	-	84.986	97.076	114,23	84.986	97.076	114,23
Obvezni porodni dopust	-	-	-	31.550	34.138	108,20	31.550	34.138	108,20
Dodatni porodni dopust	-	-	-	32.136	31.215	97,13	32.136	31.215	97,13
Porodni dopust do navršene 3 godine života djeteta	-	-	-	5.728	5.475	95,58	5.728	5.475	95,58
Porodni dopust do navršene 3 godine života djeteta - nezaposlene majke	-	-	-	5.790	6.478	111,88	5.790	6.478	111,88
Skraćeno radno vrijeme do 1 godine života djeteta	-	-	-	72	89	123,61	72	89	123,61
Posvojiteljski dopust	-	-	-	94	47	50,00	94	47	50,00
U K U P N O:	762.838	872.516	114,38	256.631	277.770	108,24	953.568	1.079.249	113,18

*Prema liječničkim evidencijama

** Zakonom o Zdravstvenom osiguranju (NN 94/01 , 88/02, 149/02) u članku 20. u okviru osnovnog zdravstvenog osiguranja, osiguravaju se osiguranici za slučaj ozljede na radu ili profesionalne bolesti u cijelosti.

DANI PRIVREMENE NESPOSOBNOSTI-SPRIJEČENOSTI ZA RAD U REPUBLICI HRVATSKOJ

UZROK	NA TERET PODUZEĆA*			NA TERET ZAVODA I PRORAČUNA			U K U P N O		
	I.-XII. 2006.	I.-XII. 2007.	INDEKS	I.-XII. 2006.	I.-XII. 2007.	INDEKS	I.-XII. 2006.	I.-XII. 2007.	INDEKS
0	1	2	3	4	5	6	7	8	9
Bolest i komplikacije u trudnoći	6.497.603	7.230.460	111,28	8.478.683	9.260.969	109,23	14.976.286	16.491.429	110,12
Nesreća na radu, profesionalna bolest i posljedica sudjelovanja u Domovinskom ratu**	1.289.806	1.392.668	107,97	696.910	775.160	111,23	1.986.716	2.167.828	109,12
Izolacija, pratnja i njega člana obitelji				459.944	537.654	116,90	459.944	537.654	116,90
Obvezni porodni dopust				5.004.429	5.006.429	100,04	5.004.429	5.006.429	100,04
Dodatni porodni dopust				4.088.899	3.969.931	97,09	4.088.899	3.969.931	97,09
Porodni dopust do navršene 3 godine života djeteta				2.343.851	2.613.456	111,50	2.343.851	2.613.456	111,50
Porodni dopust do navršene 3 godine života djeteta - nezaposlene majke				-	-	-	-	-	-
Skraćeno radno vrijeme do 1 godine života djeteta				6.839	9.352	136,75	6.839	9.352	136,75
Posvojiteljski dopust				12.177	6.684	54,89	12.177	6.684	54,89
U K U P N O:	7.787.409	8.623.128	110,73	21.091.732	22.179.635	105,16	28.879.141	30.802.763	106,66
Stopa bolovanja	1,66	1,78	107,23	2,05	2,18	106,34	3,71	3,96	106,74
Ukupna stopa izostanka sa posla	1,66	1,78	107,23	4,49	4,58	102,00	6,15	6,36	103,41

*Prema liječničkim evidencijama

** Zakonom o Zdravstvenom osiguranju (NN 94/01 , 88/02, 149/02) u članku 20. u okviru osnovnog zdravstvenog osiguranja, osiguravaju se osiguranici za slučaj ozljede na radu ili profesionalne bolesti u cijelosti.

USPOREDNI PREGLED STOPE BOLOVANJA

PODRUČNI URED	NA TERET PRAVNIH I FIZIČKIH OSOBA			NA TERET ZAVODA			U K U P N O		
	I.-XII. 2006.	I.-XII. 2007.	INDEKS	I.-XII. 2006.	I.-XII. 2007.	INDEKS	I.-XII. 2006.	I.-XII. 2007.	INDEKS
0	1	2	3	4	5	6	7	8	9
BJELOVAR	1,62	1,83	112,96	2,29	2,64	115,28	3,91	4,47	114,32
ČAKOVEC	1,40	1,46	104,29	1,74	1,86	106,90	3,14	3,32	105,73
DUBROVNIK	1,28	1,46	114,06	2,10	2,31	110,00	3,38	3,77	111,54
GOSPIĆ	1,71	1,80	105,26	2,59	2,73	105,41	4,30	4,53	105,35
KARLOVAC	1,55	1,67	107,74	1,57	1,72	109,55	3,12	3,39	108,65
KOPRIVNICA	1,64	1,69	103,05	1,61	1,87	116,15	3,25	3,56	109,54
KRAPINA	2,08	2,24	107,69	1,90	2,01	105,79	3,98	4,25	106,78
OSIJEK	1,34	1,55	115,67	2,17	2,44	112,44	3,51	3,99	113,68
PAZIN	1,91	2,03	106,28	1,85	1,92	103,78	3,76	3,95	105,05
POŽEGA	1,88	1,99	105,85	1,88	1,92	102,13	3,76	3,91	103,99
RIJEKA	1,91	2,02	105,76	1,98	2,00	101,01	3,89	4,02	103,34
SISAK	1,51	1,65	109,27	1,47	1,63	110,88	2,98	3,28	110,07
SLAVONSKI BROT	1,60	1,71	106,88	2,26	2,36	104,42	3,86	4,07	105,44
SPLIT	1,76	1,86	105,68	2,22	2,34	105,41	3,98	4,20	105,53
ŠIBENIK	1,76	1,87	106,25	1,83	1,86	101,64	3,59	3,73	103,90
VARAŽDIN	1,76	1,93	109,66	1,27	1,34	105,51	3,03	3,27	107,92
VINKOVCI	1,52	1,70	111,84	2,01	2,19	108,96	3,53	3,89	110,20
VIROVITICA	1,51	1,49	98,68	2,57	2,50	97,28	4,08	3,99	97,79
ZADAR	1,32	1,40	106,06	1,91	1,98	103,66	3,23	3,38	104,64
ZAGREB	1,66	1,77	106,63	2,29	2,44	106,55	3,95	4,21	106,58
U K U P N O:	1,66	1,78	107,23	2,05	2,18	106,34	3,71	3,96	106,74

POSTOTAK BOLOVANJA I. - XII. 2007.

PODRUČNI URED	DANI BOLOVANJA			DNEVNO BOLESNI			POSTOTAK BOLOVANJA		
	NA TERET PRAV. I FIZ. OSOBA	NA TERET ZAVODA	UKUPNO	NA TERET PRAV. I FIZ. OSOBA	NA TERET ZAVODA	UKUPNO	NA TERET PRAV. I FIZ. OSOBA	NA TERET ZAVODA	UKUPNO
0	1	2	3	4	5	6	7	8	9
BJELOVAR	222.541	320.228	542.769	711,00	1.023,09	1.734,09	1,83	2,64	4,47
ČAKOVEC	191.862	244.302	436.164	612,98	780,52	1.393,50	1,46	1,86	3,32
DUBROVNIK	197.307	311.164	508.471	630,37	994,14	1.624,51	1,46	2,31	3,77
GOSPIĆ	83.119	126.483	209.602	265,55	404,10	669,65	1,80	2,73	4,53
KARLOVAC	230.407	238.472	468.879	736,13	761,89	1.498,02	1,67	1,72	3,39
KOPRIVNICA	200.722	222.006	422.728	641,29	709,28	1.350,57	1,69	1,87	3,56
KRAPINA	348.803	313.481	662.284	1.114,38	1.001,54	2.115,92	2,24	2,01	4,25
OSIJEK	488.737	774.119	1.262.856	1.561,46	2.473,22	4.034,68	1,55	2,44	3,99
PAZIN	561.454	529.551	1.091.005	1.793,78	1.691,86	3.485,64	2,03	1,92	3,95
POŽEGA	148.841	144.184	293.025	475,53	460,65	936,18	1,99	1,92	3,91
RIJEKA	769.577	761.827	1.531.404	2.458,71	2.433,95	4.892,66	2,02	2,00	4,02
SISAK	293.731	291.031	584.762	938,44	929,81	1.868,25	1,65	1,63	3,28
SLAVONSKI BROD	252.578	347.013	599.591	806,96	1.108,67	1.915,63	1,71	2,36	4,07
SPLIT	908.423	1.144.589	2.053.012	2.902,31	3.656,83	6.559,14	1,86	2,34	4,20
ŠIBENIK	192.664	191.212	383.876	615,54	610,90	1.226,44	1,87	1,86	3,73
VARAŽDIN	407.055	283.546	690.601	1.300,49	905,90	2.206,39	1,93	1,34	3,27
VINKOVCI	266.534	344.237	610.771	851,55	1.099,80	1.951,35	1,70	2,19	3,89
VIROVITICA	118.547	200.041	318.588	378,74	639,11	1.017,85	1,49	2,50	3,99
ZADAR	230.189	324.349	554.538	735,43	1.036,26	1.771,69	1,40	1,98	3,38
ZAGREB	2.510.037	3.461.948	5.971.985	8.019,29	11.060,53	19.079,82	1,77	2,44	4,21
U K U P N O :	8.623.128	10.573.783	19.196.911	27.549,93	33.782,05	61.331,98	1,78	2,18	3,96