

HRVATSKI ZAVOD ZA  
ZDRAVSTVENO  
OSIGURANJE



CROATIAN INSTITUTE  
FOR HEALTH  
INSURANCE

# **GODIŠNJE IZVJEŠĆE**

**O POSLOVANJU ZDRAVSTVENOG OSIGURANJA**

**I ZDRAVSTVA REPUBLIKE HRVATSKE**

**ZA 2002. GODINU**

**FINANCIJSKI PLAN I OSNOVNE POSTAVKE POSLOVANJA**

**ZA 2003. GODINU**

Zagreb, lipanj 2003. godine

## **PREDGOVOR**

*Provodeći odredbu Zakona o zdravstvenom osiguranju o javnosti rada Hrvatskog zavoda za zdravstveno osiguranje (u daljnjem tekstu: Zavod, a u želji da učini javnosti stvarno dostupnim podatke o cjelokupnom poslovanju Zavoda i zdravstvenih ustanova, Zavod izdaje svake godine publikaciju Godišnje izvješće o poslovanju zdravstvenog osiguranja i zdravstva Republike Hrvatske u kojoj su sadržani svi značajni plansko-analitički dokumenti i podaci koji se odnose na poslovanje Zavoda.*

*Ova publikacija sadrži dokumente, podatke i pokazatelje, te ukazuje na najznačajnije odnose koji su imali utjecaja na provođenje zdravstvenog osiguranja i koji su obilježili poslovanje Zavoda u 2002. godini.*

*Posebno treba istaknuti da je Zavod već u 2000. godini, a intenzivno u 2001. godini, osim njegove osnovne djelatnosti – provedbe osnovnog zdravstvenog osiguranja, aktivno djelovao u pripremi za stvaranje potrebnih uvjeta za oživotvorenje zacrtane reforme sustava zdravstva i zdravstvenog osiguranja u Republici Hrvatskoj, da bi u 2002. godini osigurao provedbu novog Zakona o zdravstvenom osiguranju.*

*U toj aktivnosti Zavod je izradio sve potrebne analize i pripremio relevantne pokazatelje za odlučivanje o novom sustavu zdravstvenog osiguranja, te je donio sve potrebne akte za provedbu Zakona.*

*Istodobno, kako bi bio prezentiran način na koji će se odvijati poslovanje Zavoda u rekućoj godini, u publikaciji su dane i osnovne postavke, te okvirni dokumenti u skladu s kojima će Zavod poslovati u 2003. godini.*

*Direktorica*

*Ljubica Đukanović, dipl. iur.*



## SADRŽAJ

ZDRAVSTVENO OSIGURANJE U REPUBLICI HRVATSKOJ.....	1
PRAVA IZ ZDRAVSTVENOG OSIGURANJA.....	2
OSNOVNO ZDRAVSTVENO OSIGURANJE.....	3
I. OSIGURANE OSOBE.....	3
II. PRAVA IZ OSNOVNOG ZDRAVSTVENOG OSIGURANJA.....	5
1. Pravo na zdravstvenu zaštitu.....	5
2. Pravo na novčane naknade.....	8
2.1. Pravo na naknadu plaće za vrijeme bolovanja.....	8
2.2. Druge novčane naknade.....	13
DOPUNSKO ZDRAVSTVENO OSIGURANJE.....	13
PROBLEMATIKA NAPLATE PRIHODA ZAVODA.....	19
UGOVARANJE ZDRAVSTVENE ZAŠTITE.....	25
PRIMARNA ZDRAVSTVENA ZAŠTITA.....	26
Ugovaranje.....	26
Financiranje.....	26
SEKUNDARNA ZDRAVSTVENA ZAŠTITA.....	27
Specijalističko-konzilijarna zdravstvena zaštita.....	27
Ugovaranje.....	27
Financiranje.....	27
Bolnička zdravstvena zaštita.....	27
Ugovaranje.....	27
Financiranje.....	28
TERCIJARNA RAZINA ZDRAVSTVENA ZAŠTITE.....	29
Ugovaranje.....	29
Financiranje.....	29

## IZVJEŠĆE O FINANCIJSKOM POSLOVANJU HRVATSKOG ZAVODA ZA ZDRAVSTVENO OSIGURANJE ZA 2002. GODINU

UVOD.....	33
PRIHODI.....	36
RASHODI.....	37
ZDRAVSTVENA ZAŠTITA.....	39
NAKNADE.....	42
FINANCIJSKI REZULTAT.....	45
REZULTAT POSLOVANJA U ODNOSU NA FINANCIJSKI PLAN ZA 2002. GODINU.....	47
POTRAŽIVANJA I OBVEZE.....	49
Potraživanja.....	49
Obveze.....	51
PRIKAZ IZDATAKA ZA ZDRAVSTVENU ZAŠTITU I NAKNADE POJEDINIH KATEGORIJA OSIGURANIKA.....	52
TABELARNI PRIKAZI.....	56

## IZVJEŠĆE O FINANCIJSKOM POSLOVANJU ZDRAVSTVENIH USTANOVA ZA 2002. GODINU

UVOD.....	69
PRIHODI.....	72
RASHODI.....	75
FINANCIJSKI REZULTAT.....	78
OBVEZE.....	79
POTRAŽIVANJA.....	80
ZALIHE.....	81
ZAPOSLENICI.....	82
PLAĆE ZAPOSLENIKA.....	84
DUGOTRAJNA IMOVINA.....	88
TABELARNI PRIKAZI.....	91



## FINANCIJSKI I NATURALNI POKAZATELJI POSLOVANJA BOLNIČKIH ZDRAVSTVENIH USTANOVA

UVOD.....	145
PRIHODI.....	146
IZDACI.....	151
ZAPOSLJENICI.....	156
POPUNJENOST KAPACITETA.....	158
ANALIZA NATURALNIH I FINANCIJSKIH POKAZATELJA.....	162
SPECIJALISTIČKO-KONZILIJARNA ZDRAVSTVENA ZAŠTITA.....	165
TABELARNI PRIKAZI.....	169

## PLANIRANI PRIHODI I RASHODI HRVATSKOG ZAVODA ZA ZDRAVSTVENO OSIGURANJE ZA 2003. GODINU

PLANIRANI PRIHODI I RASHODI HRVATSKOG ZAVODA ZA ZDRAVSTVENO OSIGURANJE ZA 2003. GODINU.....	231
---	-----

## ODLUKA O IZMJENI ODLUKE O POSEBNIM STANDARDIMA I MJERILIMA NJIHOVE PRIMJENE U PROVOĐENJU PRIMARNE ZDRAVSTVENE ZAŠTITE

ODLUKA O IZMJENI ODLUKE O POSEBNIM STANDARDIMA I MJERILIMA NJIHOVE PRIMJENE U PROVOĐENJU PRIMARNE ZDRAVSTVENE ZAŠTITE.....	237
--	-----

## ODLUKA O IZMJENI ODLUKE O OSNOVAMA ZA SKLAPANJE UGOVORA SA ZDRAVSTVENIM USTANOVAMA I PRIVATNIM ZDRAVSTVENIM DJELATNICIMA ZA 2001. GODINU

ODLUKA O IZMJENI ODLUKE O OSNOVAMA ZA SKLAPANJE UGOVORA SA ZDRAVSTVENIM USTANOVAMA I PRIVATNIM ZDRAVSTVENIM DJELATNICIMA ZA 2001. GODINU.....	241
---	-----

## PRAVILNIK O STANDARDIMA I NORMATIVIMA PRAVA NA ZDRAVSTVENU ZAŠTITU IZ OSNOVNOG ZDRAVSTVENOG OSIGURANJA ZA RAZDOBLJE OD 1. SRPNJA DO 31. PROSINCA 2002. GODINE

PRAVILNIK O STANDARDIMA I NORMATIVIMA PRAVA NA ZDRAVSTVENU ZAŠTITU IZ OSNOVNOG ZDRAVSTVENOG OSIGURANJA ZA RAZDOBLJE OD 1. SRPNJA DO 31. PROSINCA 2002. GODINE.....	247
--	-----

## PRAVILNIK O DOPUNI PRAVILNIKA O STANDARDIMA I NORMATIVIMA PRAVA NA ZDRAVSTVENU ZAŠTITU IZ OSNOVNOG ZDRAVSTVENOG OSIGURANJA ZA RAZDOBLJE OD 1. SRPNJA DO 31. PROSINCA 2002. GODINE

PRAVILNIK O DOPUNI PRAVILNIKA O STANDARDIMA I NORMATIVIMA PRAVA NA ZDRAVSTVENU ZAŠTITU IZ OSNOVNOG ZDRAVSTVENOG OSIGURANJA ZA RAZDOBLJE OD 1. SRPNJA DO 31. PROSINCA 2002. GODINE.....	269
--	-----



ODLUKA O POSEBNIM STANDARDIMA I MJERILIMA NJIHOVE PRIMJENE U PROVOĐENJU PRIMARNE ZDRAVSTVENE ZAŠTITE IZ OSNOVNOG ZDRAVSTVENOG OSIGURANJA ZA RAZDOBLJE OD 1. SRPNJA DO 31. PROSINCA 2002. GODINE

*ODLUKA O POSEBNIM STANDARDIMA I MJERILIMA NJIHOVE PRIMJENE U PROVOĐENJU PRIMARNE ZDRAVSTVENE ZAŠTITE IZ OSNOVNOG ZDRAVSTVENOG OSIGURANJA ZA RAZDOBLJE OD 1. SRPNJA DO 31. PROSINCA 2002. GODINE.....*

273

ODLUKA O IZMJENI ODLUKE O POSEBNIM STANDARDIMA I MJERILIMA NJIHOVE PRIMJENE U PROVOĐENJU PRIMARNE ZDRAVSTVENE ZAŠTITE IZ OSNOVNOG ZDRAVSTVENOG OSIGURANJA ZA RAZDOBLJE OD 1. SRPNJA DO 31. PROSINCA 2002. GODINE

*ODLUKA O IZMJENI ODLUKE O POSEBNIM STANDARDIMA I MJERILIMA NJIHOVE PRIMJENE U PROVOĐENJU PRIMARNE ZDRAVSTVENE ZAŠTITE IZ OSNOVNOG ZDRAVSTVENOG OSIGURANJA ZA RAZDOBLJE OD 1. SRPNJA DO 31. PROSINCA 2002. GODINE.....*

281

ODLUKA O OSNOVAMA ZA SKLAPANJE UGOVORA SA ZDRAVSTVENIM USTANOVAMA I PRIVATNIM ZDRAVSTVENIM RADNICIMA ZA RAZDOBLJE OD 1. SRPNJA DO 31. PROSINCA 2002. GODINE

*ODLUKA O OSNOVAMA ZA SKLAPANJE UGOVORA SA ZDRAVSTVENIM USTANOVAMA I PRIVATNIM ZDRAVSTVENIM RADNICIMA ZA RAZDOBLJE OD 1. SRPNJA DO 31. PROSINCA 2002. GODINE.....*

285

ODLUKA O IZMJENI ODLUKE O OSNOVAMA ZA SKLAPANJE UGOVORA SA ZDRAVSTVENIM USTANOVAMA I PRIVATNIM ZDRAVSTVENIM RADNICIMA ZA RAZDOBLJE OD 1. SRPNJA DO 31. PROSINCA 2002. GODINE

*ODLUKA O IZMJENI ODLUKE O OSNOVAMA ZA SKLAPANJE UGOVORA SA ZDRAVSTVENIM USTANOVAMA I PRIVATNIM ZDRAVSTVENIM RADNICIMA ZA RAZDOBLJE OD 1. SRPNJA DO 31. PROSINCA 2002. GODINE.....*

307

ODLUKA O IZMJENI ODLUKE O OSNOVAMA ZA SKLAPANJE UGOVORA SA ZDRAVSTVENIM USTANOVAMA I PRIVATNIM ZDRAVSTVENIM RADNICIMA ZA RAZDOBLJE OD 1. SRPNJA DO 31. PROSINCA 2002. GODINE

*ODLUKA O IZMJENI ODLUKE O OSNOVAMA ZA SKLAPANJE UGOVORA SA ZDRAVSTVENIM USTANOVAMA I PRIVATNIM ZDRAVSTVENIM RADNICIMA ZA RAZDOBLJE OD 1. SRPNJA DO 31. PROSINCA 2002. GODINE.....*

313

ODLUKA O DOPUNI ODLUKE O OSNOVAMA ZA SKLAPANJE UGOVORA SA ZDRAVSTVENIM USTANOVAMA I PRIVATNIM ZDRAVSTVENIM RADNICIMA ZA RAZDOBLJE OD 1. SRPNJA DO 31. PROSINCA 2002. GODINE

*ODLUKA O DOPUNI ODLUKE O OSNOVAMA ZA SKLAPANJE UGOVORA SA ZDRAVSTVENIM USTANOVAMA I PRIVATNIM ZDRAVSTVENIM RADNICIMA ZA RAZDOBLJE OD 1. SRPNJA DO 31. PROSINCA 2002. GODINE.....*

317





**ODLUKA O IZMJENI ODLUKE O OSNOVAMA ZA SKLAPANJE UGOVORA SA ZDRAVSTVENIM USTANOVAMA I PRIVATNIM ZDRAVSTVENIM RADNICIMA ZA RAZDOBLJE OD 1. SRPNJA DO 31. PROSINCA 2002. GODINE**

*ODLUKA O IZMJENI ODLUKE O OSNOVAMA ZA SKLAPANJE UGOVORA SA ZDRAVSTVENIM USTANOVAMA I PRIVATNIM ZDRAVSTVENIM RADNICIMA ZA RAZDOBLJE OD 1. SRPNJA DO 31. PROSINCA 2002. GODINE.....* 321

**ODLUKA O UVJETIMA I NAČINU FINANCIRANJA UGOVORNIH SPECIJALISTIČKIH ORDINACIJA NA HRVATSKIM OTOCIMA ZA RAZDOBLJE OD 1. SRPNJA DO 31. PROSINCA 2002. GODINE**

*ODLUKA O UVJETIMA I NAČINU FINANCIRANJA UGOVORNIH SPECIJALISTIČKIH ORDINACIJA NA HRVATSKIM OTOCIMA ZA RAZDOBLJE OD 1. SRPNJA DO 31. PROSINCA 2002. GODINE.....* 325

**ODLUKA O UTVRĐIVANJU CIJENA RADA I MATERIJALA ZUBOTEHNIČARA ZA IZRADU STOMATOLOŠKO-PROTETSKIH POMAGALA, ORTODONTSKIH UREĐAJA, UDLAGA, RESEKCIJSKIH PROTEZA, EPITEZA I OPTURATORA ZA OSIGURANE OSOBE ZA RAZDOBLJE OD 1. SRPNJA DO 31. PROSINCA 2002. GODINE**

*ODLUKA O UTVRĐIVANJU CIJENA RADA I MATERIJALA ZUBOTEHNIČARA ZA IZRADU STOMATOLOŠKO-PROTETSKIH POMAGALA, ORTODONTSKIH UREĐAJA, UDLAGA, RESEKCIJSKIH PROTEZA, EPITEZA I OPTURATORA ZA OSIGURANE OSOBE ZA RAZDOBLJE OD 1. SRPNJA DO 31. PROSINCA 2002. GODINE.....* 329

**ODLUKA O IZMJENI ODLUKE O UTVRĐIVANJU CIJENA RADA I MATERIJALA ZUBOTEHNIČARA ZA IZRADU STOMATOLOŠKO-PROTETSKIH POMAGALA, ORTODONTSKIH UREĐAJA, UDLAGA, RESEKCIJSKIH PROTEZA, EPITEZA I OPTURATORA ZA OSIGURANE OSOBE ZA RAZDOBLJE OD 1. SRPNJA DO 31. PROSINCA 2002. GODINE**

*ODLUKA O IZMJENI ODLUKE O UTVRĐIVANJU CIJENA RADA I MATERIJALA ZUBOTEHNIČARA ZA IZRADU STOMATOLOŠKO-PROTETSKIH POMAGALA, ORTODONTSKIH UREĐAJA, UDLAGA, RESEKCIJSKIH PROTEZA, EPITEZA I OPTURATORA ZA OSIGURANE OSOBE ZA RAZDOBLJE OD 1. SRPNJA DO 31. PROSINCA 2002. GODINE.....* 337

**ODLUKA O UTVRĐIVANJU MREŽE POSEBNIH DEŽURSTAVA U DOMOVIMA ZDRAVLJA ZA RAZDOBLJE OD 1. SRPNJA DO 31. PROSINCA 2002. GODINE**

*ODLUKA O UTVRĐIVANJU MREŽE POSEBNIH DEŽURSTAVA U DOMOVIMA ZDRAVLJA ZA RAZDOBLJE OD 1. SRPNJA DO 31. PROSINCA 2002. GODINE.....* 341



## **ZDRAVSTVENO OSIGURANJE U REPUBLICI HRVATSKOJ U 2002. GODINI**

U 2002. godini sustav zdravstvenog osiguranja u Republici Hrvatskoj provodio se osnovom novog Zakona o zdravstvenom osiguranju (u daljnjem tekstu: Zakon), donijetim 2001. godine i Zakona o zdravstvenoj zaštiti donijetim još 1993. godine.

Novim Zakonom na drugačiji način je utvrđen opseg prava iz osnovnog zdravstvenog osiguranja, a isto tako potpuno drugačije je uređeno dopunsko i privatno zdravstveno osiguranje u odnosu na raniju zakonsku regulativu.

Na teret sredstava osnovnog zdravstvenog osiguranja osiguranim osobama osigurava se osnovna zdravstvena zaštita na način da je Zakonom točno utvrđen opseg zdravstvenih usluga koje plaća Hrvatski zavod za zdravstveno osiguranje (u daljnjem tekstu: Zavod) u cijelosti, odnosno u određenom dijelu, kao i postotak do pune vrijednosti cijene zdravstvene usluge koju podmiruje osigurana osoba.

Prava iz osnovnog zdravstvenog osiguranja za slučaj ozljede na radu i profesionalne bolesti vraćena su u sustav zdravstvenog osiguranja, te se osiguravaju u Zavodu, a ne kod osiguravatelja koji posluju na tržišnom načelu.

Izabranom doktoru primarne zdravstvene zaštite ograničeno je pravo na određivanje dužine bolovanja osiguranika, ovisno o vrsti bolesti prema propisu koji donosi ministar zdravstva.

Najniža visina naknade plaće za vrijeme bolovanja, koja se jamči u okviru osnovnog zdravstvenog osiguranja, smanjena je sa 80% na 70% osnovice za naknadu.

Zakonom je utvrđen uvjet prethodnog staža osiguranja u Zavodu za ostvarivanje prava na ortopedsku pomagala, odnosno punu visinu naknade plaće za vrijeme bolovanja.

Novim Zakonom u okviru Zavoda više se ne osiguravaju prava na opremu za novorođeno dijete i pogrebne troškove, ali ih je i tijekom 2002. godine osiguravao Zavod, budući da navedena prava nisu normativno uređena u okviru prava iz sustava socijalne skrbi.

Isto tako novim Zakonom promijenjen je sastav Upravnog vijeća Zavoda na način da je postavljen na tripartitnoj osnovi, te ga čine: 4 predstavnika osiguranika, 2 predstavnika poslodavaca i 3 predstavnika zdravstvenih ustanova i zdravstvenih radnika privatne prakse.

Budući da se novi Zakon, koji je usvojen 24. listopada 2001. godine, počeo primjenivati 1. siječnja 2002. godine, tijekom 2002. godine bilo je potrebno uskladiti sve opće akte Zavoda koja uređuju prava iz osnovnog zdravstvenog osiguranja, kao i iz dopunskog zdravstvenog osiguranja koje provodi Zavod, što je zahtijevalo određeno vremensko razdoblje, tako da su se uglavnom u prvoj polovici 2002. godini do donošenja novih općih akata primjenjivali opći akti donijeti osnovom ranije vrijedećeg Zakona o zdravstvenom osiguranju.

Slijedom toga 2002. godina predstavlja veliku prekretnicu u sustavu zdravstvenog osiguranja u Republici Hrvatskoj.

## **PRAVA IZ ZDRAVSTVENOG OSIGURANJA**

Zdravstveno osiguranje je prema Zakonu određeno kao osnovno zdravstveno osiguranje koje je ujedno i obvezno za sve građane koji imaju prebivalište u Republici Hrvatskoj, te dopunsko zdravstveno osiguranje i privatno zdravstveno osiguranje koja su dobrovoljna zdravstvena osiguranja.

Osnovnim zdravstvenim osiguranjem obuhvaćene su sve osobe s prebivalištem u Republici Hrvatskoj, a provodi ga u skladu s odredbama Zakona isključivo Zavod koji je jedinstvena pravna osoba za područje cijele Republike Hrvatske.

Dopunskim zdravstvenim osiguranjem osigurava se plaćanje razlike do pune vrijednosti zdravstvenih usluga (participacije) koje u okviru osnovnog zdravstvenog osiguranja ostvaruju osigurane osobe Zavoda. Na dopunsko zdravstveno osiguranje mogu se prema Zakonu osigurati samo osobe koje imaju utvrđen status osigurane osobe u osnovnom zdravstvenom osiguranju.

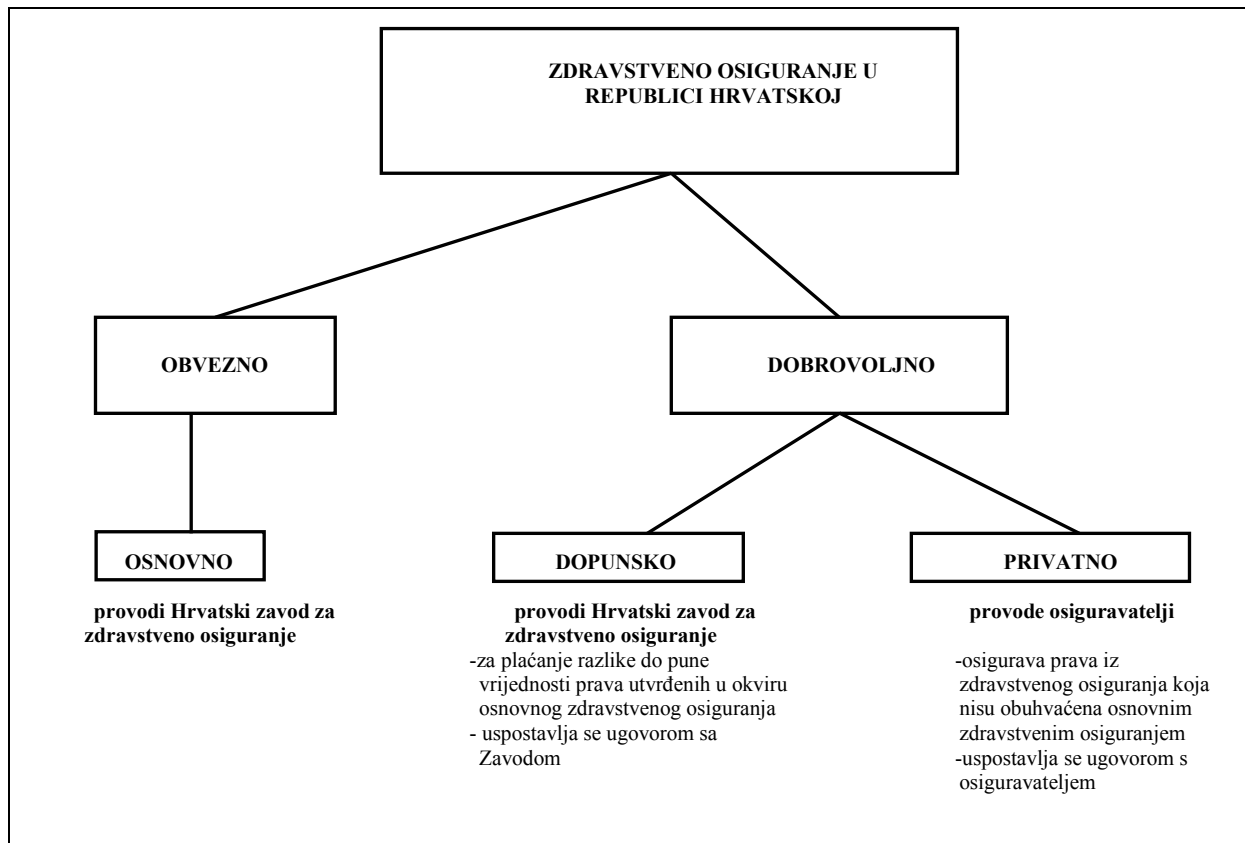
Dopunsko zdravstveno osiguranje u 2002. godini provodio je samo Zavod budući da je Zakonom određena odgoda provođenja dopunskog zdravstvenog osiguranja od strane drugih pravnih osoba - osiguravatelja koji posluju na načelima tržišta, a koji će navedeno osiguranje moći provoditi tek od 1. siječnja 2004. godine. Uvjete i način provođenja navedenog osiguranja utvrdio je ministar zdravstva svojim općim aktom.

Zavod obavlja poslove u provođenju osnovnog i dopunskog zdravstvenog osiguranja putem svojih ustrojstvenih jedinica: Direkcije sa sjedištem u Zagrebu i 20 područnih ureda u županijskim središtima koji imaju određeni broj svojih ispostava, ovisno o veličini područja na koje se proteže njihova nadležnost.

U Direkciji Zavoda utvrđuje se, koordinira i nadzire način provođenja zdravstvenog osiguranja koji provodi Zavod, a sama provedba obavlja se putem područnih ureda i ispostava.

Privatnim zdravstvenim osiguranjem mogu se ostvariti samo prava iz zdravstvenog osiguranja koja nisu obuhvaćena osnovnim zdravstvenim osiguranjem, a ustanovljuje se individualnim ugovorom između osiguravatelja i osobe. Prema odredbama Zakona pristupanjem privatnom zdravstvenom osiguranju osiguranik više ne gubi pravo korištenja osnovnog zdravstvenog osiguranja kao što je to bilo uređeno ranije vrijedećim Zakonom.

Shematski prikaz zdravstvenog osiguranja u Republici Hrvatskoj u 2002. godini prema Zakonu:



## OSNOVNO ZDRAVSTVENO OSIGURANJE

### I. OSIGURANE OSOBE

Prava iz osnovnog zdravstvenog osiguranja ostvaruju osobe kojima je utvrđen status osigurane osobe u Zavodu, a one prema odredbama Zakona mogu biti:

- a) osiguranici
- b) članovi obitelji osiguranika
- c) osobe osigurane u određenim okolnostima.

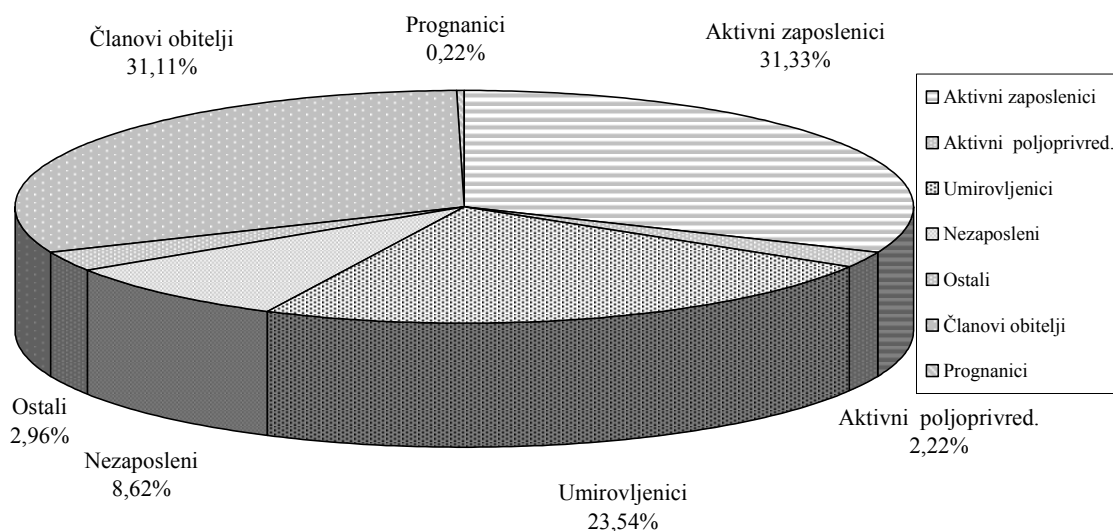
Tijekom 2002. godine u Zavodu je prosječno bilo osigurano 4.239.110 osiguranih osoba. Od toga najveći broj otpada na radnike, osobe koje obavljaju gospodarsku djelatnost ili samostalno u obliku zanimanja obavljaju profesionalnu djelatnost (1.328.356 ili 31,34%), dok su odmah iza njih prema broju zastupljenosti umirovljenici (997.971 ili 23,54%). Ostalo su privremeno nezaposlene osobe (365.396 ili 8,62%), poljoprivrednici (94.150 ili 2,22%) i osiguranici osigurani u određenim okolnostima (125.334 ili 2,96%), te članovi obitelji osiguranika (1.318.679 ili 31,11%). Osim njih u 2002. godini prava iz osnovnog zdravstvenog osiguranja ostvarile su i osobe koje imaju i dalje utvrđen status prognanika (9.224 ili 0,21%).

Broj osiguranih osoba koje ostvaruju pravo na zdravstvenu zaštitu u Republici Hrvatskoj u 2002. god. na razini je osiguranih osoba 2001. godine.

Od ukupnog broja osiguranika 4.239.110, aktivnih zaposlenika je 1.328.356 ili 31,33%, zatim umirovljenika 997.971 ili 23,54%, članova obitelji 1.318.679 ili 31,11%, nezaposlenih 365.396 ili 8,62%, poljoprivrednika 94.150 ili 2,22%, te drugih osiguranika, što je vidljivo iz sljedećeg pregleda.

#### Osigurane osobe

Opis	2001.	2002.	Indeks	Struktura	
				2001.	2002.
- aktivni zaposlenici	1.305.577	1.328.356	101,74	30,96	31,33
- aktivni poljoprivrednici	100.010	94.150	94,74	2,37	2,22
- umirovljenici	988.719	997.971	100,94	23,44	23,54
- nezaposleni	341.817	365.396	106,90	8,11	8,62
- ostali	127.554	125.334	98,26	3,02	2,96
- članovi obitelji	1.341.877	1.318.679	98,27	31,82	31,11
- prognanici	11.890	9.224	77,58	0,28	0,22
Ukupno Rep. Hrvatska	4.217.444	4.239.110	100,51	100,00	100,00



U odnosu na 2001. godinu od ukupnog broja osiguranika najviše je povećan broj nezaposlenih i to za 6,90% ili za 23.579 osoba čime je povećan i udjel od 8,11% na 8,62%. Broj aktivno zaposlenih povećan je za 22.779 osoba, što je 1,74% više nego u 2001. god. što je i povećalo udjel aktivno zaposlenih od 30,96 na 31,33%. Broj umirovljenika u 2002. god. na razini je broja umirovljenika prošle godine, dok je broj osiguranika svih ostalih kategorija smanjen u odnosu na 2001. godinu.

## II. PRAVA IZ OSNOVNOG ZDRAVSTVENOG OSIGURANJA

Putem osnovnog zdravstvenog osiguranja, čiji je opseg određen Zakonom i propisima donijetim na osnovi njega, osigurana su prava osiguranim osobama na:

1. zdravstvenu zaštitu
2. novčane naknade.

### 1. Pravo na zdravstvenu zaštitu

Pravo na zdravstvenu zaštitu iz osnovnog zdravstvenog osiguranja u opsegu utvrđenom Zakonom i podzakonskim aktom obuhvaća:

- a) primarnu zdravstvenu zaštitu
- b) specijalističko- konzilijarnu zdravstvenu zaštitu
- c) bolničku zdravstvenu zaštitu
- d) pravo na korištenje lijekova koji se nalaze na listi lijekova Zavoda
- e) pravo na stomatološko protetsku pomoć i stomatološko protetske nadomjestke
- f) pravo na korištenje ortopedskih i drugih pomagala
- g) pravo na korištenje zdravstvene zaštite u inozemstvu

Osigurane osobe imaju pravo na ortopedska i druga pomagala i stomatološko-protetske nadomjestke, ako ispunjavaju uvjet prethodnoga osnovnoga zdravstvenog osiguranja u Zavodu u trajanju od najmanje 6 mjeseci neprekidno, odnosno 9 mjeseci s prekidima u posljednje dvije godine prije nastupa osiguranog slučaja.

Pravo na zdravstvenu zaštitu obuhvaćeno osnovnim zdravstvenim osiguranjem osigurava se pod jednakim uvjetima za sve osigurane osobe Zavoda.

U ostvarivanju prava na zdravstvenu zaštitu iz osnovnoga zdravstvenog osiguranja utvrđenog programom mjera zdravstvene zaštite koji donosi ministar zdravstva Zavod osiguranim osobama osigurava plaćanje zdravstvenih usluga, ako posebnim zakonom nije drukčije propisano, i to:

#### a) u cijelosti za:

- preventivnu zdravstvenu zaštitu djece, školske djece i studenata na redovitom školovanju i odraslih osoba osim preventivnih pregleda koje na osnovi zakona i drugih propisa osiguravaju poslodavci ili jedinice lokalne i područne (regionalne) samouprave;
- kurativnu zdravstvenu zaštitu i medicinsku rehabilitaciju djece, učenika i studenata na redovitom školovanju;
- ortopedska i druga pomagala djeci do 18. godine života, u skladu s općim aktom Zavoda;
- preventivnu i kurativnu zdravstvenu zaštitu odraslih osoba na razini primarne zdravstvene zaštite, ako Zakonom nije drukčije uređena;
- preventivnu i kurativnu zdravstvenu zaštitu žena u svezi s planiranjem obitelji, praćenja trudnoće i porođaja, te drugim zdravstvenim potrebama žena i ranim otkrivanjem raka;



- preventivnu i kurativnu stomatološku zdravstvenu zaštitu djece do 18 godina i trudnica;
- preventivnu i kurativnu zdravstvenu zaštitu u svezi s HIV infekcijama i ostalim zaraznim bolestima za koje je zakonom određeno provođenje mjera za sprječavanje njihova širenja;
- obvezno cijepljenje, imunoprofilaksu i kemoprofilaksu;
- laboratorijsku, radiološku i drugu dijagnostiku na razini primarne zdravstvene zaštite;
- medicinski neophodnu bolničku zdravstvenu zaštitu, osim troškova smještaja i prehrane;
- troškove smještaja i prehrane u bolničkoj zdravstvenoj zaštiti za liječenje kroničnih psihijatrijskih bolesnika;
- kemo i radioterapiju uključujući troškove smještaja i prehrane u bolničkoj zdravstvenoj zaštiti;
- zdravstvenu zaštitu u svezi s transplantacijom organa uključujući troškove smještaja i prehrane u bolničkoj zdravstvenoj zaštiti;
- hitnu medicinsku pomoć uključujući troškove smještaja i prehrane u bolničkoj zdravstvenoj zaštiti tijekom intenzivne skrbi;
- hitnu stomatološku pomoć;
- hitni medicinski prijevoz;
- kućne posjete za akutna stanja;
- kućno liječenje;
- patronažnu zdravstvenu skrb;
- sanitetski prijevoz za posebne kategorije bolesnika u skladu s općim aktom koji donosi ministar nadležan za zdravstvo;
- lijekove s liste lijekova Zavoda kada se koriste za bolničko liječenje i lijekove koji se propisuju na recept u primarnoj zdravstvenoj zaštiti, osim lijekova za koje je Zakonom utvrđena obveza plaćanja participacije
- zdravstvenu zaštitu i medicinsku rehabilitaciju za slučaj ozljede na radu i profesionalne bolesti, uključujući troškove smještaja i prehrane u bolničkoj zdravstvenoj zaštiti i ortopedska i druga pomagala u skladu s općim aktom Zavoda;
- zdravstvenu njegu u kući bolesnika.

**b) najmanje 85% vrijednosti za:**

- specijalističko-konzilijarnu zdravstvenu zaštitu uključivo i dnevnu bolnicu i kirurške zahvate u dnevnoj bolnici, osim fizikalne medicine i rehabilitacije;
- specijalističku dijagnostiku koja nije na razini primarne zdravstvene zaštite;
- ortopedska i druga pomagala određena općim aktom Zavoda;
- liječenje u inozemstvu u skladu s općim aktom Zavoda;
- fizikalnu medicinu i rehabilitaciju u kući bolesnika;
- specijalističko-konzilijarnu stomatološku zdravstvenu zaštitu odraslih osoba u parodontologiji;
- specijalističko-konzilijarnu stomatološku zdravstvenu zaštitu odraslih osoba u oralnoj kirurgiji.

**c) najmanje 75% vrijednosti za:**

- troškove smještaja i prehrane u bolničkoj zdravstvenoj zaštiti za liječenje kroničnih bolesti;
- lijekove s liste lijekova Zavoda koji se propisuju na recept u primarnoj zdravstvenoj zaštiti, osim lijekova koje u cijelosti osigurava Zavod i lijekova za koje je Zakonom, odnosno podzakonskim propisom utvrđen veći iznos participacije
- stomatološku zdravstvenu zaštitu u mobilnoj i fiksnoj protetici za osobe iznad 70 godina starosti.

**d) najmanje 70% vrijednosti za:**

- specijalističko-konzilijarnu zdravstvenu zaštitu u fizikalnoj medicini i rehabilitaciji;
- troškove smještaja i prehrane u bolničkoj zdravstvenoj zaštiti za liječenje akutnih bolesti.

**e) najmanje 50% vrijednosti za:**

- stomatološku zdravstvenu zaštitu u mobilnoj i fiksnoj protetici odraslih osoba;
- lijekove s liste lijekova Zavoda koji se propisuju na recept u primarnoj zdravstvenoj zaštiti, osim lijekova iz točke 1., 3. i 6. ove stavke.

**f) najmanje 25% vrijednosti za:**

- lijekove s liste lijekova Zavoda koji se propisuju na recept u primarnoj zdravstvenoj zaštiti, osim lijekova koje u cijelosti osigurava Zavod i lijekova za koje je Zakonom, odnosno podzakonskim propisom utvrđen veći ili manji iznos participacije

Zakonom je propisan krug osiguranih osoba koje nisu obvezne snositi razliku do pune vrijednosti prava na zdravstvenu zaštitu iz osnovnog zdravstvenog osiguranja koju ne plaća Zavod.

Osiguranim osobama Zavoda u okviru zdravstvene zaštite iz osnovnoga zdravstvenog osiguranja ne osigurava se plaćanje troškova zdravstvenih usluga koje su pružene na način i po postupku koji nije propisan Zakonom, odnosno podzakonskim propisima donesenim na osnovi Zakona, kao i za:

- eksperimentalno liječenje, eksperimentalne medicinske proizvode, pomagala i lijekove koji su u fazi kliničkih ispitivanja;
- zahvate estetske rekonstruktivne kirurgije, osim za estetsku rekonstrukciju kongenitalnih anomalija, rekonstrukciju dojke nakon mastektomije, estetsku rekonstrukciju nakon teških ozljeđivanja;
- liječenje dobrovoljno stečenog steriliteta;
- kirurško liječenje pretilosti;
- liječenje medicinskih komplikacija koje nastaju kao posljedica korištenja zdravstvene zaštite izvan osnovnoga osiguranja;

- specifičnu zdravstvenu zaštitu radnika koja se ostvaruje osnovom ugovora između poslodavca i zdravstvene ustanove koja u svom sastavu ima djelatnost medicine rada, odnosno sa specijalistom medicine rada u privatnoj praksi.

## **2.Pravo na novčane naknade obuhvaćaju pravo na:**

- naknadu plaće za vrijeme bolovanja  
- naknadu putnih troškova u svezi s korištenjem prava iz osnovnog zdravstvenog osiguranja

### **2.1. Pravo na naknadu plaće za vrijeme bolovanja**

#### **2.1.1. Bolovanje**

Pod bolovanjem, u smislu Zakona, smatra se odsutnost s rada zbog bolesti ili ozljede, odnosno drugih okolnosti.

Pravo osiguranika na bolovanje utvrđuje izabrani doktor medicine primarne zdravstvene zaštite u zdravstvenoj ustanovi, odnosno u privatnoj praksi.

Prema odredbama Zakona izabrani doktor utvrđuje dužinu trajanja bolovanja ovisno o vrsti bolesti, a najdulje do roka utvrđenog propisom koji na prijedlog Hrvatske liječničke komore, odnosno Hrvatske stomatološke komore donosi ministar nadležan za zdravstvo, po prethodno pribavljenom mišljenju stručnih društava Hrvatskog liječničkog zbora.

Nakon proteka roka utvrđenog propisom ministra nadležnog za zdravstvo pravo na bolovanje i duljinu trajanja bolovanja osiguranika može utvrđivati samo liječničko povjerenstvo Zavoda.

Izabrani doktor obavezan je prekinuti bolovanje osiguranika i prije roka koji je utvrdilo liječničko povjerenstvo Zavoda ako utvrdi da se zdravstveno stanje osiguranika poboljšalo tako da može nastupiti na rad.

Nadzor nad korištenjem bolovanja u skladu s odredbama Zakona i propisa donesenih na osnovi ovoga Zakona obavlja Zavod, a i poslodavac osiguranika može zahtijevati od Zavoda kontrolu opravdanosti bolovanja za sve vrijeme trajanja bolovanja osiguranika.

Ako bolovanje osiguranika traje neprekidno 6 mjeseci, izabrani doktor obavezan je uputiti osiguranika nadležnom tijelu mirovinskog osiguranja radi donošenja ocjene o radnoj sposobnosti ili invalidnosti osiguranika .

Iznimno, ako je za pojedinu vrstu bolesti propisom ministra nadležnog za zdravstvo utvrđen rok za najdulje trajanje bolovanja preko 6 mjeseci, izabrani doktor tek nakon isteka tog roka upućuje osiguranika nadležnom tijelu mirovinskog osiguranja.

#### **2.1.2. Naknada plaće**

Naknada plaće za vrijeme bolovanja pripada osiguraniku od prvog dana bolovanja i traje za sve vrijeme bolovanja.

Naknada plaće pripada osiguraniku samo za dane, odnosno sate za koje bi osiguranik imao pravo na plaću, odnosno naknadu plaće prema propisima o radu.

U vrijeme odsutnosti osiguranika s rada bez naknade plaće (neplaćeni dopust i sl.), kao i u slučaju kada osiguranik nema obvezu rada, a poslodavac mu isplaćuje plaću kao da radi, osiguraniku pripada naknada plaće nakon isteka takve odsutnosti, ako u to vrijeme još postoji nesposobnost za rad.

Osiguranik u okviru osnovnoga zdravstvenog osiguranja ima pravo na naknadu plaće sve dok izabrani doktor medicine primarne zdravstvene zaštite, odnosno liječničko povjerenstvo Zavoda ne utvrdi da je sposoban za rad ili dok nije pravomoćnim rješenjem nadležnog tijela utvrđena invalidnost osiguranika, a najdulje do navršenih 8 mjeseci neprekidnog bolovanja.

Iznimno, ako je za pojedinu vrstu bolesti propisom ministra nadležnog za zdravstvo utvrđen rok za najdulje trajanje bolovanja preko 6 mjeseci, osiguranik ima pravo na naknadu plaće najdulje 2 mjeseca od dana kada je upućen nadležnom tijelu mirovinskog osiguranja radi ocjene radne sposobnosti i invalidnosti.

Osiguranik kojem je konačnim rješenjem nadležnog tijela mirovinskog osiguranja utvrđena invalidnost ima pravo na 50% naknade plaće od konačnosti rješenja sve do pravomoćnosti rješenja o invalidnosti osiguranika koju isplaćuje Zavod.

Pravo na naknadu plaće pripada osiguraniku u svezi s korištenjem zdravstvene zaštite ako je:

1. privremeno nesposoban za rad zbog bolesti ili ozljede, odnosno radi liječenja ili medicinskih ispitivanja smješten u zdravstvenu ustanovu
2. privremeno nesposoban za rad zbog određenog liječenja ili medicinskog ispitivanja koje se ne može obaviti izvan radnog vremena osiguranika
3. izoliran kao kliconoša ili zbog pojave zaraze u njegovoj okolini, odnosno privremeno nesposoban za rad zbog transplantacije živog tkiva i organa u korist druge osobe
4. određen za pratitelja bolesnika upućenog na liječenje ili liječnički pregled u najbliže mjesto
5. određen da njeguje oboljelog supružnika ili djeteta uz uvjete propisane ovim Zakonom
6. privremeno nesposoban za rad zbog bolesti i komplikacija u svezi s trudnoćom i porođajem
7. korisnik obveznoga porodnog dopusta
8. privremeno nesposoban za rad zbog korištenja porodnog dopusta do jedne godine života djeteta, posvojiteljskog dopusta, prava na rad u skraćenom radnom vremenu do jedne godine života djeteta iz članka 59. stavke 1. Zakona o radu, te prava na rad u skraćenom radnom vremenu do tri godine života djeteta iz članka 59. stavke 3. Zakona o radu, uz uvjete propisane ovim Zakonom
9. korisnik dopusta zbog trudnoće ili dojenja djeteta u slučaju iz članka 57. Zakona o radu
10. odsutan s rada zbog korištenja prava na stanku za dojenje djeteta iz članka 60. Zakona o radu
11. privremeno nesposoban za rad zbog korištenja porodnog dopusta do dvije godine života djeteta za blizance, trojke, četvorke, odnosno više djece jednake dobi.

Naknadu plaće u slučajevima iz točke 1., 2., 4. i 5., obračunavali su i isplaćivali poslodavci iz svojih sredstava, a u slučajevima iz točke 1. i 2. i na svoj teret i to za prva 42 dana bolovanja. Naknadu plaće u slučajevima iz točke 3., 6., 7., 8., 9., 10. i 11., obračunavao je i isplaćivao Zavod neposredno osiguranicima.

Isto tako poslodavci su iz svojih sredstava i na svoj teret isplaćivali naknadu plaće sve vrijeme trajanja bolovanja koje je posljedica ozljede na radu ili profesionalnog oboljenja nastalog za vrijeme dok su se za te rizike poslodavci osiguravali kod osiguravatelja. Naknade plaće za vrijeme trajanja bolovanja koje je posljedica ozljeda na radu ili profesionalnih bolesti nastalih nakon što je poslodavac prema zakonu postao obveznik plaćanja posebnog doprinosa

Zavodu za navedene rizike od 43. dana neprekidnog bolovanja terete sredstva Zavoda, a obračunava ih i isplaćuje poslodavac.

U slučaju bolovanja radnika upućenog na rad u inozemstvu poslodavac obračunava i isplaćuje naknadu plaće za sve vrijeme dok se osiguranik nalazi u inozemstvu.

U slučaju ako je poslodavac pravna ili fizička osoba za profesionalnu rehabilitaciju i zapošljavanje invalida rada, naknadu plaće na teret svojih sredstava ta pravna osoba isplaćuje za prvih 7 dana bolovanja.

Naknadu plaće koja prema Zakonu nakon 42., odnosno 7. dana neprekidnog bolovanja tereti sredstva Zavoda, a koju je poslodavac obračunavao i isplaćivao iz svojih sredstava, kao i u drugim slučajevima kada je poslodavac obračunavao i isplaćivao naknadu plaće koja od prvog dana tereti sredstva Zavoda, Zavod je vraćao nakon što su poslodavci podnijeli zahtjev za povrat isplaćenih naknada plaća.

Iznimno ako pravna, odnosno fizička osoba nije bila u mogućnosti iz razloga nelikvidnosti isplatiti plaću, odnosno naknadu plaće u trajanju od najmanje tri kalendarska mjeseca, isplatu naknade plaće koja tereti sredstva Zavoda obavljao je Zavod neposredno osiguraniku.

Isto tako, u slučaju stečajnog postupka poslodavca Zavod je isplaćivao naknadu plaće zbog bolovanja koja je teretila sredstva Zavoda neposredno osiguraniku.

### **Pravo na naknadu plaće zbog njege člana obitelji**

Od prvog dana bolovanja zbog njege člana obitelji naknada plaće isplaćuje se na teret sredstava Zavoda, s time da obračun i isplatu naknade plaće osiguraniku određenom da njeguje člana obitelji obavlja poslodavac. Navedeno pravo pripada osiguraniku pod uvjetom da član obitelji kojega njeguje (supružnik ili dijete) živi s njim u zajedničkom kućanstvu.

Pod zajedničkim kućanstvom smatra se zajednica života, privređivanja i trošenja ostvarenih prihoda obitelji.

Pravo na nadoknadu plaće u slučaju njege člana obitelji pripada osiguraniku za svaku utvrđenu bolest u trajanju najviše do 6 radnih dana, a za djecu do 7 godina starosti do 12 radnih dana.

Iznimno, ako doktor medicine primarne zdravstvene zaštite ocijeni da postoje opravdani razlozi vezani uz zdravstveno stanje člana obitelji, može produljiti trajanje prava na potrebu njege, ali najviše do 30 radnih dana za njegu djeteta do 7 godina starosti te do 14 radnih dana za njegu djeteta iznad 7 godina starosti, odnosno supružnika.

Ako je prema ocjeni doktora medicine primarne zdravstvene zaštite zdravstveno stanje člana obitelji - djeteta do 18. godine života takvo da duljina trajanja njege roditelja koju prema Zakonu on može odrediti neće biti dostatna, potrebno trajanje njege određuje liječničko povjerenstvo Zavoda.

### **Pravo na naknadu plaće zbog porodnog dopusta**

Zakonom su propisani slučajevi u kojima osiguraniku pripada pravo na naknadu plaće zbog zaštite materинства. To su slučajevi privremene nesposobnosti zbog:

- korištenja obveznog porodnog dopusta
- privremene nesposobnosti za rad zbog korištenja porodnog dopusta do jedne godine života djeteta, posvojiteljskog dopusta, prava na rad u skraćenom radnom vremenu do jedne godine života djeteta iz članka 59. stavke 1. Zakona o radu, te prava na rad u skraćenom radnom vremenu do tri godine života djeteta iz članka 59. stavke 3. Zakona o radu, uz uvjete propisane ovim Zakonom

- korištenja dopusta zbog trudnoće ili dojenja djeteta u slučaju iz članka 57. Zakona o radu
- odsutnosti s rada zbog korištenja prava na stanku za dojenje djeteta iz članka 60. Zakona o radu
- privremene nesposobnosti za rad zbog korištenja porodnog dopusta do dvije godine života djeteta za blizance, trojke, četvorke, odnosno više djece jednake dobi.

Zakonom o radu propisano je pravo da osiguranica - zaposlena žena ima pravo na porodni dopust do jedne, odnosno dvije godine života djeteta, u kojem slučaju joj pripada pravo na naknadu plaće.

Naknadu plaće u navedenom slučajevima obračunava i isplaćuje Zavod od prvog dana korištenja prava. Naknada iznosi 100% od osnovice za naknadu. Do šest mjeseci starosti djeteta (tzv. obvezni porodni dopust) naknada plaće isplaćuje se na teret sredstava Zavoda.

Naknadu plaće za vrijeme korištenja prava na porodni dopust od šest mjeseci do jedne godine života djeteta, porodnog dopusta do dvije godine života djeteta za blizance, trojke, četvorke, odnosno više djece jednake dobi, posvojiteljskog dopusta, prava na rad u skraćenom radnom vremenu iz članka 23. točke 8. ovoga Zakona, dopusta iz članka 23. točke 9. ovoga Zakona, stanke za dojenje djeteta iz članka 23. točke 10. ovoga Zakona isplaćuje se na teret sredstava državnog proračuna i u visini utvrđenoj Zakonom o izvršavanju državnog proračuna.

Pravo na naknadu plaće zbog porodnog dopusta u propisanim slučajevima može koristiti umjesto majke otac djeteta.

Prema Zakonu o porodnom dopustu majki koje obavljaju samostalnu djelatnost i nezaposlenih majki, majka koja obavlja samostalnu djelatnost ima pravo na obvezni porodni dopust i porodni dopust do godine dana starosti djeteta, odnosno u slučaju rođenja blizanaca, trojki, četvorki odnosno više djece jednake dobi do dvije godine života djeteta.

Nezaposlena majka, odnosno majka koja se nalazi na redovnom školovanju ostvaruje pravo na novčanu naknadu za vrijeme porodnog dopusta samo do navršenog šestog mjeseca života djeteta i to pod uvjetima propisanim Zakonom o porodnom dopustu majki koje obavljaju samostalnu djelatnost i nezaposlenih majki.

### **Pravo na naknadu plaće nakon prestanka radnog odnosa**

Osiguraniku pripada pravo na naknadu plaće i nakon prestanka radnog odnosa u tri slučaja i to:

- Osiguraniku kojemu za vrijeme trajanja bolovanja prestane radni odnos, odnosno obavljanje djelatnosti osobnim radom pripada pravo na naknadu plaće još najviše 30 dana nakon prestanka radnog odnosa. Navedeno pravo ostvaruje se pod uvjetom da je bolest nastupila za vrijeme trajanja radnog odnosa, a naknada se isplaćuje na teret sredstava Zavoda.

- Osiguraniku koji se ozlijedio na radu ili obolio od profesionalne bolesti, pripada pravo na naknadu plaće zbog te bolesti, odnosno profesionalnog oboljenja sve dok nije radno

sposoban, a naknadu plaće isplaćuje poslodavac na teret vlastitih sredstava, odnosno na teret sredstava Zavoda od 43. dana neprekidnog bolovanja ako je do ozljede na radu odnosno profesionalne bolesti došlo nakon što je poslodavac postao obveznik plaćanja posebnog doprinosa za navedene rizike.

- Osiguraniku kojem je radni odnos prestao za vrijeme korištenja bolovanja zbog bolesti i komplikacija u svezi s trudnoćom i porođajem, korištenja obveznoga porodnog dopusta, korištenja porodnog dopusta do jedne godine života djeteta, porodnog dopusta do dvije godine života djeteta za blizance, trojke, četvorke, odnosno više djece jednake dobi, posvojiteljskog dopusta, prava na rad u skraćenom radnom vremenu do jedne godine života djeteta iz članka 59. stavka 1. Zakona o radu te prava na rad u skraćenom radnom vremenu do tri godine života djeteta iz članka 59. stavka 3. Zakona o radu, dopusta iz članka 57. Zakona o radu, korištenja stanke za dojenje djeteta iz članka 60. Zakona o radu pripada pravo na naknadu plaće i po prestanku radnog odnosa do isteka korištenja istog prava.

### **Osnovica za određivanje naknade plaće**

Tijekom 2002. godine najniža naknada plaće za vrijeme bolovanja, bez obzira da li je isplaćivana na teret sredstava poslodavca ili Zavoda bila je 70% od osnovice za naknadu plaće.

Naknada plaće određuje se od osnovice za naknadu koju čini prosječni iznos plaće koja je osiguraniku isplaćena u posljednjih šest mjeseci prije mjeseca u kojem je nastupio slučaj na osnovi kojeg se stječe pravo na naknadu, neovisno na čiji se teret isplaćuje.

U slučaju kad se osnovica za naknadu ne može utvrditi na prethodno navedeni način, osnovicu za naknadu čini plaća isplaćena do dana nastanka slučaja na osnovi kojeg se stječe pravo na naknadu plaće, odnosno plaća pripadajuća prema ugovoru o radu, s tim da tako određena osnovica ne može biti veća od najniže osnovice osiguranja propisane općim aktom Zavoda koja služi za obračun doprinosa za osnovno zdravstveno osiguranje, važeće za mjesec koji prethodi mjesecu u kojem je nastupio osigurani slučaj.

Kada osiguranik prima naknadu plaće neprekidno dulje od tri mjeseca, osnovica za utvrđivanje naknade plaće povećava se u skladu s porastom plaće zaposlenih u Republici Hrvatskoj ako je taj porast veći od 5%.

Naknada plaće ne može biti niža od 70% prosječnog iznosa plaće niti viša od iznosa naknade koju utvrđuje Zavod. Kada se naknada isplaćuje na teret sredstava Zavoda, ona ne može biti niža od 850,00 kuna niti viša od 4.250,00 kuna.

Naknada plaće pripada osiguraniku u visini propisanoj Zakonom, odnosno propisima i općim aktima donesenim na osnovi Zakona, pod uvjetom, da prije dana nastanka slučaja na osnovi kojeg se stječe pravo na naknadu ima ostvaren staž osiguranja u Zavodu na osnovi radnog odnosa ili obavljanja gospodarske djelatnosti, odnosno obavljanja profesionalne djelatnosti samostalno u obliku zanimanja od najmanje 6 mjeseci neprekidno ili 9 mjeseci s prekidima u posljednje dvije godine (prethodno osiguranje).

Osiguraniku, koji ne ispunjava uvjet prethodnog osiguranja naknada plaće, za sve vrijeme trajanja bolovanja, pripada u najnižem iznosu naknade plaće utvrđene općim aktom Zavoda, osim u slučaju ako je bolovanje uzrokovano ozljedom na radu ili profesionalnom bolešću, odnosno u slučaju korištenja prava na obvezni rodni dopust.

## **2.2. Druge novčane naknade**

Osigurane osobe Zavoda, u okviru prava na novčane naknade, kao jednog od prava utvrđenog u sklopu ukupnih prava iz osnovnog zdravstvenog osiguranja ostvaruju, osim prava na naknadu plaće za vrijeme bolovanja, još i pravo na

- naknadu putnih troškova u svezi s korištenjem zdravstvene zaštite.

### **Naknada putnih troškova u svezi s korištenjem prava iz osnovnog zdravstvenog osiguranja**

U ostvarivanju prava iz osnovnoga zdravstvenog osiguranja osigurane osobe Zavoda imaju pravo na naknadu troškova prijevoza, pod kojima se podrazumijevaju troškovi prijevoza javnim prijevoznim sredstvima, korištenim na način i pod uvjetima propisanim općim aktom Zavoda.

Osigurane osobe imaju pravo na naknadu troškova prijevoza ako su od izabranog doktora medicine primarne zdravstvene zaštite, zdravstvene ustanove ili Zavoda upućene ili pozvane u drugo mjesto radi ostvarivanja prava iz osnovnoga zdravstvenog osiguranja.

Naknada troškova prijevoza pripada i za prijevoz umrle osigurane osobe koju je Zavod uputio na liječenje u inozemstvo.

Naknada troškova prijevoza pripada i za umrlu osobu – donatora organa u korist osigurane osobe Zavoda.

Naknada troškova prijevoza pripada osiguranim osobama prema najkraćoj relaciji i po najnižoj cijeni za redovna prijevozna sredstva javnog prometa.

Pravo na naknadu troškova prijevoza ima i pratitelj osigurane osobe ako izabrani doktor medicine primarne zdravstvene zaštite utvrdi potrebu pratnje.

## **DOPUNSKO ZDRAVSTVENO OSIGURANJE**

Prema novom Zakonu o zdravstvenom osiguranju, od 1. siječnja 2002. godine zdravstveno osiguranje u Republici Hrvatskoj je osnovno (obvezno), dopunsko i privatno. Dopunskim zdravstvenim osiguranjem osigurava se osiguranim osobama Zavoda plaćanje razlike u vrijednosti zdravstvenih usluga koju Zavod ne podmiruje. Privatno zdravstveno osiguranje osigurava prava koja nisu obuhvaćena osnovnim zdravstvenim osiguranjem.

Dopunsko zdravstveno osiguranje provodi Zavod, a od 01. siječnja 2004. i društva za osiguranje. Dopunsko i privatno zdravstveno osiguranje su dobrovoljni. Dopunsko zdravstveno osiguranje mogu ugovoriti za svoje radnike i poslodavci. Zavod preuzima obvezu sklopiti dopunsko zdravstveno osiguranje sa svakim tko to želi i to uz jednaka prava i obveze za sve osiguranike. Sredstva dopunskog zdravstvenog osiguranja Zavod vodi na posebnom računu.



Sa ustrojem dopunskog zdravstvenog osiguranja Zavod započinje u listopadu 1991. godine. Određivanje ove nove aktivnosti tražilo je niz složenih radnji, poglavito na polju:

- određivanja poslovnih procesa
- informatičkog zahvaćanja poslovnih procesa kroz odgovarajuće programe
- nabavke potrebite informatičke opreme, predtiskanih materijala, iskaznica i ostalog
- osiguranje odgovarajućeg prostora i opreme
- osiguranje odgovarajućih kadrova
- pripreme formalno pravne osnove.

Sve ove radnje provedene su isključivo sa raspoloživim kadrovskim i tehničkim resursima Zavoda i to kao redoviti posao (nije se radilo o posebnom projektu). Nakon početka primjene Zakona bilo je potrebno donijeti i niz drugih akata, tako da je donešen novi Statut Zavoda, opći akti Zavoda iz osnovnog zdravstvenog osiguranja i potrebni opći akti Zavoda o dopunskom zdravstvenom osiguranju. Donošenje pomenutih i drugih akata, a koji su predstavljali preduvjet za konačno ustrojstvo sustava i početak rada, završeno je početkom svibnja 2002. godine. Nakon donošenja svih potrebnih akata, Zavod za započinje sa prodajom polica dopunskog zdravstvenog osiguranja 20. svibnja 2002. godine, dakle u istom mjesecu kada su donešeni i zadnji akti koji uređuju ovu problematiku.

U skladu s pozitivnim zakonskim propisom predviđeno je da sudjelovanje u troškovima zdravstvene zaštite plaća:

- za osiguranike oslobođene od istih Zavod
- za osiguranike dopunskog zdravstvenog osiguranja također Zavod
- za obveznike koji nisu osiguranici dopunskog zdravstvenog osiguranja – obveznik osobno

Kao ciljna mjesta kod prodaje osiguranja određeni su, uz osiguranike i poslodavci. Provođenje dopunskog zdravstvenog osiguranja Zavod osigurava kroz djelovanje dvije službe u Direkciji Zavoda: Služba za provođenje dopunskog zdravstvenog osiguranja i Služba za gospodarske poslove dopunskog zdravstvenog osiguranja i putem Područnih ureda i Ispostava Zavoda. Osiguranici u dopunskom zdravstvenom osiguranju kupuju police po cijeni od 80 kn, 50 kn za umirovljenike i na rok od jedne godine.

U korištenju prava služe se iskaznicom dopunskog koju izdaje Zavod:



i policom dopunskog zdravstvenog osiguranja:


**HRVATSKI ZAVOD ZA ZDRAVSTVENO OSIGURANJE**  
**DOPUNSKO ZDRAVSTVENO OSIGURANJE**

---

**BROJ POLICE:**  
**BROJ PONUDE:**  
**ŠIFRA POLICE:**  
**ŠIFRA VAŽEĆEG ČENKA:**

**OSIGURATELJ**

Ime: \_\_\_\_\_  
 Adresa: \_\_\_\_\_

**OSIGURANIK**

Ime i prezime: \_\_\_\_\_  
 IMB: \_\_\_\_\_  
 Adresa: \_\_\_\_\_  
 Broj obveznog osiguranja: \_\_\_\_\_

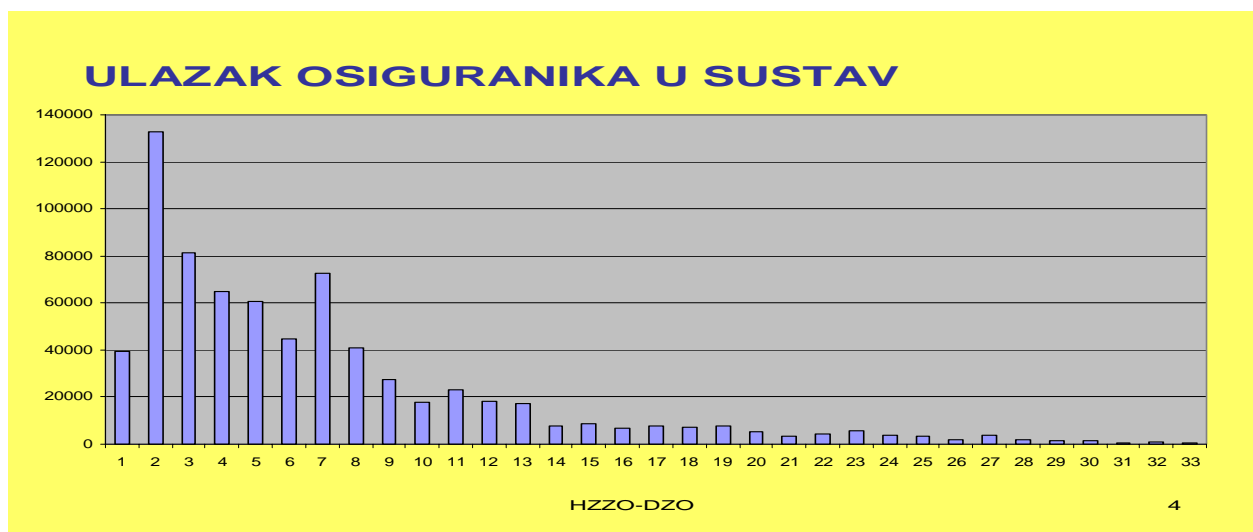
**VRSTI OSIGURANJA**

Početak osiguranja: \_\_\_\_\_  
 Završetak osiguranja: \_\_\_\_\_  
 Dječiji prilozi: \_\_\_\_\_  
 Linos, oprećna skrbništvo: \_\_\_\_\_  
 Drugi prilozi: \_\_\_\_\_

II \_\_\_\_\_

Za HZZO: \_\_\_\_\_      Osiguranik: \_\_\_\_\_      Upravatelj: \_\_\_\_\_

Provodeći dopunsko zdravstveno osiguranje, a uz određene oblike promidžbe, Zavod je u dopunskom zdravstvenom osiguranju do kraja 2002. godine osigurao 725 532 osoba i s osnova naplaćenih premija naplaćuje 291.736.243,02 kuna. Osiguranici ulaze u sustav najintenzivnije u prvih desetak tjedana osiguranja, ali i krajem 2002. još uvijek svaki radni dan ulazi u sustav nekoliko stotina novih osiguranika:

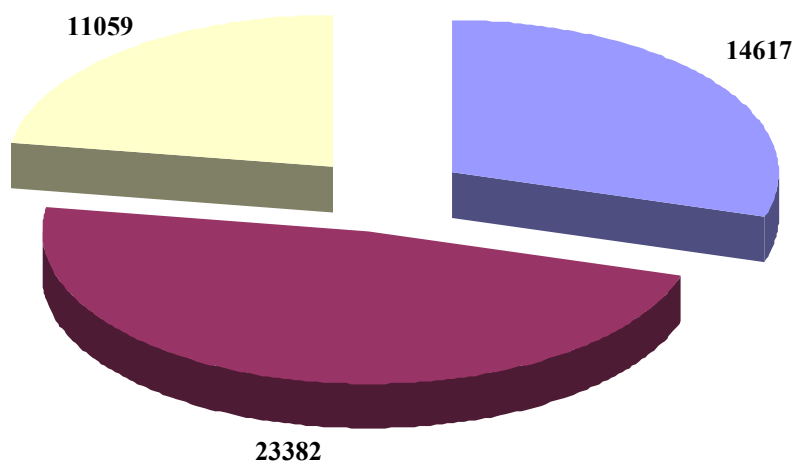


U prvim tjednima provođenja najaktivniji su umirovljenici, da bi sredinom studenog 2002. broj radno aktivnih osiguranika neznatno premašio broj osiguranika-umirovljenika, tako da je omjer osiguranika krajem 2002.: 50,31% radno aktivnih i 49,69% umirovljenika.

Police su se uglavnom jednakomjerno prodavale u svim dijelovima zemlje, osim što su nešto lošiji rezultati prodaje u Koprivnici, a nešto bolji u Zagrebu, što je, obzirom na specifičnosti populacije osiguranih osoba u pojedinim županijama i za očekivati.

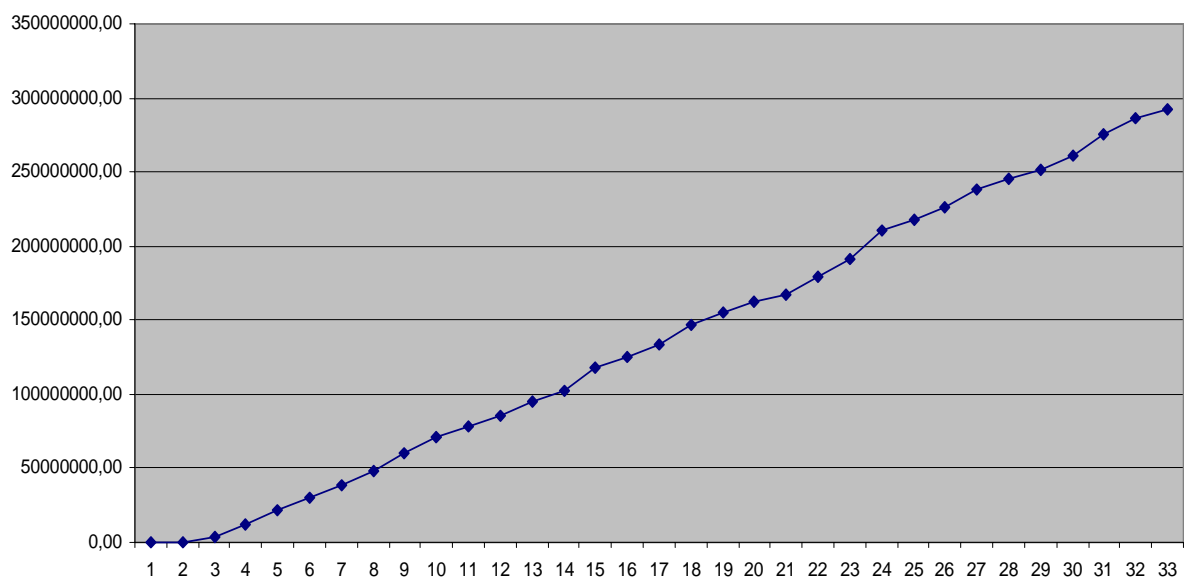
Redni broj	Naziv područnog ureda	Broj ugovorenih polica DZO-ostali	Broj ugovorenih polica DZO-umirovljenici	Ukupan broj važećih polica DZO	Mogući broj osiguranika DZO	% od ukupnom mogućeg broja osiguranika u DZO u RH	% važećih polica prema ukupnom broju važećih polica DZO	Indeks uspješnosti prodaje DZO po PU
1	PU Bjelovar	7200	6093	13.293	53.584	2,39	1,83	0,77
2	PU Čakovec	6411	7463	13.874	54.925	2,45	1,91	0,78
3	PU Dubrovnik	9075	9241	18.316	60.848	2,72	2,52	0,93
4	PU Gospić	2626	2982	5.608	24.207	1,08	0,77	0,71
5	PU Karlovac	8692	11876	20.568	62.404	2,79	2,83	1,02
6	PU Koprivnica	5736	4387	10.123	57.128	2,55	1,40	0,55
7	PU Krapina	9409	7471	16.880	62.329	2,79	2,33	0,84
8	PU Osijek	26241	22317	48.558	135.608	6,06	6,69	1,10
9	PU Pazin	17395	22064	39.459	128.325	5,74	5,44	0,95
10	PU Rijeka	25778	38527	64.305	195.205	8,72	8,86	1,02
11	PU Sisak	16410	12304	28.714	78.539	3,51	3,96	1,13
12	PU Požega	5384	4174	9.558	27.381	1,22	1,32	1,08
13	PU Slavonski Brod	8717	8043	16.760	67.430	3,01	2,31	0,77
14	PU Split	22591	36766	59.357	245.390	10,97	8,18	0,75
15	PU Šibenik	6309	7678	13.987	52.022	2,33	1,93	0,83
16	PU Varaždin	9901	11805	21.706	86.911	3,88	2,99	0,77
17	PU Vinkovci	9274	9855	19.129	80.941	3,62	2,64	0,73
18	PU Virovitica	5792	3522	9.314	27.763	1,24	1,28	1,03
19	PU Zadar	8814	10979	19.793	76.391	3,41	2,73	0,80
20	PU Zagreb	152432	123798	276.230	660.114	29,50	38,07	1,29
21	<b>Ukupno RH</b>	<b>364.187</b>	<b>361.345</b>	<b>725.532</b>	<b>2.237.445</b>	<b>100,00</b>	<b>100,00</b>	<b>0,89</b>

Provođenjem dopunskog zdravstvenog osiguranja stvorena je i "Lista nevažećih polica", koja krajem 2002. broji 48 443 police, tj. 6,26% svih polica, što držimo prihvatljivom količinom. Od tog broja nešto manje od polovice su osiguranici koji su se u međuvremenu oslobodili obveze plaćanja sudjelovanja u troškovima zdravstvene zaštite, tako da im dopunsko više ne treba. Nešto više od četvrtine su osiguranici koji su promijenili ugovaratelja (npr. sada tvrtka plaća za njih), tako da su poništili staru policu i otvorili novu. Nešto manje od četvrtine poništenih polica ili 1,4% je poništeno iz razloga što su osiguranici zaista izašli iz sustava.

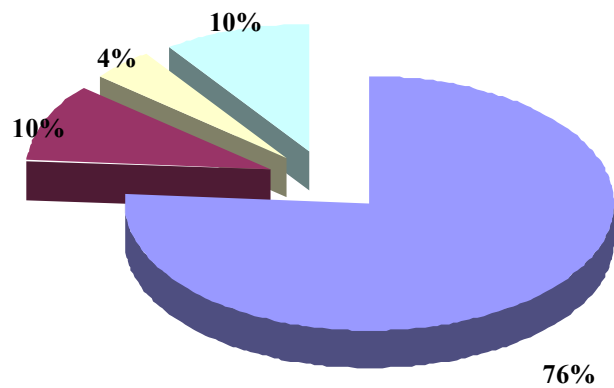


*Gospodarski pokazatelji*

Kao što je ranije navedeno, tijekom 2002. godine dopunsko zdravstveno osiguranje prikupilo je gotovo 300 milijuna kuna. Ova sredstva ulazila su u sustav kontinuiranom dinamikom, kao što prikazuje slijedeći grafikon:



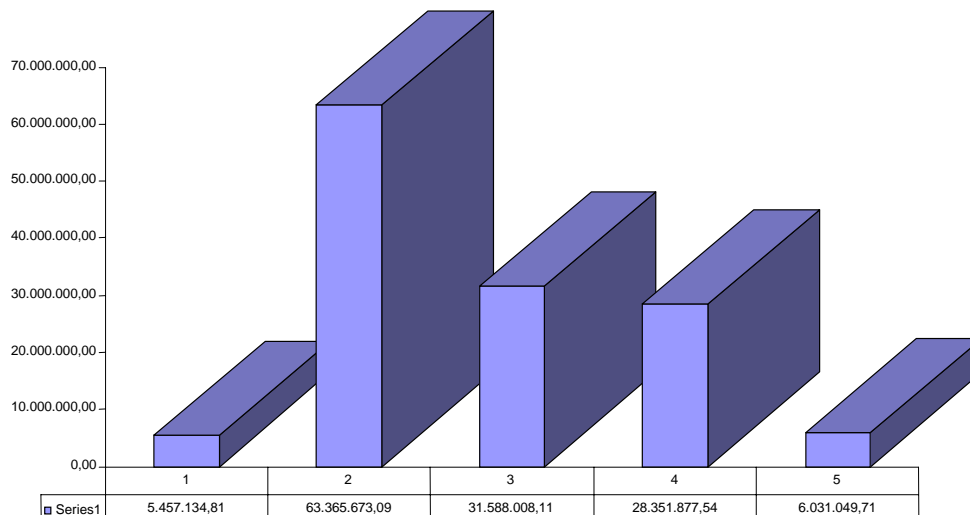
Kontinuirani priliv sredstava u sustav očekujemo i dalje i to zbog toga što 76% osiguranika plaća premije mjesečno, po 10% osiguranika tromjesečno i godišnje, a 4% osiguranika polugodišnje:



U isto vrijeme, tj. u 2002. godini, obveze dopunskog zdravstvenog osiguranja prema davateljima zdravstvenih usluga iznosile su 134.793.743,26 kuna i to:

- za zdravstvene ustanove bolničkog tipa za sudjelovanje u troškovima zdravstvene zaštite kod bolničkog liječenja (plaćanje za dan ležanja u bolnici): 28.351.877,54 kune,
- za sudjelovanje u troškovima bolničke i vanbolničke specijalističko konzilijarne zdravstvene zaštite uključivo i provođenje fizikalne terapije u kući: 31.588.008,11 kuna,
- za sudjelovanje u troškovima lijekova izdanih na recept u ljekarnama: 63.365.673,09 kuna,
- za sudjelovanje u troškovima za ortopedska pomagala: 6.031.049,71 kuna i
- za sudjelovanje u troškovima specijalističke usluge zubotehničkih laboratorija kod provođenja primarne zdravstvene zaštite u stomatologiji: 5.457.134,81 kuna.

Grafički se ovi troškovi mogu prikazati ovako:



## PROBLEMATIKA NAPLATE PRIHODA ZAVODA

Donošenjem Državnog proračuna Republike Hrvatske za 2002. godinu i Zakona o izvršavanju Državnog proračuna za 2002. godinu ("Narodne novine" broj; 116/01. i 139/02) Zavod je uključen u sustav Državne riznice kao korisnik državnog proračuna.

Odredbom članka 61. Zakona, doprinosi za osnovno zdravstveno osiguranje od 1. siječnja 2002. godine uplaćuju se na jedinstveni račun Državne riznice i kao takvi čine prihod Državnog proračuna (Razred 6, Skupina 62, Podskupina 622).

Planirani prihodi Državnog proračuna s naslova doprinosa za osnovno zdravstveno osiguranje iznosili su 11.476.936.000,00 kuna, a ostvareni su u iznosu od 11.533.280.224,12 kuna, odnosno za 0,49% više od plana. Iako je Zakon o zdravstvenom osiguranju izrijekom propisao što su prihodi osnovnog zdravstvenog osiguranja, ulaskom Zavoda u sustav državne riznice, doprinosi su iskazani kao prihod Državnog proračuna.

Kako je Zavod, sukladno odredbi članka 67. Zakona, provodio postupke nadzora, utvrđivanja, naplate, povrata, žalbenog i prekršajnog postupka, u svojim poslovnim knjigama evidentirao je potraživanja s naslova doprinosa za osnovno zdravstveno osiguranje kao i ostala potraživanja.

Prema odredbi članka 94. stavka 3. Zakona o doprinosima za obvezna osiguranja ("Narodne novine" broj; 147/02) koji je u primjeni od 1. siječnja 2003. godine, Zavod je u obvezi sva nenaplaćena potraživanja s naslova doprinosa za osnovno zdravstveno osiguranje sa stanjem na dan 31. siječnja 2003. godine predati Poreznoj upravi. Postupak predaje je u tijeku.

Ukupno evidentirana potraživanja Zavoda na dan 31. prosinca 2002.godine u iznosu od 4.773.481.915,88 kuna iskazana su po sljedećoj strukturi:

- potraživanja u iznosu od 1.040.423.531,83 kuna koja Zavod vodi izvanbilančno (potraživanja od Hrvatskog zavoda za mirovinsko osiguranje, brodograđevna industrija, županije te Vukovarska banka u stečajju) i koja se neće prenositi na Poreznu upravu, u strukturi iznose 21,80% ukupnih potraživanja.
- potraživanja prijavljena u stečajnim postupcima u iznosu od 675.238.988,69 kuna iznose 14,15% ukupnih potraživanja.
- potraživanja od pravnih i fizičkih osoba u iznosu od 2.744.932.662,15 kuna iznose 57,50% ukupnih potraživanja i koja se prenose na Poreznu upravu
- ostala potraživanja Zavoda u iznosu od 312.886.733,21 kuna u strukturi čine 6,55% ukupnih potraživanja.

### 1. Potraživanja od Hrvatskog zavoda za mirovinsko osiguranje za razdoblje od siječnja 1994.g. do siječnja 1998.g.

Potraživanja za iznos glavnice od HZMO- a	447.896.956,32	kn
Potraživanja za kamate	193.931.570,19	kn
<b>UKUPNA POTRAŽIVANJA</b>	<b>641.828.526,31</b>	<b>kn</b>

Potraživanja od HZMO-a po provedenom nadzoru za razdoblje siječanj 1994. – siječanj 1998.godine iznosila su 2.178.467.973,53 kuna

U travnju 2001.g. potpisan je protokol o usklađivanju nespornih potraživanja Zavoda od HZMO-a u iznosu glavnice od 753.213.225,99 kn i kamata u iznosu od 786.273.090,37 kn, te aneks protokola o potraživanjima koja HZMO osporava u iznosu glavnice od 447.896.956,32 kn i kamata u iznosu od 193.931.570,19 kn.

Provođenjem prijebaja međusobnih obveza i potraživanja naplaćeno je 2.846.869,34 kn. Odlukom Vlade Republike Hrvatske o davanju suglasnosti za zaključenje ugovora o prijenosu dionica društva Pliva d.d. Zagreb iz portfelja HZMO-a od 22. studenog 2001. godine, te potpisanim ugovorom o podmirenju duga HZMO-a prema zavodu prijenosom dionica naplaćena je glavnica u iznosu od 750.366.356,36 kn, te otpisane kamate u iznosu od 786.273.090,37 kn.

Za iskazana potraživanja glavnice duga od 447.896.956,32 kn, te kamata u iznosu od 193.931.570,19 kn, a koja HZMO osporava zatraženo je 1. lipnja 2000.g. tumačenje od Ureda za zakonodavstvo Vlade Republike Hrvatske i sukladno navedenom tumačenju, u planu prihoda i rashoda Zavoda za 2003. godinu planiran je prihod od naplate starih potraživanja u iznosu od 410.000.000,00 kuna, a u planu prihoda i rashoda HZMO-a za 2003. godinu u rashodima planirano je i podmirenje duga prema zavodu u iznosu od 410.000.000,00 kuna.

## **2. Potraživanja od županija za razdoblje 1994.-1998.g.**

Potraživanja od županija na dan 31. prosinca 2002.g. iznose **128.599.490,16** kuna i to za osobe nesposobne za samostalan život i rad te poljoprivredna domaćinstva čiji su članovi stariji od 65 godina života. Zakonsku obvezu podmirile su Osječko-baranjska, Primorsko-goranska, Šibensko-kninska i Grad Zagreb.

Vlade Republike Hrvatske svojim Zaključkom o sanaciji sustava zdravstva od 22. kolovoza 2002. godine zadužila je Zavod da otpiše navedena potraživanja prema županijama. Postupak otpisa provodi se u 2003. godini odlukama Upravnog vijeća Zavoda i to po potpisu ugovora županija i Ministarstva zdravstva o međusobnim pravima i obvezama i uvjetima za sanaciju dugovanja zdravstvenih ustanova u vlasništvu županija.

## **3. Potraživanja od trgovačkih društava temeljem provedenih nadzora**

Ukupna potraživanja od pravnih osoba utvrđena nadzorom  
iznose kuna

**1.368.946.930,36**

Navedena potraživanja utvrđena su temeljem provedenih nadzora od strane Zavoda, Financijske policije i Porezne uprave. Potraživanja se odnose na 4.296 dužnika – obveznika uplate doprinosa. Od ukupnih potraživanja u stečajnim postupcima prijavljeno je 675.238.988,69 kuna i to za 1.676 društava. Zaključcima Vlade RH i odlukama Upravnog vijeća Zavoda reprogramirana su potraživanja u iznosu od 129.861.060,64 kn, na 5 godina od čega 1 godina počeka i to za 30 društava agroindustrije. Za ostala potraživanja u iznosu od 534.422.626.695,54 kn i to za 2.590 društava provedeni su postupci sukladno zakonskim propisima: izdana rješenja o prisilnoj naplati, izvršene blokade žiro računa, odnosno izvršena utuženja.

Stupanjem na snagu Zakona o naplati dospjelih, a nenaplaćenih poreza, carina, doprinosa i državnih jamstava ("Narodne novine" broj 117/01), 24. prosinca 2001.g., određeni broj dužnika podnio je prijedlog za nagodbu Poreznoj upravi za dug iskazan do 31. prosinca 2000.g. Temeljem zaključenih ugovora o nagodbi između dužnika i Ministarstva financija-Porezne uprave a sukladno odredbi navedenog zakona Zavod je obavezan isknjižiti potraživanja i prenijeti u evidenciju Porezne uprave i to na poseban račun Državnog proračuna. Do 31. prosinca 2002. godine isknjižena potraživanja po sklopljenim ugovorima o nagodbi iznose 110.831.301,63 kuna.

Budući da Zavod ima obveza prema trgovačkim društvima po osnovi refundacija nadoknada plaća za bolovanja na teret Zavoda, u svim takvim slučajevima u tijeku godine su se provodili prijebaji međusobnih obveza i potraživanja temeljem suglasnosti Ministarstva financija, a u cilju naplate potraživanja kao i plaćanja obveza.

#### 4. Potraživanja od fizičkih osoba

Osobe koje obavljaju gospodarsku djelatnost-obrtnici ( 70.735 dužnika )	1.142.496.277,26
Osobe koje obavljaju profesionalnu djelatnost ( 6.478 dužnik )	46.885.910,98
Zaposlenici kod fizičkih osoba ( 31.041 dužnika )	289.311.647,99
Osobe koje obavljaju poljoprivrednu djelatnost ( 51.613 dužnika)	507.977.012,37
Korisnici stranih mirovina ( 704 dužnika )	3.599.998,11
Ostale kategorije obveznika ( 6.371 dužnik )	60.953.873,77
<b>Ukupna potraživanja od fizičkih osoba u iznosu od kuna</b>	<b>2.051.224.720,48</b>

Poblematika naplate ovih potraživanja složena je i otežana iz razloga:

- nepostojanja jedinstvenog registra žiro računa kod depozitnih institucija i samim tim neprimjenjivanja članka 61. Zakona o platnom prometu u zemlji. Ovaj problem riješen je donošenjem novog Zakona o platnom prometu u zemlji s primjenom od 1. travnja 2002.g., kao i uvođenjem obrasca R-S za evidentiranje i praćenje uplate doprinosa za zaposlene radnike kod fizičkih osoba
- u blokadi je preko 30 tisuća računa osoba koje obavljaju samostalnu djelatnost
- postupak naplate na pokretninama složen je i uz velika izuzeća predmeta koji su ovršeniku nužni za obavljanje njegove djelatnosti,

Posebno je složena naplata doprinosa od poljoprivrednika samostalnih obveznika uplate doprinosa a radi se oko 50 tisuća dužnika, iz razloga:

- nemogućnost ovrhe na poljoprivrednim strojevima i drugim oruđima koje ovršenik kao poljoprivrednik treba za rad na svom gospodarstvu
- složena i teška gospodarska situacija u poljoprivredi

Iako je visina doprinosa jedna od najnižih u odnosu na druge kategorije obveznika uplate doprinosa (165,00 kuna mjesečno – nepromjenjeno od 1. travnja 1999.g. ) naplata doprinosa je jako otežana.

Sukladno odredbama Zakona o naplati dospjelih, a nenaplaćenih poreza, carina, doprinosa i državnih jamstava, za fizičke osobe obveznike uplate doprinosa koji su sklopili ugovore o nagodbi sa Ministarstvom financija-Poreznom upravom, za dugove nastale do 31. prosinca 2000.g., Zavod je isknjižio potraživanja s naslova doprinosa za osnovno zdravstveno osiguranje i ista prenio na Poreznu upravu u iznosu od 56.148.695,55 kuna.

Poduzete radnje i postupci naplate doprinosa u 2002. godini.

Izdana rješenja	14.167
Rješenja o prisilnoj naplati popisom, procijenom i prodajom imovine	337
Zapisnik o provedenom popisu i procjeni imovine	69
Oglas o javnoj prodaji	179
Podneseni prijedlozi sudu za ovrhu	5.334
Prekršajni postupci	609
Primjena čl. 66. Zakona	39.240
Opemene	14.797



## 5. Potraživanja od brodograđevne industrije i Željezare d.d. Sisak

Ukupna potraživanja od brodograđevne industrije i Željezare d.d.  
Sisak iznose

**260.772.961,01**

Temeljem Zakona o sanaciji određenih poduzeća ("Narodne novine" br. 56/95) i Odluka Vlade Republike Hrvatske za brodograđevnu industriju i Željezaru d.d. Sisak, koja su bila oslobođena plaćanja doprinosa, potraživanja Zavoda su:

- jednim dijelom kroz nekoliko faza sanacije zamjenjena za dionice u navedenim društvima, koja su prenesena na upravljanje Hrvatskom fondu za privatizaciju
- dijelom otpisana sukladno Odlukama Vlade Republike Hrvatske i vjerovničkih vijeća

## 6. Potraživanja od Vukovarske banke u stečaju u iznosu od **9.222.554,15 kn**

I nadalje ostaje otvoreno potraživanje od Vukovarske banke u stečaju, iz razloga što još nije okončan stečajni postupak.

## 7. Ostala potraživanja u iznosu od **312.886.733,21 kuna**

Pored potraživanja na ime neuplaćenih doprinosa za osnovno zdravstveno osiguranje u poslovnim knjigama zavoda evidentirana su i ostala potraživanja i to:

- potraživanja za medicinsku opremu i vozila
- potraživanja od INO nositelja osiguranja
- potraživanja s naslova preuzetih obveza za zdravstvene ustanove prema dobavljačima lijekova
- potraživanja za troškove ozljede na radu i profesionalne bolesti
- potraživanja po regresnim postupcima,
- potraživanja za predujmove dane zdravstvenim ustanovama
- potraživanja od radnika za stanove,
- ostala potraživanja

# STANJE POTRAŽIVANJA HRVATSKOG ZAVODA ZA ZDRAVSTVENO OSIGURANJENA DAN 31. PROSINCA 2002.G.

## I. Potraživanja po osnovi doprinosa za osnovno zdravstveno osiguranje

### 1. Potraživanja od HZMO za razdoblje I/94.-I/98. godine

1.2. Potraživanja za iznos glavnice koja HZMO osporava-čeka se tumačenje Ureda za zakonodavstvo Vlade Republike Hrvatske od **447.896.956,32 kn**

1.3. Potraživanja za kamate po navedenom dugu u iznosu od **193.931.570,19 kn**

---

**Ukupna potraživanja od HZMO-a **641.828.526,51 kn****

### 2. Potraživanja od županija za razdoblje 1994.-1998. godine

2.1. Potraživanja od županija za osobe nesposobne za samostalan život i rad te staračka domaćinstva –18. županija **128.599.490,16 kn**

**3. Potraživanja od trgovačkih društava temeljem provedenih nadzora od strane HZZO-a, Financijske policije i Porezne uprave**

**3.1. Potraživanja od trgovačka društva iznose 1.368.946.930,36 kn i to:**

3.1.1. potraživanja od trgovačkih društava prijavljena u stečajnim postupcima 675.238.988,69 kn

3.1.2. reprogramirana potraživanja Zaključcima Vlade RH i odlukama Upravnog vijeća Zavoda-31 trgovačkih društava 129.861.060,64 kn

3.1.3. ostala potraživanja od trgovačkih društava u postupcima naplate (rješenja Zavoda, financijske policije, blokade računa, utuženja) 563.846.881,03 kn

**4. Potraživanja od fizičkih osoba 2.051.224.720,48 kn**

4.1. OBRTNICI –(prijevoznici, građevinari, postolari, frizeri trgovci i dr. djelatnosti) 1.142.496.277,26 kn

4.2. SAMOST. PROFESIONALNA DJELATNOST (odvetnici, liječnici, umjetnici, javni bilježnici i dr. djel.) 46.885.910,98 kn

4.3. ZAPOSLENI KOD FIZIČKIH OSOBA 289.311.647,99 kn

4.4. POLJOPRIVREDNICI 507.977.012,37 kn

4.5. KORISNICI STRANIH MIROVINA 3.599.998,11 kn

4.6. OSTALE KATEGORIJE OBVEZNIKA 60.953.873,77 kn

**5. PODUZEĆA ODNOSNO TRGOVAČKA DRUŠTVA NAD KOJIMA JE POKRENUT POSTUPAK SANACIJE PREMA ZAKONU O SANACIJI ODREĐENIH PODUZEĆA u iznosu 260.772.961.01 kn**

5.1. ULJANIK d.d. 58.722.241,65 kn

5.2. 3 MAJ d.d. Rijeka 43.377.995,93 kn

5.3. BRODOGRADILIŠTE d.d. Split 62.513.676,14 kn

5.4. BRODOGRADILIŠTE KRALJEVICA d.d. Kraljevica 6.524.866,29 kn

5.5. BRODOTROGIR d.d. Trogir 50.195.941,24 kn

5.6. REMONTNO BRODOGRADILIŠTE ŠIBENIK 6.809.983,38 kn

5.7. ŽELJEZARA d.d. Sisak 32.628.256,38 kn

**6. Potraživanja od Vukovarske banke u stečaju u iznosu 9.222.554,15 kn**

---

**U K U P N O – POTRAŽIVANJA ZA DOPRINOSE 4.460.595.182,67 kn**

II Ostala potraživanja na dan 31. prosinca 2001.

1.Potraživanja za prihode od imovine	57.974,24 kn
2.Potraživanja od korisnika osiguranika	2.003.622,66 kn
3.Potraživanja za medic. opremu i vozila	59.011.111,30 kn
4.Potraživanja za stanov od radnika	6.690.740,31 kn
5.Potraživanja od INO – nositelja osiguranja	36.508.410,51 kn
6.Potraživanja za troš. lij. AP Zap. Bosna	5.847.938,68 kn
7.Potraživanja od kupaca za robu i usluge	583.460,13 kn
8.Potraživanja po reprogramu od zdr. ustanova	59.495.031,83 kn
9. Potraživanja za staru deviznu štednju	996.601,52 kn
10. Potraživanja za naknade plaća	2.327.022,45 kn
11.Potraživanja za ref.drugih isplata	657.420,12 kn
12. Potraživanja za ONR čl.51	33.691.177,13 kn
13. Potraživanja za regresne postupke	24.864.037,19 kn
14. Potraživanja za predujmove date zdr.ustanovama	73.179.677,65 kn
15. Potraživanja od osiguravajućih društava	1.949.311,28 kn
16. Ostala potraživanja	5.023.196,21 kn

**U K U P N O - OSTALA POTRAŽIVANJA** **312.886.733,21kn**

**SVEUKUPNO I i II** **4.773.481.915,88kn**

## UGOVARANJE ZDRAVSTVENE ZAŠTITE

Iako je člankom 133. Zakona o zdravstvenom osiguranju koji je u primjeni od 1. siječnja 2002. godine, utvrđeno da će se do stupanja na snagu propisa iz članka 130., 131. i 132. istog Zakona primjenjivati postojeći akti, zbog prilagodbe potonjih Zakonu o izvršenju državnog proračuna za 2002. godinu, Uredbi o nazivima radnih mjesta i koeficijentima složenosti poslova u javnim službama, kao i Zakonu o financiranju jedinica lokalne samouprave i uprave, te Odluci o minimalnim financijskim standardima za decentralizirane funkcije za zdravstvene ustanove u 2002. godini, bilo je potrebno izvršiti izmjenu članka 25. Odluke o osnovama za sklapanje ugovora sa zdravstvenim ustanovama i privatnim zdravstvenim djelatnicima za 2001. godinu.

Navedenim člankom utvrđene su cijene zdravstvene zaštite na primarnoj, sekundarnoj i tercijarnoj razini zdravstvene zaštite.

Korekcija cijena izvršena je sukladno Zakonu o izvršenju Državnog proračuna a vezano uz smanjenje sredstava za zdravstvenu zaštitu za oko 1,1 milijardi kuna, od čega se oko 880 milijuna kuna odnosi na sekundarnu zdravstvenu zaštitu (bolničku i specijalističko-konzilijarnu), oko 70 milijuna kuna na primarnu zdravstvenu zaštitu, a ostatak na lijekove na recept.

Kako je Zavod dužan striktno poštivati Zakon o izvršenju državnog proračuna, to je na sekundarnoj razini zdravstvene zaštite (bolničkoj i specijalističko-konzilijarnoj) bilo nužno izvršiti smanjenje vrijednosti boda za cca 10%, pri čemu se također izjednačila vrijednost boda za sve razine zdravstvene zaštite (opće bolnice, klinike, kliničke bolnice, kliničke bolničke centre i specijalističko-konzilijarnu zdravstvenu zaštitu), osim za najsloženije postupke (označene u "Plavoj knjizi" oznakom 'S').

Osim navedenog, osnova za korekciju cijena u primarnoj zdravstvenoj zaštiti bila je i primjena:

1. Zakona o plaćama u javnim službama
2. Uredbe o nazivima radnih mjesta i koeficijentima složenosti poslova u javnim službama
3. Zakona o financiranju jedinica lokalne samouprave i uprave
4. Odluke o minimalnim financijskim standardima za decentralizirane funkcije za zdravstvene ustanove u 2002. godini, kojom je utvrđen minimalni financijski standard za investicijsko održavanje zdravstvenih ustanova u vlasništvu županije i Grada Zagreba za 2002. godinu.

Sukladno navedenom iz izračuna cijena glavarina za pojedine djelatnosti primarne zdravstvene zaštite isključen je iznos namijenjen investicijskom održavanju, odnosno znavljanju posebno skupe opreme.

Odrednicama zakona o zdravstvenom osiguranju je utvrđeno da se svi podzakonski akti (sukladno tome i akti za ugovaranje zdravstvene zaštite) trebaju uskladiti u roku od šest mjeseci, to je i ugovaranje zdravstvene zaštite za 2002. godinu izvršeno na način da su za prvih šest mjeseci 2002.godine odlukama Upravnog vijeća Zavoda, a uz suglasnost Ministarstva zdravstva, produženi ugovori iz 2001.godine sa svim ugovornim subjektima, dok su od 1.srpnja 2002.godine sklopljeni ugovori temeljeni na aktima usklađenim s novim Zakonom.

Ugovaranje se provodi na tri razine:

- Primarnoj (PZZ)
- sekundarnoj (specijalističko-konzilijarna i bolnička zdr.zaštita)
- tercijarnoj

Ugovaranju je prethodilo donošenje akata za ugovaranje zdravstvene zaštite: Pravilnika o standardima i normativima prava iz osnovnog zdravstvenog osiguranja za razdoblje 1.srpnja do 31.prosinca 2002.godine, Odluke o osnovama za sklapanje ugovora sa zdravstvenim ustanovama i privatnim zdravstvenim radnicima za razdoblje 1.srpnja do 31.prosinca 2002.godine, te Odluke o posebnim standardima i mjerilima njihove primjene u provođenju primarne zdravstvene zaštite iz osnovnog zdravstvenog osiguranja za razdoblje 1.srpnja do 31.prosinca 2002.godine.

## **PRIMARNA ZDRAVSTVENA ZAŠTITA**

### Ugovaranje:

Kako je natječaj za ugovaranje primarne zdravstvene zaštite bio objavljen tijekom lipnja 2002. godine, a ugovori na snazi od 1. srpnja 2002. godine, te kako Mreža zdravstvene djelatnosti još nije bila objavljena (Mreža je objavljena krajem srpnja 2002.g.), to je Zavod prihvaćao ponude sukladno vrijedećim standardima i normativima iz Pravilnika i Odluke, što znači da su u sustav ugovornih subjekata Zavoda na primarnoj razini zdravstvene zaštite ušli svi subjekti koji su udovoljili minimalno potrebnom broju osiguranih osoba po timu u određenoj djelatnosti (opća/obiteljska medicina, pedijatrija, zdr.zaštita žena, stomatologija, patronaža, laboratorijska dijagnostika, HES i POM), te sve njege u kući bolesnika i ljekarne koje su posjedovale rješenje Ministarstva zdravstva.

### Financiranje:

Kako se PZZ u načelu financira putem tzv. "glavarine" , to je za svaki ugovoreni tim prema broju osiguranih osoba u timu izračunavaju godišnja sredstva, a isplaćuje se mjesečno jedna dvanaestina istih. Izuzetak su timovi kojima se posebnom odlukom povjerenstva, sukladno kriterijima iz Odluke o posebnim standardima i mjerilima...dodjeljuju koeficijeni uvećanja "glavarine", a vezano uz demografsku strukturu populacije, izoliranost područja, lošu prometnu povezanost i sl.

Na razini PZZ osim financiranja "glavarinom" vrši se i plaćanje tzv."cijena x usluga" i to za djelatnost njege u kući bolesnika i ljekarničku djelatnost. U djelatnosti njege u kući bolesnika utvrđene su usluge koje ista pruža kao i njihova pripadajuća bodovna vrijednost (vezano uz kadrovski i vremenski normativ). Usluge se plaćaju obračunom broja bodova za izvršene usluge (propisane po izabranom doktoru, a odobrene po povjerenstvu Zavoda) po bolesniku s vrijednošću boda. Kako je broj ugovorenih zdravstvenih radnika poznat, te kako je Zakonom o radu propisan mogući broj radnih sati tjedno, to je i broj mogućih odobrenja za postupke zdravstvene njege (i njihovo trajanje) utvrđen i ograničen prema broju osiguranih osoba na određenom području.

Ljekarnička djelatnost financirana je na način da se plaća cijena lijeka sukladno Listi lijekova, na što se obračunava ljekarnička usluga (najčešće izdavanje lijeka i obrada recepta) množenjem broja bodova za uslugu s vrijednošću boda.

## **SEKUNDARNA ZDRAVSTVENA ZAŠTITA**

### ***Specijalističko-konzilijarna zdravstvena zaštita***

#### Ugovaranje:

Specijalističko-konzilijarna zdravstvena zaštita (SKZ) ugovara se kao tzv. "vanbolnička" i "bolnička" iako oba pojma označavaju pružanje specijalističko-konzilijarnih zdravstvenih usluga vanbolničkim pacijentima.

"Vanbolnička SKZ" ugovara se s poliklinikama u državnom/županijskom/gradskom vlasništvu, privatnim ordinacijama (bilo u zakupu DZ-a ili u vlastitom prostoru) i iznimno pri domovima zdravlja, te privatnim poliklinikama ukoliko za to postoji potreba i uz suglasnost Ministra zdravstva, dok se "Bolnička SKZ" ugovara sa zdravstvenim ustanovama-bolnicama.

Kako niti objavljena Mreža zdravstvene djelatnosti nije definirala potreban broj SKZ ordinacija i SKZ dijagnostičkih jedinica, to se potreban broj za ugovaranje utvrđuje sukladno standardima i normativima broja osiguranih osoba za pojedinu djelatnost objavljenu u Pravilniku o standardima i normativima.

#### Financiranje:

Zbog potrebe praćenja, odnosno izvršenja Zakona o Državnom proračunu utvrđen je sukladno Pravilniku o radnom vremenu, Popisu dijagnostičkih i terapijskih postupaka u zdravstvenim djelatnostima ("Plava knjiga"), kao i odrednicama Zakona o radu kadrovski i vremenski normativ specijalističko-konzilijarnih ordinacija (4.500 bodova mjesečno za tim doktora i med.sestre SSS) čemu su pridodani prosječni materijalni troškovi od cca 20%, te se na taj način i ugovorom (kako s privatnom ordinacijom, tako i za svaku pojedinu ugovorenu ordinaciju u bolnici) utvrdio maksimalno mogući iznos sredstava, odnosno bodova za specijalističko-konzilijarnu zdravstvenu zaštitu.

### ***Bolnička zdravstvena zaštita***

#### Ugovaranje

Za ugovaranje bolničke zdravstvene zaštite služba se rukovodila po prvi puta vrlo precizno utvrđenim kriterijima:

- broj postelja ugovaran je sukladno ponudi, a nakon objave Mreže sukladno Mreži posteljnih kapaciteta za svaku zdravstvenu ustanovu
- broj specijalističko-konzilijarnih ordinacija i dijagnostičkih jedinica ugovaran je sukladno ponudi obrađenoj u odnosu na broj stručnih djelatnika kao i standarde i normative za pojedinu djelatnost

## Financiranje:

Proračuni bolničkih zdravstvenih ustanova po prvi puta razdvojeni su na nekoliko elemenata čije je izvršenje moguće informatički pratiti iz bolničkih osobnih računa, a izračunu sredstava za svaku bolnicu osiguravaju maksimalnu jednakost u odnosu na druge bolnice u sustavu.

Elementi po kojima su razdijeljena sredstva za pružanje zdravstvene zaštite u bolničkim zdravstvenim ustanovama su kako slijedi:

- sredstva namijenjena za bolničko liječenje – hospitalizaciju: utvrđivana su s prosječnim sredstvima za svaku djelatnost koju bolnica ima u svom sastavu, odnosno broju postelja (sukladno tomu i broju mogućih dana liječenja) za svaku djelatnost. Prosječna vrijednost po danu ležanja u pojedinoj djelatnosti utvrđena je na bazi prosječne vrijednosti iste iz 2001.g. i u cijeni je sadržana vrijednost penziona, vrijednost pruženih usluga, vrijednost ordiniranih lijekova kao i utrošenih potrošnih i ugradbenih materijala.

- sredstva namijenjena specijalističko-konzilijarnoj zdravstvenoj zaštiti vanbolničkih pacijenata: utvrđena su na način opisan za SPECIJALISTIČKO-KONZILIJARNU ZDRAVSTVENU ZAŠTITU

- sredstva za provođenje kronične hemodijalize: utvrđena su prema broju aparata i broju smjena, odnosno broju mogućih obavljenih hemodijaliza uz utvrđenu cijenu jedne hemodijalize od 924,00 kn (Odluka o osnovama za sklapanje ugovora..)

- sredstva za provođenje posebno skupe terapije: utvrđena su za određene dijagnoze i stanja kao npr. za multiplu sklerozu (interferon-beta), hemofiliju (čimbenici zgrušavanja), kroničnu mijeloičnu leukemiju (Glivec), Ca jajnika (Paclitaxel+Cisplatin), itd. Za svaku od navedenih terapija poznata je godišnja cijena tretmana (prema Listi lijekova i potrebnoj dozi lijeka)

- sredstva za provođenje posebnih, elektivnih PPTP postupaka: da bi se skratile liste čekanja za pojedine elektivne, najčešće kirurške zahvate, utvrđen je broj pojedinih zahvata po bolnici (a koji je ista dužna izvršiti). Cijene svih PPTP postupaka utvrđene su Odlukom o osnovama za sklapanje ugovora...

- sredstva za provođenje transplantacijskih programa i programa od posebnog interesa (npr. kardiokirurgija djece): utvrđene su bolnice koje mogu izvoditi navedene programe i prihvaćen je broj postupaka koji je pojedina bolnica ponudila na izvršenje. Cijene pojedinih transplantacijskih postupaka utvrđene su kao PPTP postupak Odlukom o osnovama za sklapanje ugovora...

Ukupni proračun bolnice utvrđen je zbrajanjem svih, ili dijela gore navedenih elemenata (ovisno što je pojedina bolnica ponudila, odnosno sposobna izvršiti) na godišnjoj razini, a što je onda kao jedna dvanaestina isplaćivano svaki mjesec kao akontativna sredstva. Sukladno ugovoru Zavod mjesečno prati izvršenje ugovornih obveza, dok se usklađenje svih zaprimljenih i likvidiranih računa s isplaćenim akontativnim sredstvima vrši 31. prosinca 2002. godine.

*Kako su akontativna sredstva izračunata na osnovi iznosa za pružene usluge u prethodnoj godini, kao i na osnovi ponuđenih sadržaja i usluga od strane same ustanove za tekuću godinu, to proizlazi da bolnica ne bi smjela premašiti utvrđeni joj akontativni iznos sredstava **u slučaju da se morbiditetna ili epidemiološka situacija na određenom području bitno ne promijeni.***

## **TERCIJARNA RAZINA ZDRAVSTVENE ZAŠTITE**

### Ugovaranje

Na tercijarnoj razini ugovaraju se programi koje provode državni zavodi kao i posebni projekti od posebne važnosti za ukupnost zdravstvene zaštite populacije.

Ugovoreni su programi s:

Hrvatskim zavodom za javno zdravstvo

Hrvatskim crvenim križem

Hrvatskim zavodom za transfuzijsku medicinu

Hrvatskim zavodom za toksikologiju

### Financiranje

Dio programa financira se u iznosu vrijednosti programa kojeg usvaja Upravno vijeće Zavoda, dok se dio financira na način "cijena x usluga" (npr. DDK po vrećici prikupljene krvi sukladno Odluci o osnovama za sklapanje ugovora...)





**IZVJEŠĆE  
O FINANCIJSKOM POSLOVANJU  
HRVATSKOG ZAVODA ZA  
ZDRAVSTVENO OSIGURANJE ZA  
2003. GODINU**



## UVOD

Poslovnu 2002. godinu obilježile su brojne promjene u poslovanju:

- Zavod je uključen u sustav Državne riznice kao korisnik državnog proračuna, doprinosi za osnovno zdravstveno osiguranje uplaćuju se na jedinstveni račun Državne riznice i kao takvi čine prihod Državnog proračuna. S time da se za izvršeni rad za zdravstvene usluge sredstva bolnicama doznačuju iz Proračuna na osnovi sklopljenih ugovora, dok se za svu ostalu zdravstvenu zaštitu sredstva iz Proračuna doznačuju Zavodu odakle se obavljaju plaćanja.

Naknade za redovni i dodatni porodni dopust plaćaju se izravno iz proračuna.

- Uvedeno je dopunsko zdravstveno osiguranje (prema odredbama Zakona o zdravstvenom osiguranju) od siječnja 2002. god. u obliku dobrovoljnog zdravstvenog osiguranja, s primjenom od 1. lipnja 2002. godine.

Do kraja godine ugovor o dopunskom osiguranju sklopilo je 725.532 osiguranika.

- Prelaskom s tzv. neprofitnog na proračunski način vođenja knjigovodstva i računovodstva, u prihodima su iskazani stvarno naplaćeni prihodi, a u rashodima su iskazane plaćene prenesene obveze iz prethodne godine, te zaprimljeni i plaćeni računi tekuće godine, a u skladu s planiranim sredstvima iz financijskog plana. Rashodi koji nisu plaćeni isknjiženi su i preneseni kao rashodi budućeg razdoblja.

- Utvrđena je nova najniža osnovica za obračunavanje i plaćenje doprinosa za osnovno zdravstveno osiguranje u iznosu od 1.800 kn, (do 1.4.2002. god. iznosila je 1.700 kn), čime su utvrđene nove osnovice za plaćanje doprinosa za pojedine kategorije osiguranja.

- Donesen je Pravilnik o pravima, uvjetima i načinu ostvarivanja prava iz osnovnog zdravstvenog osiguranja.

- Donesen je Pravilnik o uvjetima i načinu provođenja dopunskog zdravstvenog osiguranja.

- Donesen je Zakon o oslobođenju od plaćanja dijela troškova zdravstvene zaštite.

- Utvrđena je i nova Lista lijekova Zavoda.

- Zbog ograničenih sredstava u Državnom proračunu smanjena su sredstva za zdravstvenu zaštitu i naknade u odnosu na prijedlog Plana rashoda Zavoda za 2002. god. što je uslijedilo korigiranim cijenama na niže za izvršene usluge na primarnoj i sekundarnoj razini zdravstvene zaštite.

Od 1. srpnja ponuđeni su novi ugovori kojima su korigirana sredstva limita na više, u skladu s Odlukom Vlade o osiguranju dodatnih 400 milijuna kuna za bolničku zdravstvenu zaštitu. Međutim, ta sredstva nisu bila osigurana u proračunu i korigirani – uvećani limiti nisu u potpunosti isplaćeni svim zdravstvenim ustanovama – bolnicama.

- U cilju poboljšanja stanja u sustavu zdravstva Vlada Republike Hrvatske je donijela Odluku o sanaciji zdravstvenog sustava i uz jamstvo Ministarstva financija ovlastila Zavod za podizanje kredita kod poslovnih banaka u iznosu od 820 milijuna kuna.

Tim sredstvima plaćena su dugovanja prema dobavljačima starija od 150 dana za ustanove bolničke i primarne zdravstvene zaštite, uključujući i obveze prema zaposlenicima osnovom članka 19. Zakona o područjima od posebne državne skrbi.

Sredstva ostvarena kreditnim zaduženjem vratit će se na način da Ministarstvo financija vrati 50% sredstava, a 50% sredstava će vratiti Zavod.

Od sredstava sanacije podmirene su obveze dobavljača bolničkih zdravstvenih ustanova u iznosu od 694,9 milijuna kn, obveze primarne zdravstvene zaštite prema dobavljačima u iznosu od 21 milijun kuna, obveze po članku 19. Zakona o područjima od posebne državne skrbi podmirene su u iznosu od 102,8 milijuna kuna. Razlika do punog iznosa kredita isplaćena je zaposlenicima Zavoda po članku 19. Zakona o područjima od posebne državne skrbi.

- Nadalje, u srpnju 2002. godine objavljena je mreža zdravstvene djelatnosti.

Mrežom u primarnoj zdravstvenoj zaštiti za područje Županije, odnosno grada Zagreba određen je potreban broj zdravstvenih ustanova, te potreban broj timova primarne zdravstvene zaštite s kojima Zavod sklapa ugovor o provođenju zdravstvene zaštite.

Mrežom zdravstvenih djelatnosti bolničke zdravstvene zaštite za područja RH, Županije, odnosno grada Zagreba određen je broj bolničkih zdravstvenih ustanova s kojima Zavod sklapa ugovor o provođenju zdravstvene zaštite, potreban broj postelja po pojedinim djelatnostima u bolničkim zdravstvenim ustanovama, te potreban broj postelja u stacionarima domova zdravlja.

- Isto tako, korigirane su plaće prema Uredbi o dodacima na plaće za pojedina radna mjesta srednje i više stručne spreme.

- Donesena je i Odluka o izmjeni i dopuni Uredbe o razinama radnih mjesta i koeficijentima složenosti poslova u javnim službama.

- Smanjena je i vrijednost boda – cijena zdravstvene usluge i smještaja, izjednačene su cijene izvršenih postupaka u specijalističko-konzilijarnoj zdravstvenoj zaštiti i bolničkoj zdravstvenoj zaštiti bez obzira na ustanovu gdje su izvršeni. Cijena boda za sve postupke od 1.1. do 30.6.2002. godine iznosi 5,50 kn, a od 1.7.2002. iznosi 5,60 kn.

Korigirane su i cijene zdravstvenih usluga u primarnoj zdravstvenoj zaštiti.

Prikaz cijena zdravstvene zaštite u dijelu primarne, sekundarne i tercijarne zdravstvene zaštite s primjenom u 2002. godini :

	1.1. do 30.6.2002. god.	1.7. do 31.12.2002. god.
<b>Opća medicina</b>		
- zdrav.zašt.obitelj.doktor po dobnim skupinama		
po osiguranoj osobi: od 0 do 7 godina	249,22	257,44
od > 7 do 18 godina	103,58	106,33
od > 18 do 65 godina	152,32	156,36
od > 65 godina	235,41	241,65
- zdravstvena njega u kući bolesnika	54,59 po satu	5,60 za bod
<b>Patronažna zdravstvena skrb</b>		
- po timu	115.003,06	120.540,15
- po osiguranoj osobi	22,55	23,64
<b>Zdravstvena zaštita predškolske djece</b>		
- po timu	249.222,95	257.443,12
- po osiguranoj osobi	249,22	257,44
<b>Zdravstvena zaštita žena</b>		
- po timu	254.801,14	258.561,62
- po osiguranoj osobi	42,47	43,09
<b>Polivalentna stomatološka zdrav. zaštita</b>		
- po timu	305.649,44	309.335,89
- po osiguranoj osobi	122,26	140,61
<b>Specijalističko-konzilijarna i bolnička zdrav.zaštita</b>		
- bod	5,50	5,60
<b>Dnevni smještaj u svezi s korištenj. bolničke i spec.-konzilijarne zdrav. zaštite - penzion</b>		
	59,62	59,62
<b>Bolnička zdravstvena zaštita</b>		
- liječ. boles.oboljelih od akutnih bolesti - smještaj i prehrana	140,27	140,27
- duševne bolesti - smještaj i prehrana	106,48	106,48
- liječenje boles.fizikal.medicin. i medicin.rehabilitac. - smještaj i prehrana	119,36	119,36
- liječenje boles.osoba starije dobi i djece s trajnim psihofiz.oštećenj. - smještaj i prehrana	134,60	134,60
<b>Dobrovoljno davalatstvo krvi - vrećica</b>	56,46	56,46

\* za obveznike PDV-a (državni zdrav.zavodi) cijena ne sadrži PDV

## PRIHODI

Zavod je u poslovnoj 2002. godini ostvario ukupne prihode u iznosu od 14.181.485.304 kuna, a čine ih prihodi od:

- osnovnog zdravstvenog osiguranja u iznosu od 13.890.335.442 kuna
- dopunskog zdravstvenog osiguranja u iznosu od 291.149.862 kuna.

Najveći udio prihoda Zavoda čine prihodi od Državnog proračuna koji su u promatranom razdoblju 2002. godine iznosili 12.629.469.881 kuna i čine 89,06% ukupnih prihoda Zavoda. Slijede prihodi od zaduženja u iznosu od 820.000.000 kuna (5,78%), vlastiti prihodi, prihodi po posebnim propisima, prihodi od financijske i od prodaje nefinancijske imovine, prihodi iz Državnog proračuna za troškove stručne službe Zavoda, te prihodi dopunskog zdravstvenog osiguranja.

Prihodi od zaduženja Zavoda u iznosu od 820.000 tisuća kuna odnose se na sanaciju zdravstvenog sustava (osim ljekarni) koja je provedena krajem listopada prema Odluci Vlade Republike Hrvatske.

Dopunsko zdravstveno osiguranje, kao oblik dobrovoljnog zdravstvenog osiguranja, uvedeno je od lipnja i do kraja poslovne godine prihvatilo ga je 725.532 osiguranika.

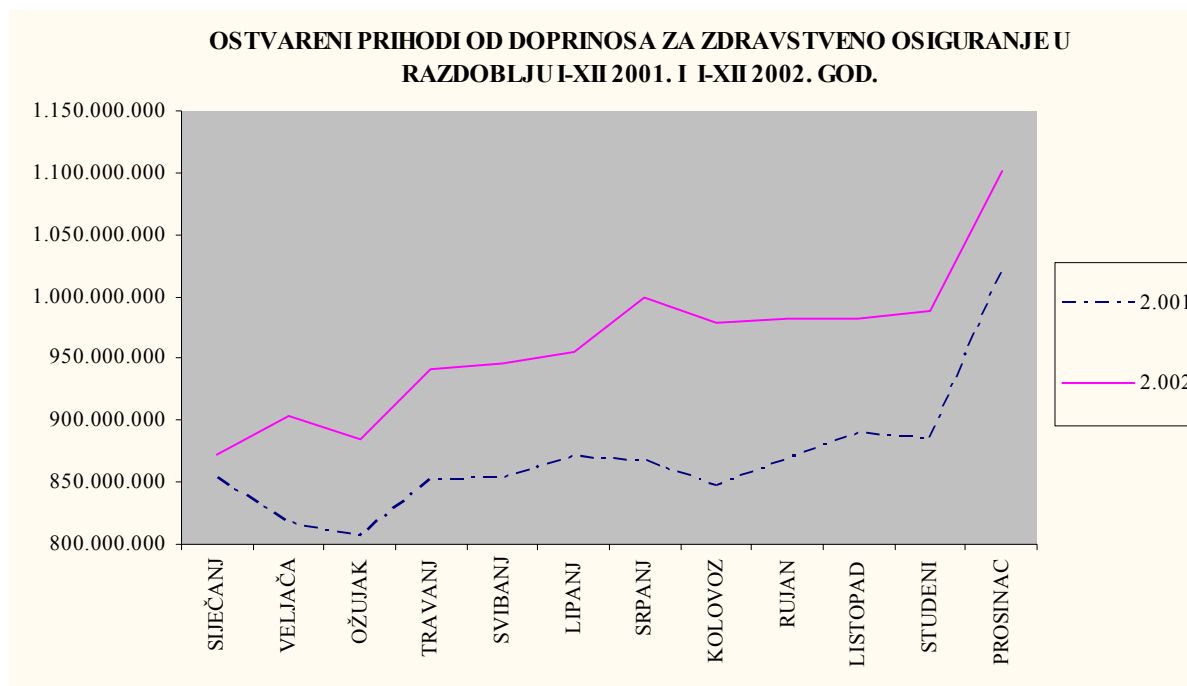
Od ukupnog broja osiguranika dopunskog zdravstvenog osiguranja 360.517 ili 49,69% čine umirovljenici, a nešto više – 365.015 čine aktivni zaposlenici i ostali ili 50,31%.

S osnova dopunskog zdravstvenog osiguranja, kako je već navedeno, ostvareni su prihodi od 291.149.862 kuna što je 2,05% sveukupno ostvarenih prihoda.

Sagledava li se kretanje ostvarenih prihoda od doprinosa za zdravstveno osiguranje tijekom 2002. godine koji su ostvareni u iznosu od 11.533.280.224 kune ukupno, vidljivo je da su ti prihodi povećani za 10,55% u odnosu na 2001. godinu, dok je dinamika iz mjeseca u mjesec različita s oscilirajućim rastom od 2,19% u siječnju kao najnižeg do najvišeg rasta u mjesecima srpnju i kolovozu od 15,14% odnosno 15,57% što je prikazano u tablici:

Ostvareni prihodi od doprinosa za zdravstveno osiguranje				- u kn
Mjesec	2001.	2002.	Indeks	
Siječanj	853.290.487	871.983.592	102,19	
Veljača	816.667.147	903.103.279	110,58	
Ožujak	806.605.218	884.259.513	109,63	
Travanj	852.497.179	940.972.283	110,38	
Svibanj	853.539.263	945.784.246	110,81	
Lipanj	869.974.155	955.435.213	109,82	
Srpanj	867.243.566	998.565.057	115,14	
Kolovoz	847.308.719	979.232.440	115,57	
Rujan	869.611.678	982.229.511	112,95	
Listopad	890.002.097	982.722.465	110,42	
Studeni	884.169.737	988.418.135	111,79	
Prosinac	1.021.267.731	1.100.574.490	107,77	
<b>Ukupno:</b>	<b>10.432.176.977</b>	<b>11.533.280.224</b>	<b>110,55</b>	

Treba reći da su u skladu sa Zakonom tijekom 2002. god. u prihod uključena i sredstva ozljeda na radu i profesionalna oboljenja u iznosu od 152.059.057 kuna.



Svi ostali prihodi - prihodi od financijske imovine, prihodi po posebnim propisima, vlastiti prihodi, prihodi od prodaje dugotrajne imovine iskazani su u specifikacijama u prilogu.

## RASHODI

Sveukupni rashodi i izdaci poslovanja Zavoda u razdoblju od 1. siječnja do 31. prosinca 2002. godine prema knjigovodstvenom iskazu iznosili su 13.856.725.736 kuna i od toga su ostvareni rashodi:

- u osnovnom zdravstvenom osiguranju u iznosu od 13.710.081.336 kuna
- u dopunskom zdravstvenom osiguranju u iznosu od 146.644.400 kuna.

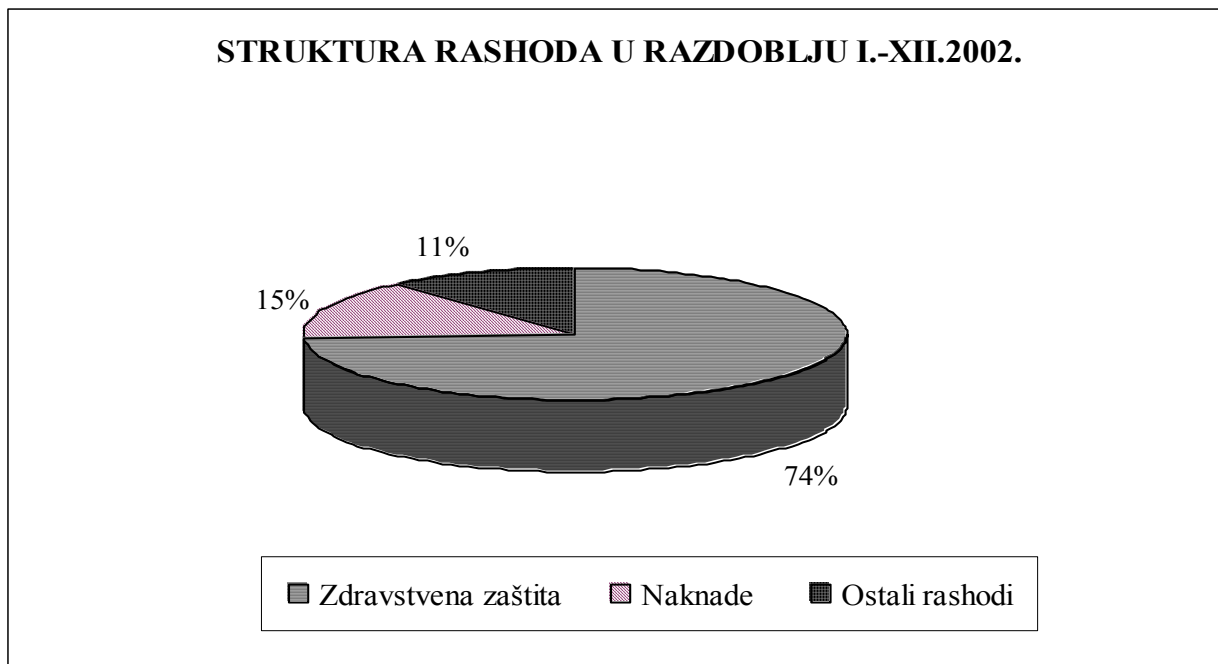
- 000 kn

	Osnovno zdravstveno osiguranje	Dopunsko zdravstveno osiguranje	Ukupno	Struktura
- zdravstvena zaštita	10.097.082	145.792	10.242.874	73,92
- naknade	2.022.502	-	2.022.502	14,60
- rashodi za zaposlene	172.509	-	172.509	1,24
- materijalni rashodi	72.879	-	72.879	0,53
- financijski rashodi	29.533	852	30.385	0,22
- tekuće potpore (za financir. poslovanja)	258.298	-	258.298	1,86
- ostali rashodi	818.265	-	818.265	5,91
- rashodi za nabavu nefinan. imovine	57.051	-	57.051	0,41
- izdaci za nefin. imovinu i otplatu zajma	181.962	-	181.962	1,31
<b>Sveukupno rashodi i izdaci</b>	<b>13.710.081</b>	<b>146.644</b>	<b>13.856.726</b>	<b>100,00</b>



Iz tablice je vidljivo da je najveći dio rashoda utrošen za zdravstvenu zaštitu u iznosu od 10.242.874.092 kuna ili 73,92% ukupnih rashoda. Za naknade je utrošeno 2.022.501.852 kuna ili 14,60% rashoda, a za sve ostale rashode 1.591.349.792 kuna ili 11,48% rashoda. Napominjemo da su u ostalim rashodima u iznosu od 818.264.667 kuna iskazana sredstva sanacije, u skladu s Odlukom Vlade Republike Hrvatske od 22. kolovoza 2002. godine, odnosno sredstva kojima su plaćeni dobavljači zdravstvenih ustanova i sredstva za isplatu uvećanih plaća radnicima zdravstvenih ustanova osnovom članka 19. Zakona o posebnoj državnoj skrbi.

Razliku do punog iznosa zaduženja od 820.000.000 kn čine sredstva uvećanih plaća osnovom članka 19. Zakona o posebnoj državnoj skrbi za zaposlenike Zavoda, a koja su u prethodnoj tablici iskazana u rashodima za zaposlene.



#### Ostali rashodi

Ukupno ostali rashodi, koje čine rashodi za zaposlene, materijalni rashodi, financijski rashodi, potpore za financiranje poslovanja, ostali rashodi, te rashodi za nabavu nefinancijske imovine (investicije), otplata zajma iznosili su 1.591.349.792 kn.

#### Struktura ostalih rashoda u 2002. god.

		- u 000 kn
- rashodi za zaposlene	172.509	10,84
- materijalni rashodi	72.879	4,58
- financijski rashodi	30.386	1,91
- tekuće potpore za financiranje poslovanja	258.298	16,23
- ostali rashodi	818.265	51,42
- rashodi za nabavu nefinancijske imovine	57.051	3,59
- izdaci za nefinancijsku imovinu i otplata zajma	181.962	11,43
Ukupno:	1.591.350	100,00

U toj skupini rashoda najveća stavka su ostali rashodi u iznosu od 818.264.667 kn, i čine 51,42% sveukupnih ostalih rashoda, a odnose se na sanaciju rashoda zdravstvenih ustanova.

Slijede, izdaci za nefinancijsku imovinu i otplatu zajma u iznosu od 181.961.990 kn, te rashodi za zaposlene u iznosu od 172.509.132 kn. (Specifikacija u prilogu)

Sredstva za investicije, odnosno rashodi za nefinancijsku imovinu u 2002. god. iznosili su 57.050.736 kn, od čega su ulaganja Zavoda iznosila 21.838.632 kn, a ostalo su ulaganja u zdravstvene ustanove.

Ulaganja u Zavod odnosi se; na nematerijalnu imovinu – u obliku prava, uređenje uredskih objekata, nabavu postrojenja i opreme (računala, računalna oprema, uredski namještaj, telefoni i komunikacijski uređaji, oprema za grijanje, ventilacije i hlađenje), osobni automobili, te dodatna ulaganja na građevinskim objektima i dodatna ulaganja na postrojenjima i opremu.

Ulaganja u zdravstvenim ustanovama odnose se na sanaciju građevinskih objekata, izgradnju krovišta, sanacije šteta od poplave i požara, zamjene komunalnih instalacija, instaliranje komunikacijske mreže informacijskog sustava, te nabavu postrojenja i medicinske opreme, posebice ultrazvučnih uređaja, RTG aparata, gama kamere, uređaja za angiografiju, uređaja za anesteziologiju, digitalnog uređaja za snimanje thoraxa, sufinanciranje u nabavi; CT uređaja, nabave sterilizatora, klima uređaja, računalne opreme, hemodijalize i hitni prijam.

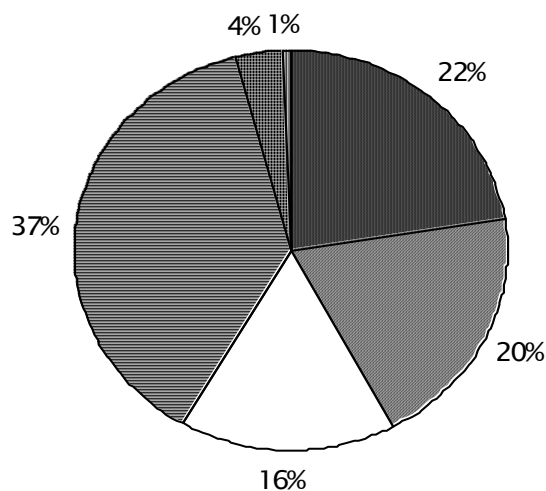
## ZDRAVSTVENA ZAŠTITA

Kako je već rečeno u ukupnim rashodima za zdravstvenu zaštitu je izdvojeno 73,92% sveukupnih rashoda ili 10.242.874 tisuće kuna od kojih je za zdravstvenu zaštitu osnovnog osiguranja utrošeno 10.097.082 tisuća, a za zdravstvenu zaštitu dopunskog osiguranja 145.792 tisuće kuna.

Rashodi po razinama zdravstvene zaštite u 2002. godini iznosili su:

	osnovno zdravstveno osiguranje	dopunsko zdravstveno osiguranje	- 000 kn Ukupno	Struktura
- primarna	2.289.735	5.972	2.295.707	22,41
- lijekovi	1.951.580	65.886	2.017.466	19,70
- specijalis.-konzilijar.	1.627.910	35.841	1.663.751	16,24
- bolnička	3.800.397	31.062	3.831.459	37,41
- ortopedska	365.509	7.031	372.540	3,64
- ostala zdrav.zaštita	61.951	-	61.951	0,60
Ukupna zdrav.zaštita	10.097.082	145.792	10.242.874	100,00

STRUKTURA IZDATAKA ZDRAVSTVENE ZAŠTITE U RAZDOBLJU I.-XII. 2002.



■ Primarna zdr. zašt.	■ Lijekovi na recepte
□ Spec.-konz. zdr. zašt.	■ Bolnička zdr. zašt.
■ Ortopedski uređaji	■ Ostala zdr. zašt.

Iz strukture sveukupnih rashoda za zdravstvenu zaštitu vidljivo je da je udjel rashoda za bolničku zdravstvenu zaštitu najznačajniji i da zajedno sa udjelom specijalističko-konzilijarne zdravstvene zaštite prelazi polovicu (53,65%) ukupnih rashoda cjelokupne zdravstvene zaštite. Slijede rashodi za primarnu zdravstvenu zaštitu, lijekovi, ortopedska pomagala, te ostala zdravstvena zaštitna

Prema obrađenim statističkim podacima korištenja zdravstvene zaštite prema broju izvršenih usluga, slučajeva, dana bolničkog liječenja, kao i drugih prava u 2002. godini, proizlazi da je broj usluga u primarnoj zdravstvenoj zaštiti povećan za 2,36% dok je u stomatološkoj zaštiti smanjen za 3,04% u odnosu na 2001. godinu.

U specijalističko-konzilijarnoj zdravstvenoj zaštiti broj usluga izvršenih u 2002. godini gotovo je na razini izvršenih usluga u prethodnoj godini.

Napominjemo da je od 1. srpnja 2002. godine za specijalističko-konzilijarnu zdravstvenu zaštitu uveden osobni račun, a prije se ispostavljaio i likvidirao skupni račun. Broj usluga se evidentira kod likvidiranja osobnog računa.

Korištenje zdravstvene zaštite i drugih prava  
iz zdravstvenog osiguranja u Republici Hrvatskoj

	I.-XII. 2001.*	I.-XII.2002.*	Indeks
- broj usluga u primarnoj zdravstvenoj zaštiti	63.492.761	64.991.233	102,36
- broj usluga u stomatološkoj zaštiti	12.843.024	12.453.163	96,96
- broj usluga u specijalis.-kon.zdrav.zaš.	54.816.913	54.494.211	99,41
- broj recepata	29.076.230	29.386.844	101,07
- slučajevi bolničkog liječenja	679.837	676.925	99,57
- dani bolničkog liječenja	7.947.761	7.449.410	93,73
- broj ortopedskih uređaja i pomagala	781.118	813.969	104,21
- broj isplaćenih putnih troškova	982.806	855.390	87,04
- broj isplaćenih pogrebnih troškova	37.811	39.029	103,22
- broj isplaćenih oprema za novorođeno dijete	40.194	38.667	96,20

\* - nisu uključeni podaci za izbjeglice

U bolničkoj zdravstvenoj zaštiti broj obrađenih slučajeva gotovo je na razini obrađenih (0,43% manje) slučajeva 2001. god., dok je broj dana bolničkog liječenja manji za 6,27% u odnosu na 2001. godinu.

U 2002. godini izdano je 310.614 recepata za lijekove ili 1,07% više nego u 2001. godini.

Nadalje, za ortopedske uređaje i pomagala tijekom 2002. godine ovjereno je 813.969 potvrda što je 4,21% više nego u 2001. godini.

Broj isplaćenih putnih troškova ukazuju na smanjenje broja, dok je broj isplaćenih pogrebnih troškova veći za 3,22%, a broj isplaćenih oprema za novorođeno dijete manji je za 3,80% u odnosu na 2001. godinu.

**Usporedni prikaz financijskih i naturalnih pokazatelja korištenja zdravstvene zaštite u  
2002. godini**

**- primarna zdravstvena zaštita**

- broj usluga u primarnoj i stomatološkoj zdravstvenoj zaštiti	77.444.396
- rashodi za primarnu i stomatološku zdrav.zaštitu u 000 kn	2.295.707
- prosj. plaćeni rashod po usluzi u primar. i stomatološ. zdrav.zaštiti u kn	29,64

**- lijekovi**

- broj izdanih recepata	29.386.844
- broj recepata po osiguraniku	6,93
- iznos plaćenih računa za lijekove u 000 kn	2.017.466
- prosječni rashod po receptu u kn	68,65

**- specijalističko-konzilijarna zdravstvena zaštita**

- broj izvršenih usluga	54.494.211
- rashodi za specijal.-konzilijarnu zdravstvenu zaštitu u 000 kn	1.663.751
- pros.rashod po izvršenoj usluzi u kn	30,53

**- bolnička zdravstvena zaštita**

- obrađeno slučajeva bolničkog liječenja	676.925
- broj dana bolničkog liječenja	7.449.410
- rashodi za bolničko liječenje u 000 kn	3.831.459
- prosječan rashod po obrađenom slučaju u kn	5.660,09
- prosječan rashod po ležećem danu u kn	514,33

## NAKNADE

Ukupni rashodi za naknade i pomoći, kako je već navedeno, iznosili su 2.022.502 tisuće kuna s udjelom od 14,60% u sveukupnim rashodima.

U sveukupnim naknadama najznačajniji su rashodi za naknade zbog bolesti i invalidnosti 44,51%, slijede naknade za porodne naknade za obvezni porodni dopust 26,48%, te rashodi za naknade za dodatni porodni dopust i opremu 18,60% i druge:

naknade	000 kn	%
- zbog bolesti i invalidnosti	900.213	44,51
- porodne naknade - obvezni porodni dopust	535.515	26,48
- porodne naknade - (dodatni) oprema za novorođeno dijete	376.100	18,60
- naknade plaća za hrvatske branitelje	28.205	1,39
- ostale naknade u novcu (putni troškovi, pogrebni troškovi)	182.469	9,02
- Ukupne naknade:	2.022.502	100,00

Naknadu za bolovanje do 42 dana isplaćuje zaposleniku poslodavac uz obveznu dostavu kopije doznake područnoj službi Zavoda. Kako poslodavci u pravilu ne dostavljaju kopije doznaka uopće ili nepravodobno, unos i obuhvat podataka nije potpun.

S obzirom, da i liječnici primarne zdravstvene zaštite prate izostanke i vode evidenciju o izdanim doznakama za bolovanje i mjesečno dostavljaju izvješće nadležnoj područnoj službi, podaci su sveobuhvatniji i potpuniji.

Stoga su u Izvješću, kod izračuna stope bolovanja do 42 dana korišteni podaci o broju slučajeva i dana iz mjesečnih evidencija liječnika, a broj aktivnih osiguranika iz baze podataka osiguranika Hrvatskog zavoda za zdravstveno osiguranje.

Naknadu za bolovanja preko 42 dana isplaćuje Zavod na osnovi doznaka i zahtjeva za refundaciju sredstava fizičkim i pravnim osobama.

Prema tako korištenim podacima, stopa bolovanja prema slučajevima privremene nesposobnosti za rad koja uključuje bolest, nesreće na radu, izolaciju, pratnju i njegu člana obitelji u 2002. godini smanjena je od 4,05 na 3,99% ili za 1,48% u odnosu na 2001. godinu.

Stopa bolovanja na teret poduzeća smanjena je za 4,57%, odnosno od 1,75 u 2001. godini na 1,67% , u 2002. godini, dok je stopa bolovanja na teret Zavoda povećana za 0,87% i iznosi 2,32%, a u 2001. godini iznosila je 2,30%.

Ukupna stopa izostanaka s posla koja uz bolest uključuje i trudnoću i obvezni porodni dopust, kao i dodatni porodni do 1 odnosno 2 godine života, skraćeno radno vrijeme od 1 do 3 godine života djeteta i posvojiteljski dopust smanjena je sa 7,09 na 6,01 ili za 15,23%, s time da je na teret Zavoda smanjena za 18,73% odnosno od 5,34% na 4,34%, a na teret poduzeća od 1,75% na 1,67% ili za 4,57%.

Pregled privremene nesposobnosti za rad - bolovanje

	2001.	2002.	Indeks
Stopa bolovanja			
- ukupno	4,05	3,99	98,52
- na teret poduzeća	1,75	1,67	95,43
- na teret Zavoda	2,30	2,32	100,87
Prosjeak trajanja bolovanja u danima			
- ukupno	21,50	21,29	99,02
- na teret poduzeća	10,96	10,93	99,73
- na teret Zavoda	41,01	42,84	104,46
Zaposlenici na bolovanju (dnevni prosjek)			
- ukupno	52.936	53.047	100,21
- na teret poduzeća	22.856	22.262	97,40
- na teret Zavoda	30.079	30.786	102,35

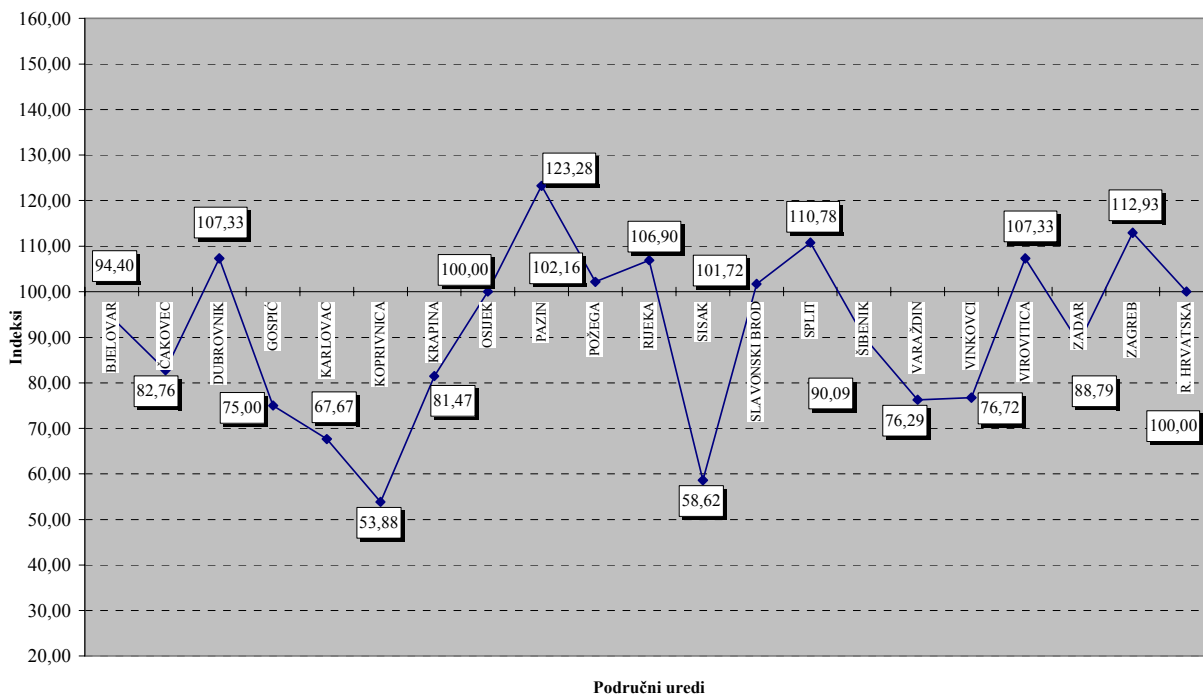
Izvorište: Statistika Zavoda

Iz podataka je vidljivo, da je tijekom 2002. godine prosječno dnevno zbog bolesti izostajalo ukupno 53.047 osoba, što je na razini prosječnog izostajanja 2001. godine.

Iskazane stope bolovanja u područnim uredima u 2002. godini su:

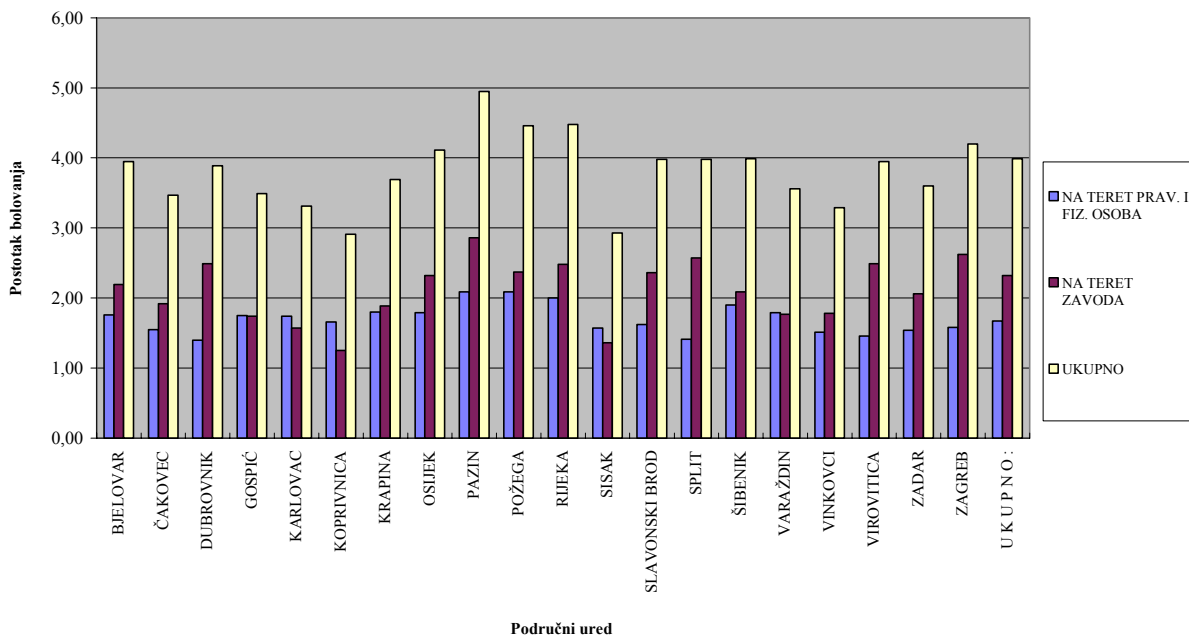
R.b.	Područni ured	Stopa bolovanja	Dnevno bolesni	Radno aktivni zaposlenici (prosjeak 2002.)
1.	Koprivnica	2,91	959	32.909
2.	Sisak	2,93	1.380	47.033
3.	Vinkovci	3,29	1.324	40.212
4.	Karlovac	3,31	1.266	38.281
5.	Čakovec	3,47	1.230	35.406
6.	Gospić	3,49	444	12.738
7.	Varaždin	3,56	2.070	58.224
8.	Zadar	3,60	1.547	42.938
9.	Krapina	3,69	1.605	43.515
10.	Dubrovnik	3,89	1.394	35.878
11.	Virovitica	3,95	876	22.206
12.	Bjelovar	3,95	1.273	32.204
13.	Split	3,98	5.304	133.190
14.	Slavonski Brod	3,98	1.549	38.933
15.	Šibenik	3,99	1.108	27.794
16.	Osijek	4,11	3.612	87.923
17.	Zagreb	4,20	16.490	392.201
18.	Požega	4,46	931	20.863
19.	Rijeka	4,48	4.918	109.766
20.	Pazin	4,95	3.767	76.142
	Republika Hrvatska:	3,99	53.047	1.328.356

Indeksi odnosa % bolovanja na teret Zavoda između PU-a i R. Hrvatske (RH=100) za I.-XII. 2002. g.



Usporedbom stope bolovanja po pojedinim područnim uredima proizlazi da se stopa bolovanja kreće u rasponu od najniže 2,91% u Koprivnici do najviše 4,95% u Pazinu.

#### POSTOTAK BOLOVANJA ZA I-XII. 2002. GOD.



Isto tako iz tablice je vidljivo da su odstupanja stope bolovanja po područnim uredima Zavoda u odnosu na prosječnu stopu bolovanja 3,99 na razini Hrvatske dosta visoka i da se kreću od 37,11% ispod (Koprivnica) pa do 48,64% iznad (Pazin) prosjeka Hrvatske.

Promatraju li se i uspoređuju dnevni izostanci vidljivo je da na razini Hrvatske dnevno izostaje gotovo više zaposlenika nego što su radno aktivni zaposlenici u 14 područnih ureda.

## FINANCIJSKI REZULTAT

Na osnovi iskazanih knjigovodstveno – financijskih pokazatelja Zavod za 2002. godinu ostvario ukupan prihod u iznosu od 14.181.485.304 kn, a izdaci – rashodi izvršeni su u iznosu od 13.856.725.736 kn.

Razlika je tekućih prihoda i izvršenih izdataka u iznosu od 324.759.568, kn od čega je pozitivna razlika u osnovnom osiguranju u iznosu 180.254.106, a u dopunskom osiguranju 144.505.462 kn.

Tijekom godine u rashodima su iskazani svi zaprimljeni računi tekuće godine i plaćanje za izvršeni rad iz prethodne godine, a koji su plaćeni u tekućoj godini. Međutim, na kraju poslovne godine rashodi koji nisu osigurani planom i koji nisu plaćeni, iskniženi su na odgovarajućim računima i preneseni su na teret rashoda budućeg razdoblja što je na kraju 2002. godine iskazano u iznosu 2.966.375.596 kn.

Na kraju prikaza financijskih pokazatelja, još jednom se naglašava, da zbog promijenjenog načina iskazivanja poslovnih promjena svi financijski pokazatelji poslovanja 2002. godine nisu usporedivi s pokazateljima 2001. godine. Stoga su analizirani iskazani knjigovodstveni podaci samo za tekuću godinu.



Međutim, kako bi se dobila spoznaja o realnom poslovanju 2002. godine u odnosu na 2001. godinu, u izvedenoj tablici iskazani su usporedivi prihodi i rashodi:

	2001.	2002.	Indeks
- od doprinosa	10.463.064.373	11.533.280.224	110,23
Ukupni prihodi	14.000.463.756	14.181.485.304	101,29
- rashodi za zdravstvenu zaštitu	11.170.353.796	10.242.874.092	91,70
- nadoknade i isplate osiguranicima	2.234.834.617	2.022.501.852	90,50
- ostali rashodi	587.282.761	1.591.349.792*	
Ukupni rashodi	13.992.471.174	13.856.725.736	99,03

\* - Sadrži sredstva po kreditnom zaduženju u iznosu od 820 mln kuna, te sredstva za financiranje poslovanja Zavoda 258 mln kuna.

Iz tablice je vidljivo da su ukupni prihodi u 2002. godini gotovo na razini prethodne godine, odnosno točnije povećani su za 1,29%.

Najveći dio prihoda ostvaren je od doprinosa za zdravstveno osiguranje koji je povećan nominalno za 10,23%, realno 7,86% (indeks cijena, na malo 102,2), koji se u 2002. god. uplaćuju na jedinstven račun Državne riznice i kao takvi čine prihod Državnog proračuna.

Razliku prihoda od doprinosa i ostalih prihoda do ukupnih prihoda u 2002. godini činili bi prihodi koji se ostvaruju iz proračuna.

Prihodi od proračuna u 2002. godini (1.354,5 mln kn) znatno su manji nego u 2001. godini, (2.318,6 mln kn), posebice stoga, što su prihodi proračuna u 2001. godini sadržavali sredstva zbog smanjene stope doprinosa; što su bila veća prava i veće osnovice za obračun nadoknada za dodatni porodni dopust; što su pravo na naknadu imale i nezaposlene majke za rođenje bilizanaca, treće i više djece; što su se u Zavod uplaćivala sredstva za zdravstvenu zaštitu za određene kategorije osiguranika u skladu sa Zakonom, kao što su nezaposleni, nesposobni za život i rad, neosigurane osobe.

Rashodi za zdravstvenu zaštitu u 2002. godini manji su za 9,3% u odnosu na prethodnu godinu, što je proizašlo iz smanjenih sredstava proračuna bolnicama.

Isto tako smanjeni su i rashodi – sredstva za isplaćene naknade i to za 9,5%, što je rezultiralo posebice zbog smanjenih prava i osnovica za obračun naknada za dodatni porodni dopust (ilustracije radi – sredstva za naknade dodatnog porodičnog dopusta u 2001. god. iznosila su 641,6 milijuna kn, a u 2002. god. 376,1 milijuna kn).

Iskazani ostali rashodi nisu usporedivi sa 2001. god. zato što su u rashodima 2002. god. iskazana sredstva zajma – po zaduženju u iznosu od 820 milijuna kn, te sredstva za financiranje rashoda poslovanja Zavoda u iznosu od 258 milijuna kuna.

Realna slika poslovanja Zavoda u 2002. godini pokazuje da su u knjigovodstveno iskazanim rashodima u iznosu od 13.856.725.736 kn uključeni preneseni rashodi iz 2001. godine i plaćeni u 2002. god. u iznosu od 2.757.487.837 kuna, te plaćeni računi iz 2002. u okviru raspoloživih sredstava.

Međutim, izuzmu li se iz iskazanih rashoda 2002. godine plaćeni računi iz 2001. i sredstva za financiranje Zavoda, a dodaju rashodi koji su stornirani s odgovarajućih računa u iznosu od 2.966.375.596 kn, proizlazi da su realni rashodi poslovanja Zavoda za 2002. god. 13.807.315.018 kuna.

U skladu s prethodnom računicom, ako pak iz knjigovodstvenih iskazanih ostvarenih prihoda izuzmemo prihod po zaduženju – zajmu u iznosu od 820 milijuna kuna, kao i prihode od proračuna za rashode poslovanja Zavoda u iznosu od 258 milijuna kuna, tada izvedeni neto prihodi u 2002. godini iznose 13.103.186.827 kuna.

Slijedom tako izvedenog prikaza prihoda i rashoda proizlazi da su rashodi u 2002. god. za 704.128.191 kuna viši od prihoda, odnosno prosječno mjesečno bi nedostajalo 58.677.349 kuna.

#### Izvedeni podaci

##### Prihodi i primitci

Ukupni prihodi 2002. god.	14.181.485.304
- kreditno zaduženje	- 820.000.000
- sredstva za financiranje poslovanja	- 258.298.477
<b>Neto prihodi</b>	<b>13.103.186.827</b>

##### Rashodi i izdaci

Ukupni rashodi 2002. god.	13.856.725.736
- preneseni rashodi iz 2001. godine, a plaćeni u 2002. god.	- 2.757.487.837
- sredstva za financiranje poslovanja	- 258.298.477
- rashodi budućeg razdoblja	+ 2.966.375.596
<b>Rashodi i izdaci 2002. god.</b>	<b>13.807.315.018</b>
Nedostatak sredstava	704.128.191
Mjesečni nedostatak sredstava	58.677.349

#### **REZULTAT POSLOVANJA U ODNOSU NA FINANCIJSKI PLAN ZA 2002. GODINU**

Sagledavajući globalno, u osnovnom zdravstvenom osiguranju ostvareni rezultati poslovanja (prihodi - rashodi) u 2002. godini u okviru su planom utvrđenih sredstava za 2002. godinu.

Za 2002. godinu sačinio se plan prihoda i rashoda za poslovanje Zavoda, gdje su planirani prihodi po posebnim propisima vlastiti prihodi, prihodi po kreditnom zaduženju, te prihodi koji se nadoknađuju iz proračuna za poslovanje stručne službe Zavoda.

Na strani rashoda planirani su rashodi za plaće zaposlenika, materijalni rashodi, plaćanja u inozemstvu, izdaci za nabavu nefinancijske imovine (investicije), te ostali i financijski rashodi.

U okviru plana prihoda i rashoda kao dio proračuna za 2002. godinu, planirani su prihodi od doprinosa, a u okviru Ministarstva zdravstva pod glavom 15 – planirani su rashodi Zavoda i to za zdravstvenu zaštitu, naknade umjesto plaća i isplate osiguranicima, zatim izdaci za nabavu nefinancijske imovine (investicije u zdravstvene ustanove), izdaci za otplatu zajma i rashodi za financiranje poslovanja Zavoda.

Tako su prihodi najznačajnijeg izvora prihoda – doprinosa nešto iznad planiranih sredstava u planu proračuna za 2002. godinu koji se odnosi na segment zdravstva. Planirana su sredstva 11.476.936 kuna, a ostvareno je 11.533.280.224 kuna ili za 0,49% više.

Prihodi s osnova dopunskog zdravstvenog osiguranja planirani su u iznosu od 240 milijuna kuna, ostvaren je 291 milijun kuna što je 21,31% iznad planiranih sredstava.

Isto tako analizira li se izvršenje sveukupnih rashoda i po skupinama, proizlazi da izvršenja uglavnom ne prelaze planirana sredstva.

Planirana i utrošena sredstva u osnovnom zdravstvenom osiguranju u 2002. godini:

	Planirano u 2002. godini	Izvršenje u 2002. godini	- 000 kn % - izvršenje
- Zdravstvena zaštita	10.156.311	10.097.082	99,42
- Ukupne naknade	2.030.567	2.022.502	99,60
- Ostali rashodi	656.394	527.697	80,39
Ukupni rashodi:	12.843.272	12.647.281	98,47

Gledajući pojedine rashode unutar zdravstvene zaštite značajnije je povećanje rashoda za lijekove na recepte i ortopedske uređaje i pomagala koji su iznad planiranih za 3,22% odnosno 5,29%.

U okviru ukupnih naknada samo su izdaci za naknade zbog bolesti nešto iznad planiranih i to za 1,29%, dok su svi ostali izdaci naknada nešto manji od planiranih.

U trećoj skupini rashoda u stavci tekuće potpore za financiranje poslovanja planirana su sredstva za plaće zaposlenika Zavoda i materijalni rashodi u iznosu od 292,8 milijuna kuna, a korišteno je 88,20% planiranih sredstava ili 258,3 milijuna kuna. Izdaci za nabavu nefinancijske imovine odnose se na sredstva za investicijska ulaganja u zdravstvene ustanove i u Zavod.

Od planiranih sredstava u zdravstvene ustanove u iznosu od 37 milijuna kuna utrošeno je oko 35 milijuna kuna od kojih na građevinske objekte oko 5 milijuna, a na nabavu i sufinanciranje medicinske opreme oko 30 milijuna kuna.

Planom ulaganja Zavoda u 2002. god. predviđena su sredstva u iznosu od 76,5 milijuna kuna, a utrošeno je 28,55% ili 21,8 milijuna kuna.

Od tih sredstava utrošeno je za prava korištenja telefonskih linija, licenca oko 4,7 milijuna kuna, za adaptacije i uređenje uredskih objekata oko milijun kuna, za nabavu opreme oko 13,6 milijuna kuna, te za nabavu osobnih automobila 0,6 milijuna kuna.

Poslovanje Hrvatskog zavoda za zdravstveno osiguranje  
u razdoblju siječanj-prosinac 2002. godine  
u odnosu na plan 2002. godine

R. b.	Opis	Planirano u osnovnom zdrav. osiguranju	Izvršenje siječanj-prosinac 2002. god.	Indeks (3:2)
0	1	2	3	4
1.	Primarna zdravstvena zaštita	2.416.228.744	2.289.734.773	94,76
2.	Lijekovi na recepte	1.890.627.583	1.951.579.830	103,22
3.	Specijalis.-konzilijar.zdravstvena zaštita	1.634.107.274	1.627.910.192	99,62
4.	Bolnička zdravstvena zaštita	3.814.875.252	3.800.396.913	99,62
5.	Ortopedski uređaji i pomagala	347.159.000	365.509.630	105,29
6.	Zdravstvena zaštita – stranci	1.913.092	1.863.714	97,42
7.	Zavod za javno zdravstvo i drugi programi	11.399.654	15.708.720	137,80
8.	Zdravstvena zaštita u inozemstvu	40.000.000	43.392.111	108,48
9.	Refundacije plaća zdrav.ustanovama po Odluci Ministarstva zdravstva	-	986.384	-
		<b>10.156.310.599</b>	<b>10.097.082.267</b>	<b>99,42</b>
1.	Naknade zbog bolesti	888.789.049	900.212.923	101,29
2.	Redovni porodni dopust	540.200.000	535.514.786	99,13
3.	Dodatni porodni dopust, oprema	383.329.054	376.100.136	98,11
4.	Naknade plaća za hrvatske branitelje	28.670.946	28.205.349	98,38
5.	Ostale naknade u novcu	189.577.951	182.468.658	96,25
	<b>Ukupne naknade</b>	<b>2.030.567.000</b>	<b>2.022.501.852</b>	<b>99,60</b>
6.	Tekuće potpore (za financiranje poslovanja)	292.848.000	258.298.477	88,20
7.	Izdaci za nabavu nefinancijske imovine	113.500.000	57.050.736	50,27
8.	Izdaci za nefinancijsku imovinu i otplata zajma	217.386.400	181.962.990	83,70
9.	Financijski rashodi	32.660.000	30.385.774	93,04
	Ostali rashodi	656.394.400	527.696.977	80,39
	<b>UKUPNO:</b>	<b>12.843.271.999</b>	<b>12.647.281.096</b>	<b>98,47</b>

## POTRAŽIVANJA I OBVEZE

### Potraživanja

Sveukupna potraživanja Zavoda na dan 31.12.2002. godine iznose 3.839.934.479 kuna, a čine ih potraživanja:

- iz osnovnog zdravstvenog osiguranja u iznosu od 3.733.058.384 kuna
- iz dopunskog zdravstvenog osiguranja u iznosu od 106.876.095 kuna.

Potraživanja se odnose na:

1. Za doprinose za zdravstveno osiguranje	3.420.171.651
- doprinosi za zdravstveno osiguranje od zaposlenika kod poslodavaca	1.573.834.149
- doprinosi za zdravstveno osiguranje koje plaća poslodavac (nesreća na poslu i prof.oboljenje)	12.007.881
- doprinosi za zdravstveno osiguranje fizičkih osoba koje obavljaju samostalnu djelatnost	1.181.036.831
- ostali doprinosi za zdravstveno osiguranje	653.292.790
2. Potraživanja po posebnim propisima	105.058.038
- reprogram duga zdravstvenim ustanovama	59.495.032
- INO osiguranje	42.356.349
- od osiguranika (više plaćene naknade, porod.dopust)	2.003.623
- ostala potraživanja	1.203.034
3. Potraživanja od prodaje nefinancijske imovine	66.743.453
- za medicinsku opremu danu zdravstvenim ustanovama	55.723.958
- za prodane stanove na obrok	6.632.305
- za prijevozna sredstva zdravstvenih ustanova	3.287.153
- za prodane stanove za staru deviznu štednju	996.602
- od najma stanova u vlasništvu Zavoda	58.435
- ostalo	45.000
4. Potraživanja od ostalih poslova vlastite djelatnosti (prodane iskaznice i najam poslovnog prostora)	583.460
5. Potraživanja za prihode od financijske imovine (kamate za oročena sredstva)	57.974
6. Dani depoziti bankama i potraživanja od zaposlenih	1.190.448
7. Ostala potraživanja	139.253.360
- potraž.za predujmove dane zdravstvenim ustanovama	73.179.678
- potraživanja za regresne postupke	24.864.037
- potraživanja za ozljede na radu, članak 51. Zakona, tuzemne i inozemne	33.691.177
- refundacije nadoknada plaća za vrijeme bolovanja	2.327.023
- potraživ. od osiguravajućih društava za naknadu štete	1.949.311
- refundacije drugih isplata	657.420
- potraživ. od HZMO za odmaralište Dramalj	236.405
- ostala potraživanja	2.348.309
<b>Ukupna potraživanja iz osnovnog zdrav.osiguranja</b>	<b>3.733.058.384</b>
8. Potraživanja iz dopunskog zdravstvenog osiguranja	106.876.095
- potraživanja za policu dopunskog zdrav.osiguranja	24.506.231
- za predujmove dane zdravstvenim ustanovama	82.369.864
<b>SVEUKUPNA POTRAŽIVANJA</b>	<b>3.839.934.479</b>

Najveći dio potraživanja Zavoda u iznosu od 3.420.171.651 kuna ili 89,07% su potraživanja od doprinosa za osnovno zdravstveno osiguranje.

Napominjemo da u skladu s odredbama članka 44. – 72. Zakona o zdravstvenom osiguranju, Zavod je iskazivao potraživanja za doprinose za osnovno zdravstveno osiguranje što je i bio u obvezi. Donošenjem Državnog proračuna Republike Hrvatske i Zakona o izvršenju državnog proračuna za 2002. god. prihodi od doprinosa su prihodi Državnog proračuna Republike Hrvatske. Slijedom rečenog, Zavod je u obvezi iskazivati potraživanja s naslova doprinosa za osnovno zdravstveno osiguranje, jer ih nitko ne iskazuje.

Nadalje, u potraživanjima Zavoda iskazana su i potraživanja osnovom isplaćenih akontacija bolničkim zdravstvenim ustanovama koje nisu izvršile rad do visine dogovorenih sredstava za 2002. godinu i to:

- za osnovno zdravstveno osiguranje u iznosu od 73.107.331 kuna
- za dopunsko zdravstveno osiguranje u iznosu od 82.369.864 kuna.

### **Obveze**

Na dan 31.12.2002. godine sveukupne obveze Zavoda prema knjigovodstvenom iskazu iznose 5.773.815.036 kuna, od kojih su:

- kratkoročne obveze u iznosu od 3.046.817.552 kuna ili 52,77%,
- obveze za zajmove kratkoročne i dugoročne u iznosu od 2.726.997.484 kuna ili 47,23%.

Obveze po vrstama iskazane su u sljedećem prikazu:

- obveze za zdravstvenu zaštitu		2.782.679.246
- osnovno zdravstveno osiguranje	2.716.398.295	
- dopunsko zdravstveno osiguranje	66.280.951	
- obveze za nadoknade plaća i isplate osiguranicima		208.817.938
- obveze za dodatni porodni dopust, opremu za dijete i nadoknade plaća zbog bolovanja hrvatskih branitelja		31.287.921
- obveze za rashode poslovanja (obveze za zaposlene i materijalni rashodi)		18.589.727
- obveze za financijske rashode		827.709
- osnovno zdravstveno osiguranje	685.269	
- dopunsko zdravstveno osiguranje	142.440	
- ostale tekuće obveze		3.316.138
- obveze za nabavu nefinancijske imovine		1.298.873
Ukupno kratkoročne obveze		3.046.817.552
Obveze za zajmove		2.726.997.484
<b>SVEUKUPNE OBVEZE</b>		<b>5.773.815.036</b>

Od sveukupnih obveza iskazanih u iznosu od 5.773.815.036 kuna, obveze iz osnovnog zdravstvenog osiguranja iznose 5.707.391.644 kuna, obveze iz dopunskog zdravstvenog osiguranja iznose 66.423.391 kuna.

U 2002. godini obveze prema zdravstvenim ustanovama i prema osiguranicima izvršavale su se u skladu s raspoloživim sredstvima.

Od obveza za zdravstvenu zaštitu iskazanu u iznosu od 2.782.679.246 kuna, dospjele obveze iznose 214.983.896 kuna ili 7,73%, a nedospjele obveze, odnosno obveze u ugovorenim rokovima plaćanja iznose 2.567.695.350 kuna ili 92,27%.

Od dospjelih obveza najviše se duguje za lijekove na recepte (180,7 mln kn), cjepivo (1,8 mln kn), zatim ortopedske uređaje i pomagala (10,6 mln kn), bolničku zdravstvenu zaštitu (18,9 mln kn).

Po Odluci Vlade Republike Hrvatske Zavod nema obvezu vraćanja sredstava za bolovanje korisnicima Državnog proračuna u iznosu od 187.590.238 kuna iz 2001. i ranijih godina.

## **PRIKAZ IZDATAKA ZA ZDRAVSTVENU ZAŠTITU I NAKNADE POJEDINIH KATEGORIJA OSIGURANIKA**

Podsjećamo da su u Izvješćima Zavoda prethodnih godina dani prikazi prihoda i izdataka najznačajnije kategorije osiguranika, no s obzirom da se prihodi od uplate doprinosa od početka 2002. godine uplaćuju na jedinstveni račun Državne riznice, za 2002. god. se ne raspolaže podacima o prihodima po kategorijama, stoga se prikazuju samo troškovi – izdaci za zdravstvenu zaštitu i naknade iz osnovnog zdravstvenog osiguranja

- aktivnih osiguranika s članovima obitelji
- umirovljenika s članovima obitelji
- poljoprivrednika s članovima obitelji
- nezaposlenih osoba s članovima obitelji
- nesposobnih za samostalan život i rad.

### **PREGLED IZDATAKA ZA ZDRAVSTVENU ZAŠTITU I NAKNADE – U KN**

#### **aktivni osiguranici s članovima obitelji**

- broj aktivnih osiguranika	1.328.356
- članovi obitelji aktivnih osiguranika	902.346
<b>Ukupno:</b>	<b>2.230.702</b>
- Izdaci za aktivne osiguranike s članovima obitelji:	
- primarna zdravstvena zaštita sa stomatološkom	1.021.822.241
- lijekovi na recepte	581.302.217
- specijalističko-konzilijarna zdravstvena zaštita	762.813.793
- bolnička zdravstvena zaštita	1.322.207.398
- ortopedski uređaji i pomagala	107.778.645
- naknade umjesto plaća i redovni porodni dopust	1.433.834.336
- ostale naknade	66.124.018
<b>Ukupno:</b>	<b>5.295.882.648</b>
- prosječni izdatak po aktivnom osiguraniku s članovima obitelji za razdoblje I.-XII. 2002.	2.374,09
- prosječni mjesečni izdatak po aktivnom osiguraniku i članu obitelji	197,84

## PREGLED IZDATAKA ZA ZDRAVSTVENU ZAŠTITU I NAKNADE – U KN

### umirovljenici s članovima obitelji

- prosječan broj umirovljenika	997.971
- članovi obitelji umirovljenika	208.422
<b>Ukupno:</b>	<b>1.206.393</b>
- Izdaci za umirovljenike s članovima obitelji:	
- primarna zdravstvena zaštita sa stomatološkom	814.659.926
- lijekovi na recepte	1.034.375.223
- specijalističko-konzilijarna zdravstvena zaštita	621.198.168
- bolnička zdravstvena zaštita	1.770.290.659
- ortopedski uređaji i pomagala	209.205.744
- ostalo	78.753.561
<b>Ukupno:</b>	<b>4.528.483.281</b>
- prosječni izdatak po umirovljeniku i članu obitelji za razdoblje I.-XII. 2002. godine	3.753,74
- prosječni mjesečni izdatak po umirovljeniku i članu obitelji	312,81

### nezaposleni s članovima obitelji

- broj nezaposlenih osoba	365.396
- članovi obitelji nezaposlenih	131.808
<b>Ukupno:</b>	<b>497.204</b>
- Izdaci za nezaposlene s članovima obitelji:	
- primarna zdravstvena zaštita sa stomatološkom	145.095.216
- lijekovi na recepte	158.612.513
- specijalističko-konzilijarna zdravstvena zaštita	125.217.154
- bolnička zdravstvena zaštita	311.388.905
- ortopedski uređaji i pomagala	19.028.710
- ostalo (pogrebni troškovi, putni izdaci u svezi s ostvarivanjem zdravstvene zaštite)	13.970.082
<b>Ukupno:</b>	<b>773.312.580</b>
- prosječni izdatak po nezaposlenom i članu obitelji za razdoblje I.-XII. 2002.	1.555,32
- prosječni mjesečni izdatak po nezaposlenom i članu obitelji	129,61



## PREGLED IZDATAKA ZA ZDRAVSTVENU ZAŠTITU I NAKNADE – U KN

### poljoprivrednici s članovima obitelji

- broj poljoprivrednika	94.150
- članovi obitelji poljoprivrednika	38.820
<b>Ukupno:</b>	<b>132.970</b>
- Izdaci za poljoprivrednika s članovima obitelji:	
- primarna zdravstvena zaštita sa stomatološkom	70.786.021
- lijekovi na recepte	70.670.174
- specijalističko-konzilijarna zdravstvena zaštita	39.051.424
- bolnička zdravstvena zaštita	143.031.241
- ortopedski uređaji i pomagala	12.401.141
- ostale naknade i pomoći (pogrebni troškovi, putni troškovi)	9.130.419
<b>Ukupno:</b>	<b>345.071.420</b>
- prosječni izdatak po poljoprivredniku i članu obitelji za razdoblje I.-XII. 2002. godine	2.595,11
- prosječni mjesečni izdatak po poljoprivredniku i članu obitelji	216,26

### nesposobni za samostalan život i rad s članovima obitelji

- broj nesposobnih za rad – članak 10. Zakona	25.520
- članovi obitelji	4.462
<b>Ukupno:</b>	<b>29.982</b>
- Izdaci za nesposobne za samostalan život i rad s članovima obitelji:	
- primarna zdravstvena zaštita sa stomatološkom	13.444.281
- lijekovi na recepte	18.323.010
- specijalističko-konzilijarna zdravstvena zaštita	14.113.911
- bolnička zdravstvena zaštita	52.010.469
- ortopedski uređaji i pomagala	3.301.242
- ostale naknade i pomoći (pugrebni troškovi, putni troškovi)	692.737
<b>Ukupno:</b>	<b>101.885.650</b>
- prosječni izdatak po osobi nesposobnoj za rad i članu obitelji za razdoblje I.-XII. 2002. godine	3.398,23
- prosječni mjesečni izdatak po osobi nesposobnoj za rad i članu obitelji	283,19

	prosječni godišnji izdatak u		prosječni mjeseč. izdatak u		Indeks
	2001.	2002.	2001.	2002.	
- aktivni osiguranici i članovi obitelji	2.498,99	2.374,09	208,25	197,84	95,00
- umirovljenici i članovi obitelji	4.143,80	3.753,74	345,32	312,81	90,59
- poljoprivrednici i članovi obitelji	2.468,03	2.595,11	205,67	216,26	105,15
- nezaposleni i članovi obitelji	1.458,72	1.555,32	121,56	129,61	106,62
- nesposobni za rad i članovi obitelji	4.385,84	3.398,23	365,49	283,19	77,48

U usporedbi prosječnog godišnjeg i mjesečnog izdatka za zdravstvenu zaštitu i naknade po prikazanim kategorijama osiguranika 2002. i 2001. godine, vidljivo je da su kod kategorija s najvećim brojem osiguranika prosječni izdaci manji nego u 2001. godini

## **TABELARNI PRIKAZI:**

1. Pregled prihoda i rashoda Hrvatskog zavoda za zdravstveno osiguranje za razdoblje I.-XII. 2002. godine
2. Specifikacija
3. Osigurane osobe
4. Usporedni pregled osiguranih osoba – nositelja i članova obitelji za razdoblje I.-XII. 2002. god.
5. Korištenje zdravstvene zaštite i drugih prava iz zdravstvenog osiguranja u Republici Hrvatskoj
6. Slučajevi privremene nesposobnosti – spriječenosti za rad u Republici Hrvatskoj
7. Dani privremene nesposobnosti – spriječenosti za rad u Republici Hrvatskoj
8. Usporedni pregled stope bolovanja
9. Postotak bolovanja I.-XII. 2002. godine

**Pregled prihoda i rashoda Hrvatskog zavoda za zdravstveno osiguranje  
za razdoblje I.-XII. 2002. godine**

- kn

R.b.	Pokazatelji	Osnovno zdrav.osiguranje	Dopunsko zdrav. osig.	Ukupno	Struktura
0	1	2	3	4	5
<b>PRIHODI - PRIMITCI</b>					
1.	Prihodi od proračuna za redovnu djelatnost	12.629.469.881		12.629.469.881	89,06
2.	Prihodi od proračuna za rashode poslovanja	258.298.477		258.298.477	1,82
3.	Prihodi od financijske imovine	2.623.409	185.339	2.808.748	0,02
4.	Prihodi po posebnim propisima	168.333.387	290.964.523	459.297.910	3,24
5.	Vlastiti prihodi	5.389.727		5.389.727	0,04
6.	Prihodi od prodaje dugotrajne imovine	6.220.561		6.220.561	0,04
7.	Primitci od zaduženja	820.000.000		820.000.000	5,78
<b>SVEUKUPNI PRIHODI I PRIMITCI</b>		<b>13.890.335.442</b>	<b>291.149.862</b>	<b>14.181.485.304</b>	<b>100,00</b>
<b>RASHODI - IZDACI</b>					
1.	Primarna zdravstvena zaštita	2.289.734.773	5.972.310	2.295.707.083	16,57
2.	Lijekovi na recepte	1.951.579.830	65.885.908	2.017.465.738	14,56
3.	Specijalističko-konzilijarna zdrav.zaštita	1.627.910.192	35.841.195	1.663.751.387	12,01
4.	Bolnička zdravstvena zaštita	3.800.396.913	31.061.701	3.831.458.614	27,65
5.	Ortopedski uređaji i pomagala	365.509.630	7.030.711	372.540.341	2,69
6.	Zavod za javno zdravstvo i drugi programi	15.708.720		15.708.720	0,12
7.	Zdravstvena zaštita stranaca i SFOR-a	1.863.714		1.863.714	0,01
8.	Zdravstvena zaštita u inozemstvu	43.392.111		43.392.111	0,31
9.	Refundacije plaća zdrav.ustanovama za zdrav.djelat. po Odluci Ministarstva zdravstva	986.384		986.384	-
<b>Ukupna zdravstvena zaštita (1-9)</b>		<b>10.097.082.267</b>	<b>145.791.825</b>	<b>10.242.874.092</b>	<b>73,92</b>
10.	Naknade zbog bolesti i invaliditeta	900.212.923		900.212.923	6,50
11.	Porodiljne naknade – obvezni porodiljni dopust	535.514.786		535.514.786	3,87
12.	Porodiljne naknade (dodatni) oprema za novorođeno dijete	376.100.136		376.100.136	2,71
13.	Naknade plaća za hrvatske branitelje	28.205.349		28.205.349	0,20
14.	Ostale naknade u novcu (putni troškovi, pogrebni troš.)	182.468.658		182.468.658	1,32
<b>Ukupne naknade (10-14)</b>		<b>2.022.501.852</b>		<b>2.022.501.852</b>	<b>14,60</b>
15.	Rashodi za zaposlene	172.509.132		172.509.132	1,24
16.	Materijalni rashodi	72.879.016		72.879.016	0,53
17.	Financijski rashodi	29.533.199	852.575	30.385.774	0,22
18.	Tekuće potpore (za financiranje poslovanja)	258.298.477		258.298.477	1,86
19.	Ostali rashodi	818.264.667		818.264.667	5,91
20.	Rashodi za nabavu nefinancijske imovine	57.050.736		57.050.736	0,41
21.	Izdaci za nefinancijsku imovinu i otplata zajma	181.961.990		181.961.990	1,31
<b>Ukupno (15-21)</b>		<b>1.590.497.217</b>	<b>852.575</b>	<b>1.591.349.792</b>	<b>11,48</b>
<b>SVEUKUPNI RASHODI I IZDACI</b>		<b>13.710.081.336</b>	<b>146.644.400</b>	<b>13.856.725.736</b>	<b>100,00</b>
Rezultat poslovanja		180.254.106	144.505.462	324.759.568	
Rashodi budućeg razdoblja		2.966.375.596		2.966.375.596	

Na kraju poslovne godine rashodi koji nisu osigurani planom i koji nisu plaćeni iskknjiženi su na odgovarajućim računima i preneseni na teret rashoda budućeg razdoblja, što je na kraju 2002. godine iskazano u iznosu od 2.966.375.596 kuna.

Specifikacija pojedinih stavki poslovanja Hrvatskog zavoda za zdravstveno osiguranje za razdoblje  
I.-XII. 2002. godine:

**PRIHODI OD FINANCIJSKE IMOVINE**

- kamate na depozite po viđenju	1.048.255
- zatezne kamate	692.452
- pozitivne tečajne razlike	404.526
- prihodi od dividendi	478.163
- ostali prihodi od financijske imovine	13
<hr/>	
Ukupno:	2.623.409

**PRIHODI PO POSEBNIM PROPISIMA**

- reprogram duga zdravstvenih ustanova	3.261.078
- INO osiguranje	121.942.701
- prihodi po članku 51. Zakona	22.727.484
- prihodi – ostalo	3.578.229
- prihodi od korisnika osiguranika	74.718
- prihodi na osnovi refundacije rashoda iz prethodnih godina	62.616
- prihodi od korisnika osiguranika za DPD, OPD, oprema i hrvatski branitelji	1.415.595
- prihodi po regresnom postupku	15.270.966
<hr/>	
Ukupno:	168.333.387

**VLASTITI PRIHODI**

- prihodi od prodaje zdravstvenih iskaznica	4.610.978
- prihodi po nadoknadama za sudjelovanje u javnom nadmet.	6.191
- prihodi za iznajmljivanje poslovnog prostora	737.560
- prihodi od pomoćne kuhinje	34.998
<hr/>	
Ukupno:	5.389.727

**PRIHODI OD PRODAJE DUGOTRAJNE IMOVINE**

- stambeni objekti za zaposlene	266.043
- uredska oprema i namještaj	11.634
- medicinska oprema	5.641.257
- prijevozna sredstva (automobili)	301.627
<hr/>	
Ukupno:	6.220.561

### **FINANCIJSKI RASHODI**

- kamate za primljene zajmove	14.197.006
- bankarske usluge i usluge platnog prometa	11.941.472
- negativne tečajne razlike	6.012
- zatezne kamate	909.079
- rashodi platnog prometa dopunskog osiguranja	852.575
<hr/>	
Ukupno:	30.385.774

### **OSTALI RASHODI**

- rashodi za zdravstvene ustanove – sanacija	818.248.738
- naknade štete pravnim i fizičkim osobama	15.929
<hr/>	
Ukupno:	818.264.667

### **IZDACI ZA NEFINANCIJSKU IMOVINU I OTPLATA ZAJMA**

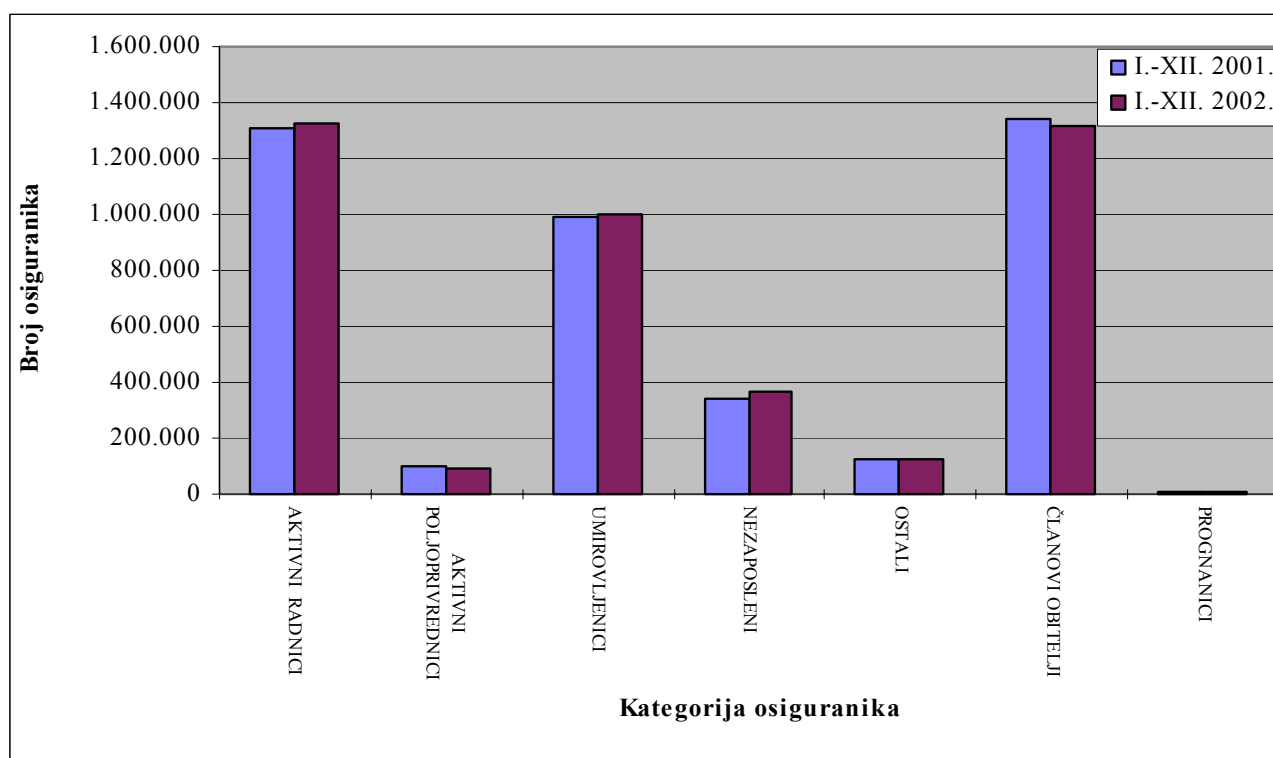
- izdaci za reprogram duga zdravstvenim ustanovama	3.601.085
- otplata kratkoročnog kredita	150.000.000
- otplata kredita Svjetske banke	22.096.257
- otplata glavnice drugih zajmova	5.078.832
- izdaci za dane zajmove bankama i ostalim finan.institucijama	1.185.816
<hr/>	
Ukupno:	181.961.990

### **ZDRAVSTVENA ZAŠTITA U INOZEMSTVU**

- veleposlanstva	5.548.113
- liječenje u inozemstvu po rješenju Zavoda	4.759.973
- zdrav.zaštita – obračun troškova po konvencijama	27.688.082
- zdravstvena zaštita za izaslane djelatnike	5.368.021
- ostala zdravstvena zaštita u inozemstvu	27.922
<hr/>	
Ukupno:	43.392.111

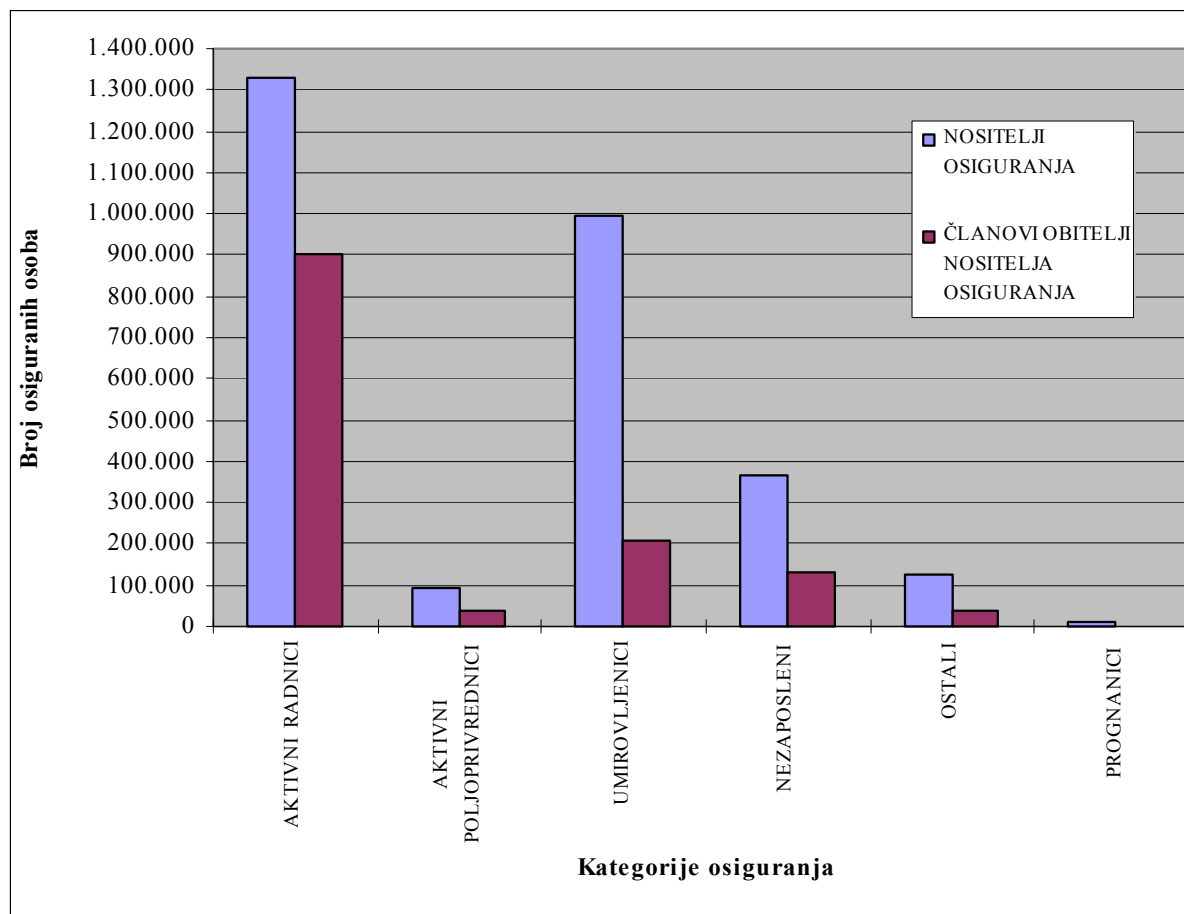
## OSIGURANE OSOBE

O P I S	PROSJEČAN BROJ		INDEKS 2002. / 2001.
	I.-XII. 2001.	I.-XII. 2002.	
AKTIVNI RADNICI	1.305.577	1.328.356	101,74
AKTIVNI POLJOPRIVREDNICI	100.010	94.150	94,14
UMIROVLJENICI	988.719	997.971	100,94
NEZAPOSLENI	341.817	365.396	106,90
OSTALI	127.554	125.334	98,26
ČLANOVI OBITELJI	1.341.877	1.318.679	98,27
PROGNANICI	11.890	9.224	77,58
<b>UKUPNO REP. HRVATSKA</b>	<b>4.217.444</b>	<b>4.239.110</b>	<b>100,51</b>



USPOREDNI PREGLED OSIGURANIH OSOBA-NOSITELJA I ČLANOVA  
ZA I. - XII. 2002. GODINE

O P I S	PROSJEČAN BROJ		
	NOSITELJI OSIGURANJA	ČLANOVI OBITELJI NOSITELJA OSIGURANJA	% ČLANOVA U ODNOSU NA NOSITELJE
AKTIVNI RADNICI	1.328.356	902.346	67,93
AKTIVNI POLJOPRIVREDNICI	94.150	38.820	41,23
UMIROVLJENICI	997.971	208.422	20,88
NEZAPOSLENI	365.396	131.808	36,07
OSTALI	125.334	37.283	29,75
PROGNANICI	9.224		-
<b>UKUPNO REP. HRVATSKA</b>	<b>2.920.431</b>	<b>1.318.679</b>	<b>45,15</b>

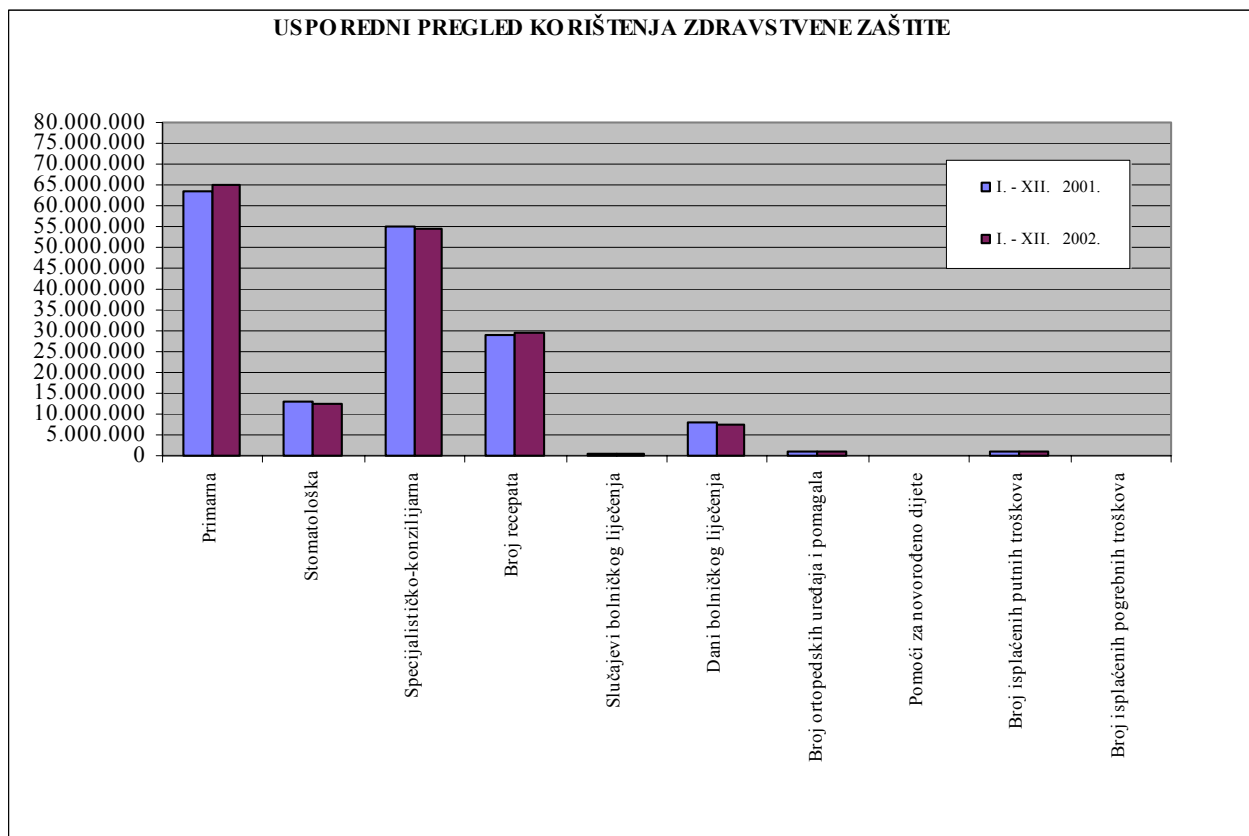




## KORIŠTENJE ZDRAVSTVENE ZAŠTITE I DRUGIH PRAVA IZ ZDRAVSTVENOG OSIGURANJA U REPUBLICI HRVATSKOJ

O P I S	I.-XII. 2001.*	I.-XII. 2002.*	INDEKS	IZBJEGLICE I.-XII. 2002.
0	1	2	3	4
Broj usluga u primarnoj zdravstvenoj zaštiti	63.492.761	64.991.233	102,36	44.968
Broj usluga u stomatološkoj zaštiti	12.843.024	12.453.163	96,96	2.581
Broj usluga u specijalističko-konzilijarnoj zdravstvenoj zaštiti	54.816.913	54.494.211	99,41	39.354
Broj recepata	29.076.230	29.386.844	101,07	46.367
Slučajevi bolničkog liječenja	679.837	676.925	99,57	809
Dani bolničkog liječenja	7.947.761	7.449.410	93,73	18.259
Broj ortopedskih uređaja i pomagala	781.118	813.969	104,21	99
Broj isplaćenih pomoći za novorođeno dijete	40.194	38.667	96,20	0
Broj isplaćenih putnih troškova	982.806	855.390	87,04	110
Broj isplaćenih pogrebnih troškova	37.811	39.029	103,22	3

\* Nisu uključeni podaci za izbjeglice



**SLUČAJEVI PRIVREMENE NESPOBNOŠTI - SPRIJEČENOSTI ZA RAD  
U REPUBLICI HRVATSKOJ**

UZROK	NA TERET PODUZEĆA*						NA TERET ZAVODA						UKUPNO		
	I.-XII. 2001.	I.-XII. 2002.	INDEKS	I.-XII. 2001.	I.-XII. 2002.	INDEKS	I.-XII. 2001.	I.-XII. 2002.	INDEKS	I.-XII. 2001.	I.-XII. 2002.	INDEKS	I.-XII. 2001.	I.-XII. 2002.	INDEKS
0	1	2	3	4	5	6	7	8	9						
Bolest i komplikacije u trudnoći	580.947	567.180	97,63	111.710	108.343	96,99	580.947	567.180							
Nesreća na radu, profesionalna bolest i posljedica sudjelovanja u Domovinskom ratu	71.802	70.363	98,00	16	1.640	10250,00	71.802	70.363							
Izolacija, pratnja i njega člana obitelji	-	-	-	117.851	114.952	97,54	117.851	114.952							
Obvezni porodni dopust	-	-	-	30.562	29.370	96,10	30.562	29.370							
Dodatni porodni dopust	-	-	-	31.097	29.167	93,79	31.097	29.167							
Porodni dopust do 2 godine života djeteta	-	-	-	4.434	386	8,71	4.434	386							
Porodni dopust do navršениh 6 mjeseci djetetova života - nezaposlene majke	-	-	-	3.745	3.862	103,12	3.745	3.862							
Skraćeno radno vrijeme do 1 godine života djeteta	-	-	-	25	28	112,00	25	28							
Posvojiteljski dopust	-	-	-	66	66	100,00	66	66							
<b>UKUPNO:</b>	<b>652.749</b>	<b>637.543</b>	<b>97,67</b>	<b>299.506</b>	<b>287.814</b>	<b>96,10</b>	<b>840.529</b>	<b>815.374</b>							

\* Prema liječničkim evidencijama

**DANI PRIVREMENE NESPOSOBNOSTI - SPRIJEČENOSTI ZA RAD U REPUBLICI HRVATSKOJ**

UZROK	NA TERET PODUZEĆA *			NA TERET ZAVODA			UKUPNO		
	I.-XII. 2001.	I.-XII. 2002.	INDEKS	I.-XII. 2001.	I.-XII. 2002.	INDEKS	I.-XII. 2001.	I.-XII. 2002.	INDEKS
	1	2	3	4	5	6	7	8	9
0									
Bolest i komplikacije u trudnoći	5.756.772	5.606.962	97,40	8.815.239	8.882.301	100,76	14.572.011	14.489.263	99,43
Nesreća na radu, profesionalna bolest i posljedica sudjelovanja u Domovinskom ratu	1.397.252	1.360.916	97,40	17.035	160.904	944,55	1.414.287	1.521.820	107,60
Izolacija, pratnja i njega člana obitelji				582.598	592.728	101,74	582.598	592.728	101,74
Obvezni porodni dopust				5.167.565	4.535.744	87,77	5.167.565	4.535.744	87,77
Dodatni porodni dopust				4.439.604	3.743.562	84,32	4.439.604	3.743.562	84,32
Porodni dopust do 2 godine života djeteta				2.800.390	92.942	3,32	2.800.390	92.942	3,32
Porodni dopust do navršениh 6 mjeseci djetetova života - nezaposlene majke				-	-	-	-	-	-
Skraćeno radno vrijeme do 1 godine života djeteta				3.335	3.187	95,56	3.335	3.187	95,56
Posvojiteljski dopust				11.872	9.773	82,32	11.872	9.773	82,32
<b>UKUPNO:</b>	7.154.024	6.967.878	97,40	21.837.638	18.021.141	82,52	28.991.662	24.989.019	86,19

\*Prema liječničkim evidencijama

Stopa bolovanja	1,75	1,67	95,43	2,30	2,32	100,87	4,05	3,99	98,52
Ukupna stopa izostanka s posla	1,75	1,67	95,43	5,34	4,34	81,27	7,09	6,01	84,77

**USPOREDNI PREGLED STOPE BOLOVANJA**

PODRUČNI URED	NA TERET PRAVNIH I FIZIČKIH OSOBA			NA TERET ZAVODA			UKUPNO		
	I.-XII. 2001.	I.-XII. 2002.	INDEKS	I.-XII. 2001.	I.-XII. 2002.	INDEKS	I.-XII. 2001.	I.-XII. 2002.	INDEKS
	1	2	3	4	5	6	7	8	9
0									
BJELOVAR	2,13	1,76	82,63	1,75	2,19	125,14	3,88	3,95	101,80
ČAKOVEC	1,54	1,55	100,65	2,08	1,92	92,31	3,62	3,47	95,86
DUBROVNIK	1,47	1,40	95,24	1,90	2,49	131,05	3,37	3,89	115,43
GOSPIĆ	1,80	1,75	97,22	1,38	1,74	126,09	3,18	3,49	109,75
KARLOVAC	1,82	1,74	95,60	1,08	1,57	145,37	2,90	3,31	114,14
KOPRIVNICA	1,84	1,66	90,22	1,13	1,25	110,62	2,97	2,91	97,98
KRAPINA	1,67	1,80	107,78	1,82	1,89	103,85	3,49	3,69	105,73
OSIJEK	1,71	1,79	104,68	1,82	2,32	127,47	3,53	4,11	116,43
PAZIN	2,14	2,09	97,66	1,90	2,86	150,53	4,04	4,95	122,52
POŽEGA	1,98	2,09	105,56	2,19	2,37	108,22	4,17	4,46	106,95
RIJEKA	2,09	2,00	95,69	2,15	2,48	115,35	4,24	4,48	105,66
SISAK	1,62	1,57	96,91	1,37	1,36	99,27	2,99	2,93	97,99
SLAVONSKI BROT	1,69	1,62	95,86	2,83	2,36	83,39	4,52	3,98	88,05
SPLIT	1,92	1,41	73,44	3,23	2,57	79,57	5,15	3,98	77,28
ŠIBENIK	1,90	1,90	100,00	1,43	2,09	146,15	3,33	3,99	119,82
VARAŽDIN	1,71	1,79	104,68	1,11	1,77	159,46	2,82	3,56	126,24
VINKOVCI	1,46	1,51	103,42	1,18	1,78	150,85	2,64	3,29	124,62
VIROVITICA	1,43	1,46	102,10	1,60	2,49	155,63	3,03	3,95	130,36
ZADAR	1,65	1,54	93,33	2,01	2,06	102,49	3,66	3,60	98,36
ZAGREB	1,61	1,58	98,14	3,12	2,62	83,97	4,73	4,20	88,79
UKUPNO:	1,75	1,67	95,43	2,30	2,32	100,87	4,05	3,99	98,52

**POSTOTAK BOLOVANJA I. - XII. 2002.**

PODRUČNI URED	DANI BOLOVANJA			DNEVNO BOLESNI			POSTOTAK BOLOVANJA		
	NA TERET PRAV. I FIZ. OSOBA*	NA TERET ZAVODA	UKUPNO	NA TERET PRAV. I FIZ. OSOBA	NA TERET ZAVODA	UKUPNO	NA TERET PRAV. I FIZ. OSOBA	NA TERET ZAVODA	UKUPNO
0	1	2	3	4	5	6	7	8	9
BJELOVAR	176.969	221.286	398.255	565,40	706,98	1.272,38	1,76	2,19	3,95
ČAKOVEC	172.022	213.098	385.120	549,59	680,82	1.230,41	1,55	1,92	3,47
DUBROVNIK	157.395	279.036	436.431	502,86	891,49	1.394,35	1,40	2,49	3,89
GOSPIĆ	69.514	69.496	139.010	222,09	222,03	444,12	1,75	1,74	3,49
KARLOVAC	208.505	187.868	396.373	666,15	600,22	1.266,37	1,74	1,57	3,31
KOPRIVNICA	171.317	128.840	300.157	547,34	411,63	958,97	1,66	1,25	2,91
KRAPINA	245.410	256.594	502.004	784,06	819,79	1.603,85	1,80	1,89	3,69
OSIJEK	493.029	637.557	1.130.586	1.575,18	2.036,92	3.612,10	1,79	2,32	4,11
PAZIN	498.862	680.315	1.179.177	1.593,81	2.173,53	3.767,34	2,09	2,86	4,95
POŽEGA	136.330	155.138	291.468	435,56	495,65	931,21	2,09	2,37	4,46
RIJEKA	688.220	851.201	1.539.421	2.198,79	2.719,49	4.918,28	2,00	2,48	4,48
SISAK	231.840	200.097	431.937	740,70	639,29	1.379,99	1,57	1,36	2,93
SLAVONSKI BROD	197.398	287.456	484.854	630,66	918,39	1.549,05	1,62	2,36	3,98
SPLIT	588.618	1.071.583	1.660.201	1.880,57	3.423,59	5.304,16	1,41	2,57	3,98
ŠIBENIK	165.280	181.462	346.742	528,05	579,75	1.107,80	1,90	2,09	3,99
VARAŽDIN	325.039	322.969	648.008	1.038,46	1.031,85	2.070,31	1,79	1,77	3,56
VINKOVCI	190.550	223.650	414.200	608,78	714,54	1.323,32	1,51	1,78	3,29
VIROVITICA	101.595	172.682	274.277	324,58	551,70	876,28	1,46	2,49	3,95
ZADAR	206.647	277.494	484.141	660,22	886,56	1.546,78	1,54	2,06	3,60
ZAGREB	1.943.338	3.218.111	5.161.449	6.208,74	10.281,51	16.490,25	1,58	2,62	4,20
UKUPNO :	6.967.878	9.635.933	16.603.811	22.261,59	30.785,73	53.047,32	1,67	2,32	3,99

\*Prema liječničkim evidencijama

Radni dani:

313

Aktivni osiguranici:

1.328.356

**IZVJEŠĆE  
O FINANCIJSKOM POSLOVANJU  
ZDRAVSTVENIH USTANOVA  
U RAZDOBLJU ZA 2002. GODINU**



## UVOD

Od 1. siječnja 2002. god. zdravstvena djelatnost je uključena u sustav proračunskog računovodstva što je dovelo do znatnih izmjena u načinu iskazivanja poslovanja zdravstvenih ustanova.

Pravilnikom o proračunskom računovodstvu i računskom planu i Uredbom o računovodstvu proračuna propisano je vođenje računovodstvenih promjena na osnovi kojih su sačinjena izvješća godišnjeg obračuna poslovanja za 2002. godinu.

Kako je već znano do 1.1.2002. god. poslovni događaji i transakcije priznavale su se u trenutku kada je novac primljen ili isplaćen – prema novčanom tijeku, s tim da su se naplaćena potraživanja do 20. siječnja 2002. god. priznavala u prihode za 2001. god., a plaćene obveze do 20. siječnja 2002. god. priznavale su se u rashode (izdatke) za 2001. godinu.

Prihodi - primici priznaju se na osnovi priljeva novčanih sredstava u izvještajnom razdoblju kao i do sada, s tim da su u prihode tekuće godine evidentirane uplate od 21. siječnja do 31. prosinca 2002. godine, a ne od 1.1. tako je ova poslovna godina kraća za 20 dana.

Značajna novina u knjigovodstvu proračuna je u iskazivanju rashoda proračunskih korisnika. Rashodi se u 2002. godini priznaju na osnovi nastanka poslovnog događaja (obveza) u izvještajnom razdoblju na koje se odnose neovisno o plaćanju, a najozbiljniji problem promjena odnosi se na priznavanje rashoda koji su nastali u prethodnim razdobljima.

U uvjetima primjene računovodstva neprofitnih organizacija, u bilancama su na dan 31. prosinca 2001. god. evidentirane nastale nepodmirene obveze, koje nisu iskazane kao rashodi razdoblja jer nije izvršeno plaćanje.

Primjenom novih propisa u rashode se dakle uračunavaju prenesene obveze iz 2001. god. a plaćene u 2002. god. i sva zaduženja za nabavu robe i usluga u razdoblju od 1. siječnja do 31. prosinca 2002. god. bez obzira da li su plaćene. Zbog nejednake metode prikazivanja prihoda i rashoda, rezultat je nerealan prikaz financijskog poslovanja.

To se posebno javlja u prijelaznoj 2002. god., jer na početku novog obračunskog razdoblja nisu naplaćena potraživanja ustanova iz 2001. god., niti podmirene obveze iz 2001. god., tako da se u rashodima 2002. god. javljaju plaćeni troškovi iz prošle godine i troškovi prema ulazu roba i usluga u tekućoj godini, što je prema izvješćima zdravstvenih ustanova osnovni uzrok pojave manjka prihoda u poslovanju.

Prenesene obveze, koje su iskazane u rashodima tekuće (2002.) godine, odnose se uglavnom na neplaćene obveze za lijekove, sanitetski materijal, krv i krvne pripravke.

Zavod i dalje utvrđuje visinu mjesečnog limita proračuna prema ugovorima o provođenju zdravstvene zaštite, a sredstva se doznaju bolnicama iz Državne riznice. Zbog nedostatka sredstava Zakonom o izvršenju državnog proračuna za 2002. godinu smanjen je iznos sredstava namijenjen za zdravstvenu zaštitu i naknade planiran u prijedlogu plana rashoda Zavoda za 2002. god.

Slijedom toga, umanjen je mjesečni proračun-limit i do 30.6. iznosio je prosječno 418,5 mln kn, a na niže korigirane su i cijene izvršenih postupaka u specijalističko-konzilijarnoj i bolničkoj zdravstvenoj zaštiti bez obzira na ustanovu gdje su izvršeni, kao i cijene dnevnog smještaja u svezi s korištenjem bolničke i specijalističko-konzilijarne zdravstvene zaštite (penzion).

Od 1. srpnja ponuđeni su novi ugovori bolnicama, kojima su korigirana sredstva proračuna-limite na više, te iznose 498,7 mln kn (s dopunskim zdravstvenim osiguranjem) u skladu s Odlukom Vlade Republike Hrvatske o osiguranju dodatnih 400 milijuna kuna za bolničku zdravstvenu zaštitu.

Međutim, ta sredstva nisu bila u cijelosti osigurana u proračunu i korigirani uvećani limiti nisu u potpunosti isplaćeni svim zdravstvenim ustanovama – bolnicama.

Isto tako, od 1. srpnja izvršena je i korekcija vrijednosti boda za specijalističko-konzilijarnu i bolničku zdravstvenu zaštitu s 5,50 na 5,60 kn ili za 1,82%, što nije značajnije utjecalo na prihode s obzirom na smanjenje cijena usluga u odnosu na prethodnu godinu.



U bolničkoj zdravstvenoj zaštiti ugovoreno je u 2002. god. ukupno 21.576 postelja, što je 7,62% manje od 23.356 ugovorenih u 2001. godini.

Tijekom 2002. god. cijena zdravstvenih usluga na sekundarnoj i tercijarnoj razini zdravstvene zaštite utvrđivala se primjenom "Plave knjige", utvrđene cijene boda za bolničku, odnosno specijalističko-konzilijarnu zdravstvenu zaštitu, cijene penziona bolničkog smještaja i cijene lijeka s Liste lijekova Zavoda i potrošnog materijala primijenjenog u liječenju osigurane osobe, a iskazanog na temperaturnoj listi ili u povijesti bolesti osigurane osobe, odnosno prema cijeni liječenja pojedinog patološkog stanja – PPTP – liječenje po terapijskom postupku.

	1.1. do 30.6.2002. god.	1.7. do 31.12.2002. god.
<b>Opća medicina</b>		
- zdrav.zašt.obitelj.doktor po dobnim skupinama		
po osiguranoj osobi: od 0 do 7 godina	249,22	257,44
od > 7 do 18 godina	103,58	106,33
od > 18 do 65 godina	152,32	156,36
od > 65 godina	235,41	241,65
- zdravstvena njega u kući bolesnika	54,59 po sat	5,60 za bod
<b>Patronažna zdravstvena skrb</b>		
- po timu	115.003,06	120.540,15
- po osiguranoj osobi	22,55	23,64
<b>Zdravstvena zaštita predškolske djece</b>		
- po timu	249.222,95	257.443,12
- po osiguranoj osobi	249,22	257,44
<b>Zdravstvena zaštita žena</b>		
- po timu	254.801,14	258.561,62
- po osiguranoj osobi	42,47	43,09
<b>Polivalentna stomatološka zdrav. zaštita</b>		
- po timu	305.649,44	309.335,89
- po osiguranoj osobi	122,26	140,61
<b>Specijalističko-konzilijarna i bolnička zdrav.zaštita</b>		
- bod	5,50	5,60
<b>Dnevni smještaj u svezi s korištenj. bolničke i spec.-konzilijarne zdrav. zaštite - penzion</b>		
	59,62	59,62
<b>Bolnička zdravstvena zaštita</b>		
- liječ. boles.oboljelih od akutnih bolesti - smještaj i prehrana	140,27	140,27
- duševne bolesti - smještaj i prehrana	106,48	106,48
- liječenje boles.fizikal.medicin. i medicin.rehabilitac. - smještaj i prehrana	119,36	119,36
- liječenje boles.osoba starije dobi i djece s trajnim psihofiz.oštećenj. - smještaj i prehrana	134,60	134,60
<b>Dobrovoljno davalatstvo krvi - vrećica</b>	56,46	56,46

\* za obveznike PDV-a (državni zdrav.zavodi) cijena ne sadrži PDV

Osim osnovnog zdravstvenog osiguranja, s primjenom od 1. lipnja uvedeno je prema odredbama Zakona dopunsko zdravstveno osiguranje kojim korisnicima osiguranja osiguravatelj plaća razliku do pune vrijednosti prava utvrđenih u okviru osnovnog zdravstvenog osiguranja.

Treba reći da je uvođenjem dopunskog zdravstvenog osiguranja u zdravstveni sustav proračun-limit podijeljen i to 95% za osnovno zdravstveno ili 475,2 mln kn, te 23,5 mln kn ili 5% za dopunsko zdravstveno osiguranje.

Pri tome se napominje da je do utvrđivanja kategorije dopunskog osiguranja participacija, koju su naplaćivale zdravstvene ustanove, bila izvan mjesečnog proračuna, a sada je u okviru dopunskog zdravstvenog osiguranja uključena u limit, odnosno proračun, dok sredstva koja plaća osiguranik ostaju kao prihod zdravstvenoj ustanovi.

Isto tako u limit nisu uključena sredstva za liječenje posebno skupim lijekovima i transplantacijsku medicinu, koja su se na osnovi prethodnih ugovora dijelom plaćala izvan utvrđenog proračuna.

U cilju poboljšanja stanja u zdravstvu u cjelini, Vlada Republike Hrvatske je donijela Odluku o sanaciji zdravstvenog sustava i uz jamstvo Ministarstva financija ovlastila Zavod za podizanje kredita kod poslovnih banaka u iznosu od 820 milijuna kuna.

Tim sredstvima plaćena su dugovanja prema dobavljačima starija od 150 dana za ustanove bolničke i primarne zdravstvene zaštite, uključujući i obveze prema zaposlenicima osnovom članka 19. Zakona o područjima od posebne državne skrbi.

Sredstva ostvarena kreditnim zaduženjem vratit će se na način da Ministarstvo financija vrati 50% sredstava, a 50% sredstava će vratiti Zavod.

Od sredstava sanacije podmirene su obveze dobavljača bolničkih zdravstvenih ustanova u iznosu od 694,9 milijuna kn, obveze primarne zdravstvene zaštite prema dobavljačima u iznosu od 21 milijun kuna, obveze po članku 19. Zakona o područjima od posebne državne skrbi podmirene su u iznosu od 102,8 milijuna kuna. Razlika do punog iznosa kredita isplaćena je zaposlenicima Zavoda po članku 19. Zakona o područjima od posebne državne skrbi.

Na osnovi sklopljenih ugovora za pružene zdravstvene usluge, bolnicama se doznačuju sredstva - mjesečno iz proračuna.

Usklađenjem izvršenog rada i doznačenih sredstava, dio bolnica nema dovoljno faktura, odnosno nema dovoljno izvršenog rada – usluga kojima bi opravdala dobivena sredstva. Potraživanja Zavoda na dan 31.12.2002. god. za neizvršen rad – usluge iznosi ukupno 73.107.331 kn, a odnosi se na opće i specijalne bolnice i to na OB Gospić 8.315.331 kn, OB Knin 9.466.606 kn, OB Ogulin 3.290.147, OB Pakrac 3.237.135 kn, OB Šibenik 19.624.398 kn, OB Vinkovci 3.945.372 kn, OB Vukovar 19.817.433 kn, SB Rovinj 1.537.772 kn, SB Kukuljevićeva Zagreb 388.284 kn, SB Petrinja 3.017.643 kn, te Lječilište Topusko 468.210 kn.

Po Odluci Upravnog vijeća Zavoda taj dio sredstava dobivenih unaprijed, a za rad koji nije izvršen, prenosi se kao akontacija koju će morati opravdati radom u 2003. godini.

Napominje se da se isti problem ponavlja nekoliko godina unazad gotovo kod istih ustanova, s time da su ranijih godina Odlukom Upravnog vijeća Zavoda, tako više dobivena sredstva priznata kao prihod bolnice, jer su već ionako bila utrošena za redovno poslovanje.

Isto tako, dio bolnica je izvršilo više usluga od ugovorenih sredstava - limita i tim ustanovama neće biti izvršeno plaćanje.

Tako su vraćene fakture u ukupnom iznosu od 61.313.079 kn, od čega je više izvršenih usluga u KBC, KB i klinikama u iznosu od 35.291.233 kn, u općim bolnicama u iznosu od 8.974.648 kn, te specijalnim bolnicama u iznosu od 17.047.198 kn.

Nadalje, u srpnju 2002. godine objavljena je Mreža zdravstvene djelatnosti.

Mrežom u primarnoj zdravstvenoj zaštiti za područje Županije, odnosno grada Zagreba određen je potreban broj zdravstvenih ustanova, te potreban broj timova primarne zdravstvene zaštite s kojima Zavod sklapa ugovor o provođenju zdravstvene zaštite.

Mrežom zdravstvenih djelatnosti bolničke zdravstvene zaštite za područja RH, Županije, odnosno grada Zagreba određen je broj bolničkih zdravstvenih ustanova s kojima Zavod sklapa ugovor o provođenju zdravstvene zaštite, potreban broj postelja po pojedinim djelatnostima u bolničkim zdravstvenim ustanovama, te potreban broj postelja u stacionarima domova zdravlja.

Prema Uredbi o dodacima na plaće za pojedina radna mjesta srednje i više stručne spreme korigirane su plaće.

Donesena je i Odluka o izmjeni i dopuni Uredbe o razinama radnih mjesta i koeficijentima složenosti poslova u javnim službama.

Prema kadrovskim evidencijama zdravstvenih ustanova, prosječan broj zaposlenih uglavnom zadržava se na razini prosječno zaposlenih prethodne godine, osim u primarnoj zdravstvenoj zaštiti gdje su dijelom zaposlenici evidentirani kao djelatnici koji samostalno obavljaju djelatnost.

Prema podacima Odjela za ugovaranje Zavoda ugovori su sklopljeni sa 67 ustanova za pružanje fizikalne terapije u kući sa 330 zaposlenih, te 15 privatnih praksi sa 21 zaposlenim, odnosno ukupno je ugovoren 351 fizioterapeut.

Isto tako, ugovoreno je ukupno 1.256 medicinskih sestara (SSS), od kojih je ugovorena 101 ustanova za njegu bolesnika u kući sa 1.041 zaposlenim, te 135 privatne prakse sa 215 zaposlenih.

Ugovoreno je i 880 ljekarničkih jedinica od kojih su 43 ljekarne u sastavu doma zdravlja, a ostale u zakupu ili privatno.

Nadalje, do kraja godine ugovoreno je 2.428 timova opće medicine, 1.783 ugovorena tima u polivalentnoj stomatološkoj zdravstvenoj zaštiti, zdravstvenoj zaštiti predškolske djece 268 timova, te u zdravstvenoj zaštiti žena 249 tima.

Prema obrađenim godišnjim izvješćima u 2002. god. zdravstvene ustanove na razini Hrvatske (osim specijalne bolnice za kardiologiju "Magdalena") ostvarile su sljedeće rezultate poslovanja:

	- kn
- ukupan prihod	9.646.198.570
- ukupni rashodi	11.150.814.383
- višak prihoda	54.285.669
- manjak prihoda	1.558.901.669
- prosječan broj zaposlenih na osnovi ukalkuliranih sati rada	55.334
- prosječno bruto isplata po zaposlenom u kn (SPL – obrazac)	6.500
- prosječna neto isplaćena plaća po zapos. u kn (SPL – obrazac)	4.430

Iz knjigovodstveno iskazanih podataka vidljivo je da ostvareni prihodi nisu bili dostatni za pokriće svih rashoda.

Međutim, treba odmah reći da je manjak prihoda dijelom rezultat i novog računovodstvenog prikazivanja i primjene novih propisa, dijelom zbog smanjenih mjesečnih proračuna, a dijelom i zbog smanjenih cijena usluga.

Isto tako ustanove ne mogu utjecati na promjene propisa (koji su slijed općih i gospodarskih kretanja) koji se moraju primijeniti i koje se reflektiraju na njihovo poslovanje.

## **PRIHODI**

S obzirom da se u praćenju poslovanja po proračunskom računovodstvu prihodi i dalje priznaju po naplati-priljevu novčanih sredstava kao i prethodne godine, smatra se uputnim da se prihodi prikažu i u odnosu na 2001. godinu.

Ukupan prihod zdravstvenih ustanova na razini Hrvatske u 2002. god. ostvaren je u iznosu od 9.646.198.570 kn što je nominalno 1,44% više, a realno 0,74% manje od ostvarenog ukupnog prihoda u 2001. god.

## Ostvareni prihodi i struktura prihoda – po razinama zdrav.zaštite

	2001.	2002.	Indeks		Struktura	
			- kn	nomin.	realno	2001.
Primarna zdrav.zaštita	1.625.891.227	1.552.235.888	95,47	93,69	17,10	16,09
- Domovi zdravlja	1.530.406.992	1.471.708.380	96,16	94,09	16,09	15,26
- SHMP	83.462.835	70.083.429	83,97	82,16	0,88	0,73
- Njega u kući	12.021.400	10.444.080	86,88	85,01	0,13	0,11
Poliklinike	102.526.861	100.052.368	97,59	95,49	1,08	1,04
Bolnička zdrav.zaštita	6.250.330.379	6.530.920.250	104,49	102,24	65,73	67,70
- KBC, KB, Klinike	3.226.354.505	3.222.644.723	99,89	97,74	33,96	33,41
- Opće bolnice	2.156.438.139	2.440.278.563	113,16	110,72	22,69	25,30
-Specijalne bolnice	867.537.735	867.996.964	100,05	97,90	9,12	9,00
Zavodi	404.303.274	351.070.025	86,83	84,96	4,25	3,64
Ljekarne	1.126.110.646	1.111.920.039	98,74	96,61	11,84	11,53
Ukupno zdr.ustanove	9.509.162.387	9.646.198.570	101,44	99,26	100,00	100,00

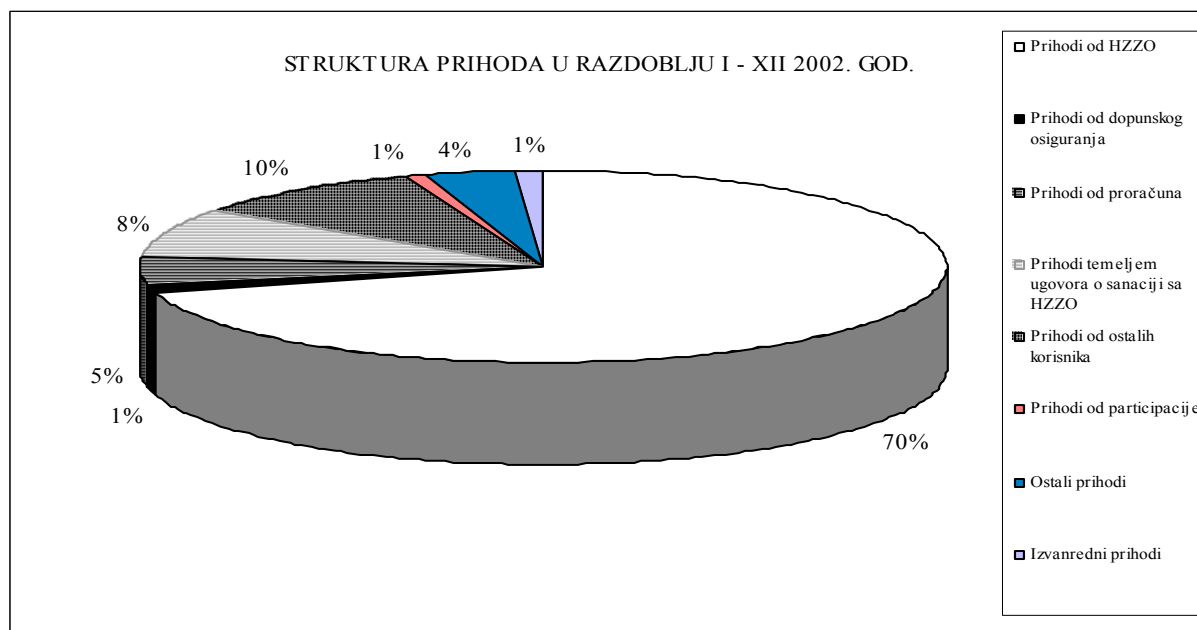
Iz pregleda ostvarenih prihoda po razinama vidljivo je, da je samo prihod ukupne bolničke zdravstvene zaštite nominalno (4,49%) i realno (2,24%) povećan, dok je prihod ustanove primarne zdravstvene zaštite, Zavoda za javno zdravstvo i ljekarničke djelatnosti nominalno i realno smanjen.

Unutar bolničke zdravstvene zaštite može se reći da je ukupan prihod kliničkih bolničkih centara, kliničkih bolnica, klinika, specijalnih bolnica nominalno isti, no realno nešto manji 2,26% i 2,10% od prihoda ostvarenog u 2001. god.

Nominalan rast od 13,16%, a realan od 10,72% ostvaren je u općim bolnicama, što je utjecalo i na veći udjel prihoda ustanova ukupne bolničke zaštite i općih bolnica u ukupnom prihodu cjelokupnog zdravstva. Udjel prihoda ustanova u primarnoj zaštiti, zavodima i ljekarnama je uglavnom nešto niže nego prethodne godine.

Ostvareni prihodi zdravstvenih ustanova u 2001. i 2002. god. kojeg u iznosu i strukturi čine prihodi od:

Prihodi od	2001.	2002.	Indeks	Struktura	
				- kn	2001.
- Zavoda	7.799.304.962	6.796.533.906	87,14	82,02	70,46
- dopunskog osiguranja	-	135.019.986	-	-	1,40
- pruž.usluga drugim zdrav. ustan.	54.096.256	33.677.471	62,25	0,57	0,35
- proračuna (središnji, lokalni)	-	475.461.024	-	-	4,93
- osnovom Ugovora o sanaciji	-	785.294.721	-	-	8,14
- ostalih korisnika	967.849.283	928.634.514	95,95	10,18	9,63
- participacije	64.307.702	61.919.037	96,29	0,68	0,64
- ostalih prihoda	424.393.360	321.712.830	75,80	4,46	3,33
- izvanrednih prihoda	199.210.824	107.945.081	54,19	2,09	1,12
<b>Ukupni prihodi</b>	<b>9.509.162.387</b>	<b>9.646.198.570</b>	<b>104,00</b>	<b>100,00</b>	<b>100,00</b>



Kako je vidljivo u tablici prihod od Zavoda, kao najznačajnijeg izvora prihoda, smanjen je nominalno 12,86%, a realno za 15% (14,74%) u odnosu na 2001. god., čime je promijenjena i struktura ukupnog prihoda.

Isto tako i svi ostali ostvareni prihodi su također smanjeni u odnosu na prethodnu godinu, uz napomenu da se u 2002. god. javljaju nove vrste prihoda, kao dopunsko zdravstveno osiguranje, proračun, te ugovor o sanaciji.

Većinu prihoda zdravstvenih ustanova i dalje čini ugovoreni prihod sa Zavodom, iako je udjel tog prihoda smanjen za 11,56 postotnih poena, odnosno sa 82,02% u 2001. god. na 70,46% u 2002. godini.

Za pružene zdravstvene usluge, ustanovama zdravstva koje su u zakupu - odnosno privatnom vlasništvu (opće medicine, ginekologije, stomatologije, laboratorije, ljekarne i njega, ortopedska pomagala), Zavod je tijekom 2002. godine ispunjavao svoje obveze i doznačena su sredstva:

	- kn
- privatna ordinacija primarne zdravstvene zaštite	946.362.269
- laboratorij u zakup	60.952.880
- njega u kući – privatna	117.170.366
- privatne ljekarničke ustanove i privatne ljekarne	1.253.057.454
- privatna poliklinika, specijalis.-konzilijar.zdrav.zaštita	99.316.524
- fizikalna terapija i rehabilitacija	900.565
- specijalna bolnica	69.942.751
- davaoci usluga za očna, slušna i druga ortoped.pomagala	205.982.193
Ukupno izdvojena sredstva:	2.753.685.002

Proizlazi da je tijekom 2002. godine Zavod prema ugovorima s ustanovama u zakupu ili privatnom vlasništvu izdvojio ukupno 2.753.685.002 kune.

Ako se ta sredstva izdvojena iz Zavoda za privatnu praksu pribroje sredstvima iz knjigovodstvenog izvješća, proizlazi da je u 2002. godini prihod od Zavoda za ukupno izvršene zdravstvene usluge osnovnog zdravstvenog osiguranja iznosio 9.550.218.908 kuna.

## RASHODI

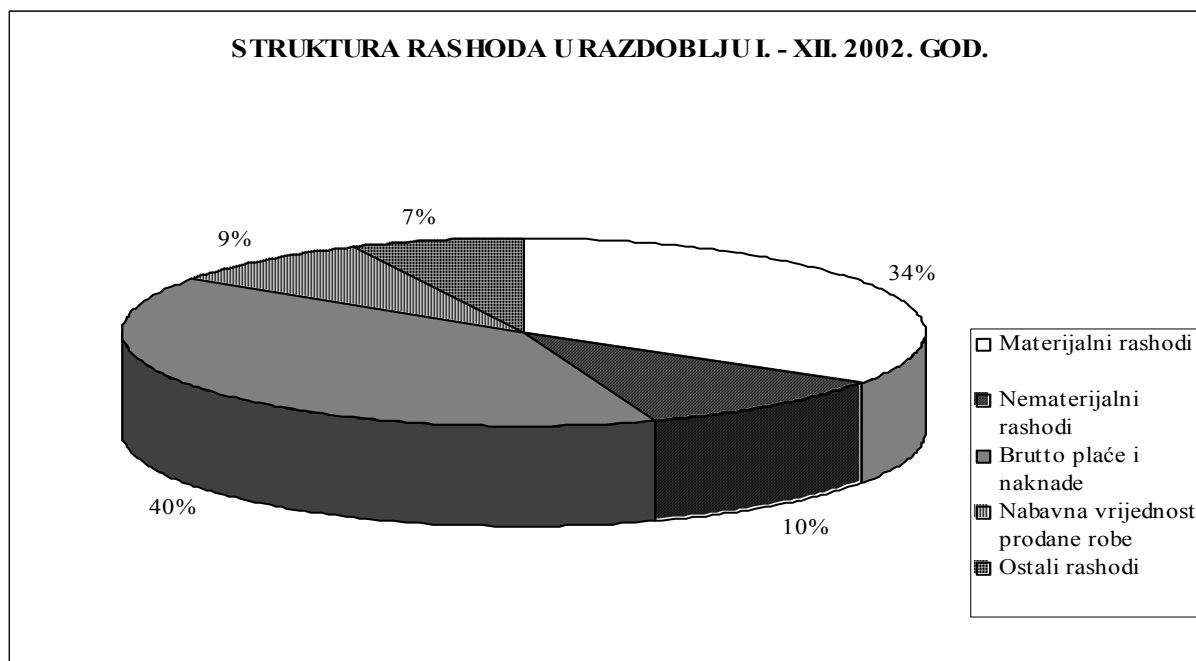
Ustanove zdravstva su za 2002. god. iskazale sveukupne rashode-izdatke poslovanja u iznosu od 11.150.814.383 kune.

Iz knjigovodstveno prikazanih prihoda i rashoda proizlazi da na razini cjelokupnog zdravstva, primarne, bolničke, zdravstvene zaštite rashodi nadmašuju ostvarene prihode i bez sagledavanja nepodmirenih obveza, dok su kod ljekarničke djelatnosti pokriveni prihodima.

Treba reći da su primjenom proračunskog računovodstva (kako je već rečeno) u rashode uključeni svi ispostavljeni računi za isporučenu robu i izvršene usluge od 1.1.2002. god., kao i svi računi za navedene namjene plaćeni u istom razdoblju, a odnose se na prethodnu godinu, što je sasvim sigurno utjecalo jednim dijelom i na promjene u strukturi ukupnih rashoda.

### Rashodi poslovanja zdravstvenih ustanova na razini Hrvatske i struktura rashoda

	- u 000 kn	Struktura
- materijalni rashodi	3.815.733	34,22
- nematerijalni rashodi	1.161.183	10,41
- bruto plaće i naknade	4.445.335	39,87
- rashodi financiranja	36.726	0,33
- rashodi za kapital ulaganja	475.646	4,27
- izvanredni rashodi	27.415	0,25
- ostali rashodi	235.083	2,11
- nabavna vrijednost prodane robe	953.692	8,55
<b>Ukupni rashodi</b>	<b>11.150.814</b>	<b>100,00</b>



Troškovi zaposlenika - bruto plaće i naknade kao integralni dio poslovnih rashoda zajedno s doprinosima na plaće, te zajedno s nematerijalnim izdacima koji obuhvaćaju isplate raznih naknada - jubilarne nagrade, otpremnine, pomoći i sl. čine gotovo polovicu sveukupnih rashoda, odnosno 49,15%.

Slijede materijalni rashodi u okviru kojih se najviše izdvaja za lijekove, potrošni medicinski materijal, krv i krvne pripravke, živežne namirnice, utrošenu energiju i drugo i čine 34,22% ukupnih rashoda.

Od svih preostalih rashoda najveći su rashodi za kapitalna ulaganja za koje je u cjelokupnom zdravstvu utrošeno 475.646 tisuća kuna i čine 4,27% ukupnih rashoda.

Od sveukupnih rashoda za kapitalna ulaganja 69,26% ili 329.431 tisuća kuna je izdvojeno za te namjene u bolničkoj zdravstvenoj zaštiti, a 26,20% ili 124.604 tisuće kuna u primarnoj zdravstvenoj zaštiti, te 4,54% u zavodima i ljekarnama.

Sredstva za financiranje kapitalnih ulaganja - investicije planirana su i osigurana iz nekoliko izvora; i to iz sredstava planiranih za te namjene u Zavodu, u Ministarstvu zdravstva, vlastita sredstva ustanova i sredstva po Odluci Vlade Republike Hrvatske za decentralizirane funkcije jedinica lokalne i područne samouprave za 2002. god. za djelatnost zdravstva.

Planom ulaganja Zavoda u nefinancijsku imovinu za zdravstvene ustanove za 2002. god. planirano je ukupno 37.000.000 kn, a utrošeno je 34.736.569 kn. S time je dio sredstava - 18.036.564 kn preneseno zdravstvenim ustanovama koja su utrošena za nabavu medicinske opreme i uređenje postrojenja, posebice RTG uređaja, ultrazvučnih uređaja, uređaja za angiografiju, sterilizatore, CT uređaje, tri uređaja za anesteziju, protočni citometar, klima uređaje, uređaje za snimanje thoraxa, a za građevinske radove, sanaciju šteta, požara, izgradnju krovišta 4.649.187 kn. Za ostali dio sredstava nabavljena je oprema preko Zavoda koja je prenesena zdravstvenim ustanovama na uporabu.

S obzirom da se ne raspolaže podacima koliko je utrošeno sredstava iz drugih izvora, a spoznajom da je najviše sredstava utrošeno u ustanovama bolničke zdravstvene zaštite, obrađeni su podaci iz godišnjeg izvješća o ulaganjima u nematerijalnu imovinu - investicije.

Na osnovi tako obrađenih podataka ukupni rashodi za nabavu nefinancijske imovine bolničkih zdravstvenih ustanova iznosili su 299.532.476 kn od čega je najviše utrošeno (67,91%) za medicinsku i laboratorijsku opremu što se vidi iz sljedećeg:

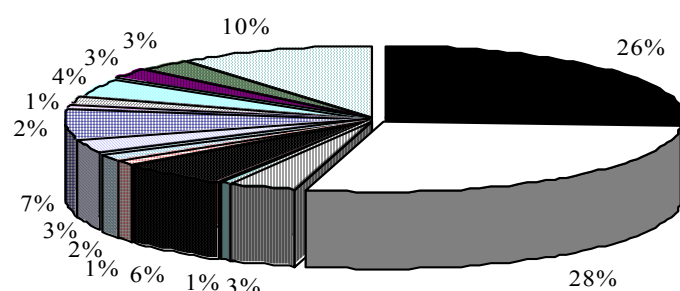
	- kn	struktura
- građevinski objekti	17.728.049	5,92
- uredska, komunikacijska i oprema za održavanje	37.744.831	12,60
- medicinska, laboratorijska i ostala oprema	203.405.310	67,91
- prijevozna sredstva	2.921.327	0,97
- ostala ulaganja	37.732.959	12,60
Ukupno	299.532.476	100,00

Ostali rashodi koje čine rashodi za stručno savjetovanje i obrazovanje, znanstveno-istraživački rad, te ostali nematerijalni rashodi koji obuhvaćaju rashode za putne troškove i dnevnice za službena putovanja, premije osiguranja i sl. čine zajedno 3,25% ukupnih rashoda.

U okviru samih materijalnih rashoda najviše se izdvaja za lijekove (26,17%), potrošni medicinski materijal (27,87%), krv i krvni pripravci (3,66%), odnosno ukupno 57,70% materijalnih rashoda, zatim za živežne namirnice 6,06%, utrošenu energiju 6,92%, tekuće i investicijsko održavanje 3,88% i 2,71% i dalje redom kako se vidi u tablici:

	- u 000 kn	struktura
- lijekovi	998.442	26,17
- potrošni medicinski materijal	1.063.564	27,87
- krv i krvni pripravci	139.678	3,66
- živežne namirnice	231.206	6,06
- medicinski plinovi	21.977	0,58
- materijal za održavanje čistoće	49.154	1,29
- uredski materijal	61.493	1,61
- ostali razni materijali	117.740	3,08
- utrošena energija	264.489	6,92
- ugrađeni rezervni dijelovi	43.860	1,15
- poštanski rashodi	66.756	1,75
- tekuće održavanje	148.105	3,88
- investicijsko održavanje	103.227	2,71
- rashodi za usluge drugih zdrav. ustanova	108.234	2,84
- ostali rashodi	397.798	10,43
<b>Ukupno materijalni rashodi</b>	<b>3.815.733</b>	<b>100,00</b>

### MATERIJALNI RASHODI USTANOVA U RAZDOBLJU I. - XII. 2002. GOD.



■ Lijekovi	□ Potrošni medicinski materijal
▣ Krv i krvni pripravci	▣ Medicinski plinovi
■ Živežne namirnice	▣ Materijal za održavanje čistoće
▣ Uredski materijal	▣ Ostali razni materijal
▣ Utrošena energija	▣ Ugrađeni rezervni dijelovi
▣ Poštanski izdaci	▣ Tekuće održavanje
▣ Investicijsko održavanje	▣ Izdaci za usluge drugih zdr. ustanova
▣ Ostali izdaci	

#### Pregled rashoda poslovanja prema razinama zdravstvene zaštite u 2002. godini

	Primarna zdrav.zaštita		Bolnička		Zavodi		Ljekarne	
		%		%		%		%
- materijalni rashodi	418.038	23,75	3.272.142	41,18	104.878	28,92	20.674	1,91
-nematerijal.rashodi	231.231	13,13	835.604	10,52	55.136	15,21	39.213	3,62
-bruto plaće i nak.	797.724	45,31	3.345.808	42,11	178.168	49,14	123.636	11,43
-rashodi financir.	5.263	0,30	30.844	0,39	225	0,06	395	0,04
-rashodi za kapital. ulaganja	124.604	7,08	329.431	4,15	20.515	5,66	1.096	0,10
-izvanredni rashodi	8.556	0,49	15.314	0,19	149	0,04	3.396	0,31
-ostali izdaci	64.677	3,67	116.688	1,47	3.531	0,97	50.188	4,64
-nabavna vrijednost prodane robe	110.386	6,27	-	-	-	-	843.305	77,95
<b>Ukupni izdaci</b>	<b>1.760.479</b>	<b>100,00</b>	<b>7.945.831</b>	<b>100,00</b>	<b>362.602</b>	<b>100,00</b>	<b>1.081.903</b>	<b>100,00</b>



Po razinama zdravstvene zaštite više od polovice rashoda čine troškovi zaposlenika - bruto plaće i naknade zajedno s doprinosima na plaće i nematerijalnim rashodima zaposlenika (osim kod ljekarne). Tako ti troškovi u primarnoj zdravstvenoj zaštiti iznose 56,36%, u bolničkoj 51,79%, u Zavodima za javno zdravstvo 61,12%, a u ljekarničkoj djelatnosti 14,05%.

Materijalni rashodi najveći su u bolničkoj zdravstvenoj zaštiti, što je i razumljivo s obzirom na potrošnju i visoke troškove za lijekove i potrošni medicinski materijal.

Rashodi lijekova i potrošnog medicinskog materijala u bolničkoj zdravstvenoj zaštiti iznose 1.902,7 milijuna kn i čine 58,15% ukupnih materijalnih rashoda te djelatnosti.

## FINANCIJSKI REZULTAT

Poslovanje zdravstvenih ustanova u Republici Hrvatskoj u 2002. godini završeno je s knjigovodstveno iskazanim manjkom prihoda u iznosu od 1.558.901.482 kn i iskazanim viškom prihoda u iznosu od 54.285.669 kn.

Rezultat poslovanja promatrane godine je proizašao iz razlike ostvarenih prihoda i rashoda.

Međutim, ako je zdravstvena ustanova prethodnu godinu poslovala s viškom prihoda, tada se manjak prihoda tekuće godine knjigovodstveno smanjuje za ostvareni višak prihoda iz prethodno godine, te se iskazuje kao korigirani rezultat poslovanja.

Prema razinama zdravstvene zaštite  
ostvareni financijski rezultati su sljedeći

	Višak prihoda	Manjak prihoda	- kn Izvedeni manjak prihoda
Primarna zdravstvena zaštita	11.476.724	116.259.049	71.844.568
- domovi zdravlja	11.399.146	108.069.058	67.636.746
- SHMP	77.578	7.030.644	3.359.592
- njega	-	1.159.347	848.230
Poliklinike	4.368.397	7.776.708	1.805.373
Bolnička zdravstvena zaštita	3.874.418	1.418.784.936	1.309.502.692
- KBC, KB, Klinika	961.694	892.087.542	842.853.025
- opće bolnice	-	437.344.581	398.529.116
- specijalne bolnice	2.912.724	89.352.813	68.120.551
Zavodi	3.948.537	15.480.558	6.021.255
Ljekarne	30.617.592	600.231	600.231
<b>Ukupno:</b>	<b>54.285.668</b>	<b>1.558.901.482</b>	<b>1.389.774.119</b>

Od ukupno iskazanog viška prihoda, najveći višak iskazan je u ljekarničkoj djelatnosti i to 56,40%, u primarnoj zdravstvenoj zaštiti 21,14%, u zavodima 7,27%, te u bolničkoj zdravstvenoj zaštiti 7,14%.

Od ukupno iskazanog manjka prihoda, 91,0% manjka odnosi se na ustanove bolničke zdravstvene zaštite.

Takav manjak prihoda rezultat je novog računovodstvenog prikazivanja i primjene novih propisa, kao i smanjeni ugovoreni mjesečni proračuni, a dijelom zbog smanjenih cijena usluga, što je već rečeno u uvodu.

U primarnoj zdravstvenoj zaštiti manjak prihoda na dan 31.12.2002. od ukupno 116 manjak je iskazalo 92 ustanove ili 73%, od kojih osamdeset jedan dom zdravlja, tri ustanove SHMP, dvije ustanove za njegu; te šest poliklinika. Istodobno je višak prihoda iskazalo dvadeset devet domova zdravlja, jedna ustanova SHMP, i četiri poliklinike.

U bolničkoj zdravstvenoj zaštiti od šezdeset četiri ustanove samo šest ustanova je iskazalo višak, dok svih ostalih pedeset osam je iskazalo manjak prihoda.

Od dvadeset dva Zavoda za javno zdravstvo deset je iskazalo višak, a dvanaest je u poslovanju iskazalo manjak prihoda.

U ljekarničkoj djelatnosti sve ljekarne, njih tridesetijedna je poslovalo s viškom, a samo ljekarna Umag s negativnim financijskim rezultatom.

(Pregled po ustanovama u dokumentaciji)

## OBVEZE

Prema dobavljačima i zaposlenicima na dan 31.12.2002. godine ukupne obveze zdravstvene ustanove na razini Hrvatske evidentirane su u iznosu od 2.307.096.467 kn, od čega se na neplaćene obveze preko 90 dana odnosi 864.730.753 kn ili 37,48%.

Obrađeni podaci neplaćenih obveza preko 90 dana pokazuju da su najveća dugovanja zdravstvenih ustanova prema dobavljačima za lijekove i sanitetski materijal, krv i krvne pripravke, slijede obveze po kreditima, obveze za usluge drugim zdravstvenim ustanovama i dalje redom:

	- u kn		- u kn	
	Neplaćene obveze na dan 31.12.2002.	%	Neplaćene obveze preko 90 dana	%
- za lijekove	669.481.216	29,02	269.714.210	31,19
- za sanitet.mat., krv i krvne derivate	457.668.020	19,84	228.709.775	26,45
- za živežne namirnice	70.114.922	3,04	25.501.861	2,95
- za energiju	44.487.338	1,93	9.516.223	1,10
- za ostale materij. i repromaterij.	83.313.381	3,61	28.467.269	3,29
- za proizvod. i neproizvod.usluge	132.215.341	5,73	49.048.021	5,67
- za opremu (osnovna sredstva)	90.830.597	3,94	24.339.173	2,81
- obveze prema zaposlenicima	379.820.586	16,46	5.968.675	0,69
- obveze za usluge drugih zdrav.ustan.	84.094.325	3,65	59.593.960	6,89
- obveze prema komiten.ban.za kredite	110.637.195	4,80	63.351.596	7,33
- ostale nespomenute obveze	184.433.546	7,98	100.519.990	11,63
<b>Sveukupne obveze</b>	<b>2.307.096.467</b>	<b>100,00</b>	<b>864.730.753</b>	<b>100,00</b>

Analiziraju li se obveze prema razinama zdravstvene zaštite od ukupnih obveza evidentiranih na dan 31.12.2002. god. u iznosu od 2.307.096.467 kn, najveća dugovanja prema dobavljačima odnose se na bolničku zdravstvenu zaštitu ili 79,16%.

Na neplaćene obveze preko 90 dana u iznosu od 864.730.753 kn, na bolničku zdravstvenu zaštitu odnosi se 776.877.193 kn ili 89,84% dugovanja.

Neplaćene obveze zdravstvenih ustanova na dan 31.12.2002. po razinama zdravstvene zaštite su sljedeće:

	Neplaćene obveze - kn -	%	Neplaćene obveze preko 90 dana - kn -	%
- primarna zdravstvena zaštita	231.676.343	10,04	55.285.897	6,39
- domovi zdravlja	219.914.276	9,53	53.691.694	6,21
- SHMP	9.936.523	0,43	811.580	0,09
- njega u kući	1.825.544	0,08	782.623	0,09
- poliklinike	9.763.107	0,42	763.420	0,09
- bolnička zdravstvena zaštita	1.826.289.249	79,16	776.877.193	89,89
- KBC, KB, Klinike	1.004.300.232	43,53	438.468.049	50,72
- opće bolnice	644.199.327	27,92	273.249.636	31,60
- specijalne bolnice	177.789.690	7,71	65.159.508	7,54
- zavodi	44.277.295	1,92	5.302.710	0,61
- ljekarne	195.090.473	8,46	26.501.533	3,06
<b>Ukupno</b>	<b>2.307.096.467</b>	<b>100,00</b>	<b>864.730.753</b>	<b>100,00</b>

## POTRAŽIVANJA

Ustanove zdravstva na dan 31.12.2002. god. iskazale su sveukupna potraživanja u iznosu od 2.214.964.877 kn, od kojih 616.779.409 kn ili 27,85% ustanove potražuju više od 90 dana.

Od ukupno nerealiziranih potraživanja zdravstvenih ustanova, potraživanja od Zavoda iznose 1.818.855.798 kn ili 82,12%, od čega više od 90 dana 378.392.337 kn ili 61,35% od sveukupnih potraživanja preko 90 dana.

Potraživanja od drugih zdravstvenih ustanova iznose 128.045.441 kn od čega 93.372.443 kn preko 90 dana. Od tih potraživanja najveći dio odnosi se na potraživanje Zavoda za javno zdravstvo od drugih ustanova, slijede bolnice, domovi zdravlja, poliklinike.

Treba reći da su se ustanove bolničke zdravstvene zaštite ugovorom o sanaciji obavezale otpisati sva potraživanja od drugih zdravstvenih ustanova, što bi smanjilo obveze prema drugim zdravstvenim ustanovama, što su posebice za KBC, KB, Klinike značajnija sredstva.

Ostala nerealizirana potraživanja iznose 268.063.638 kn od čega preko 90 dana 145.014.629 kn. Od tih potraživanja također su najveća potraživanja kod bolničkih ustanova, posebice klinika što je vidljivo u tablici.

	Potraživanje od HZZO-a		Potraživanje od drugih zdravstvenih ustanova		Ostala potraživanja		Ukupna potraživanja	
	potraž.na dan 31.12.2002.	preko 90 dana	potraž.na dan 31.12.2002.	preko 90 dana	potraž.na dan 31.12.2002.	preko 90 dana	potraž.na dan 31.12.2002.	preko 90 dana
<b>Primarna zdrav.zaštita</b>	<b>172.489</b>	<b>37.829</b>	<b>5.932</b>	<b>2.462</b>	<b>48.055</b>	<b>19.029</b>	<b>226.475</b>	<b>59.321</b>
- Domovi zdravlja	163.109	37.662	5.932	2.462	47.347	18.841	216.388	58.966
- SHMP	6.499	18	-	-	463	47	6.962	65
- Njega u kući	2.881	149	-	-	244	141	3.125	290
Poliklinike	16.012	413	107	14	3.022	2.196	19.141	2.624
<b>Bolnička zdrav.zaštita</b>	<b>1.272.930</b>	<b>185.064</b>	<b>49.926</b>	<b>35.840</b>	<b>152.961</b>	<b>95.709</b>	<b>1.475.818</b>	<b>316.613</b>
- KBC, KB, Klinike	829.643	156.121	33.484	24.268	92.967	60.750	956.095	241.138
- Opće bolnice	279.144	4.400	7.508	4.358	43.253	28.208	329.905	36.968
-Specijalne bolnice	164.143	24.543	8.934	7.213	16.741	6.751	189.817	38.507
<b>Zavodi</b>	<b>37.371</b>	<b>10.427</b>	<b>71.261</b>	<b>54.753</b>	<b>57.627</b>	<b>25.701</b>	<b>166.259</b>	<b>90.881</b>
<b>Ljekarne</b>	<b>320.053</b>	<b>144.658</b>	<b>819</b>	<b>303</b>	<b>6.398</b>	<b>2.379</b>	<b>327.271</b>	<b>147.340</b>
<b>Ukupno zdr.ustanove</b>	<b>1.818.855</b>	<b>378.392</b>	<b>128.045</b>	<b>93.372</b>	<b>268.063</b>	<b>145.014</b>	<b>2.214.965</b>	<b>616.779</b>

- u 000 kn

Kako je iz pregleda vidljivo najveća potraživanja iskazana su kod ustanova bolničke zdravstvene zaštite u ukupnom iznosu od 1.475.817.284 kn ili 66,63% potraživanja, zatim ljekarne s 327.271.122 kn ili 14,78%, slijede ustanove primarne zdravstvene zaštite u iznosu od 226.475.530 kn, te zavodi i poliklinike.

Prema iskazanim obvezama i iskazanim potraživanjima zdravstvenih ustanova na razini cjelokupnog zdravstva proizlazi da su cjelokupne obveze na dan 31.12.2002. bile veće od potraživanja za 92.131.590 kn. Međutim, ako se usporede obveze s potraživanjima preko 90 dana onda proizlazi da su obveze daleko veće i da iznose 247.951.344 kn.

Analizirajući obveze i potraživanja prema razinama zdravstvene zaštite ili po pojedinim ustanovama zdravstva, odnosi su različiti.

	nerealiz. potraž. 31.12.2002.	nenaplać. obveze 31.12.2002.	veća potraživ.	veće obveze	nerealiziran a plać.preko 90 dana	nerealiziran e obveze preko 90 dana	veće potraživanje	veće obveze	- u 000 kn
<b>Primarna zdrav.zaštita</b>	<b>226.476</b>	<b>231.676</b>	<b>44.629</b>	<b>49.830</b>	<b>59.321</b>	<b>55.286</b>	<b>36.979</b>	<b>32.944</b>	
- Domovi zdravlja	216.388	219.914	43.087	46.613	58.965	53.691	36.799	31.524	
- SHMP	6.962	9.936	241	3.215	65	811	26	772	
- Njega u kući	3.125	1.825	1.299	-	290	782	153	646	
Poliklinike	19.141	9.763	9.466	88	2.624	763	2.599	738	
<b>Bolnička zdrav.zaštita</b>	<b>1.475.817</b>	<b>1.826.289</b>	<b>157.220</b>	<b>507.692</b>	<b>316.613</b>	<b>776.877</b>	<b>108.284</b>	<b>568.548</b>	
- KBC, KB, Klinike	956.095	1.004.300	53.389	101.595	241.138	438.468	79.794	277.124	
- Opće bolnice	329.905	644.199	26.758	341.052	36.968	3273.249	188	236.470	
-Specijalne bolnice	189.817	177.789	77.072	65.044	38.507	65.159	28.301	54.954	
<b>Zavodi</b>	<b>166.260</b>	<b>44.277</b>	<b>121.982</b>	<b>-</b>	<b>90.881</b>	<b>5.302</b>	<b>85.578</b>	<b>-</b>	
<b>Ljekarne</b>	<b>327.271</b>	<b>195.090</b>	<b>139.111</b>	<b>6.931</b>	<b>147.340</b>	<b>26.501</b>	<b>123.872</b>	<b>3.033</b>	
<b>Ukupno</b>	<b>2.214.965</b>	<b>2.307.096</b>	<b>472.410</b>	<b>564.541</b>	<b>616.779</b>	<b>864.731</b>	<b>357.313</b>	<b>605.264</b>	

## ZALIHE

Zdravstvene ustanove u skladu sa svojim potrebama i financijskim sredstvima nabavljaju kratkotrajnu materijalnu imovinu, te za svoje redovno poslovanje osiguravaju i zalihe za kraće razdoblje.

Razina zaliha, kao i njihova struktura, ukazuje na stupanj sigurnosti u pružanju usluga i kakvoće poslovanja zdravstvene zaštite.

Prema iskazanim podacima zdravstvenih ustanova zalihe na dan 31.12.2002. godine na razini Hrvatske iznosile su ukupno 194.027.062 kuna.

Najveći dio zaliha čine zalihe lijekova i potrošnog medicinskog materijala i to 74,92%, zatim krv i krvni pripravci 1,16%, živežne namirnice 2,80%, te ostale zalihe 21,12%.

- u 000 kn

	Lijekovi i potroš. med.mat	Krv i krvni pripravci	Živežne namirnice	Ostalo	Ukupno
Primarna zdravstvena zaštita	15.444	9	22	3.099	18.574
- domovi zdravlja	15.256	9	22	2.994	18.281
- SHMP	188	-	-	105	293
- njega	-	-	-	-	-
Poliklinike	445	-	-	1.008	1.453
Bolnička zdravstvena zaštita	47.090	2.235	5.410	28.842	83.577
- KBC, KB, Klinike	24.186	1.656	1.148	13.245	40.235
- opće bolnice	19.413	579	2.334	8.985	31.311
- specijalne bolnice	3.491	-	1.928	6.612	12.031
Zavodi	8.509	-	-	7.386	15.895
Ljekarne	73.882	-	-	646	74.528
Ukupno zdrav. ustanove	145.370	2.244	5.432	40.981	194.027

U djelatnosti zdravstva rashodi za kratkotrajnu nefinancijsku imovinu priznaju se u trenutku trošenja za utrošene lijekove i ostali potrošni materijal što je propisano Pravilnikom o proračunskom računovodstvu i Uredbi o računovodstvu proračuna.

Nadalje, neplaćene obveze prema dobavljačima za lijekove i ostali potrošni materijal iskazane su u obvezama prema dobavljačima.

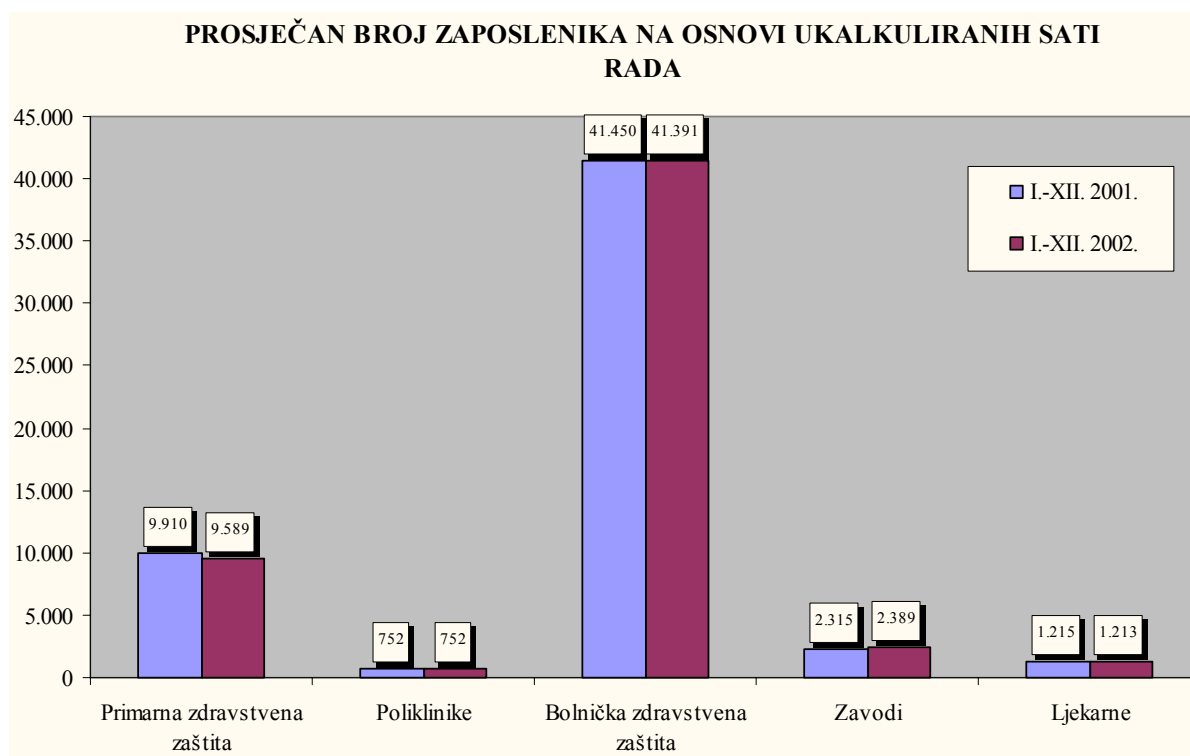
## ZAPOSLENICI

U zdravstvenim ustanovama na razini Hrvatske, prema kadrovskim zapisima, a na osnovi ukalkuliranih sati rada u 2002. godini bilo je prosječno zaposleno 55.334 osoba, što je manje za 0,55% ili za 308 zaposlenika u odnosu na 2001. godinu.

Prosječni broj zaposlenika na osnovi uračunatih sati rada prema razinama zdravstvene zaštite je sljedeći:

	2001.	2002.	Indeks
Primarna zdravstvena zaštita	9.910	9.589	96,76
- domovi zdravlja	9.216	8.896	96,53
- SHMP	574	570	99,30
- njega	120	123	102,50
Poliklinike	752	752	100,00
Bolnička zdravstvena zaštita	41.450	41.391	99,86
- KBC	7.215	7.079	98,12
- KB	9.663	9.743	100,83
- Klinike	2.980	2.952	99,06
- opće bolnice	15.274	15.330	100,37
- specijalne bolnice	6.318	6.287	99,51
Zavodi	2.315	2.389	103,20
Ljekarne	1.215	1.213	99,84
Ukupno zdrav. ustanove	55.642	55.334	99,45

Izvor: Kadrovske evidencije zdravstvenih ustanova



Iz pregleda prosječnog broja zaposlenika po razinama, vidljivo je da je broj zaposlenika smanjen u primarnoj zdravstvenoj zaštiti, posebice u domovima zdravlja, što je vezano za provođenje procesa privatizacije u domovima zdravlja i u ljekarnama koje su u njegovom sastavu, koji još u potpunosti nije završen.

Od 1997. godine, kada je započeo proces privatizacije, pa do kraja 2002. godine, zakupom je u primarnoj zdravstvenoj zaštiti obuhvaćen veliki broj timova, kao i u specijalističko-konzilijarnoj zdravstvenoj zaštiti. Nadalje, u zakupu su i ljekarne, te laboratorijska dijagnostika.

Tako na primjer od 2.428 ukupno ugovorenih timova opće medicine u domu zdravlja je 586 timova, a u zakupu 1.614 tima, te u vlastitom prostoru 228 timova. Isto tako od 1.783 ugovorena tima u polivalentnoj stomatološkoj zdravstvenoj zaštiti ugovoreno je u domu zdravlja 305 timova, a u zakupljenom prostoru 1.106 timova, te u privatnom prostoru 372 tima.

#### Ugovoreni broj timova na dan 31.12.2002. godine

	u domov. zdravlja	zakup	privatno	ukupno
- opća medicina	586	1.614	228	2.428
- polivalentna stomatološka zdrav.zaštita	305	1.106	372	1.783
- zdrav.zaštita predškolske djece	73	168	27	268
- zdravstvena zaštita žena	131	101	17	249

Slijedom rečenog, smanjeni broj zaposlenika u domovima zdravlja, evidentirani su kao zakupci. Broj zaposlenika u svim drugim razinama zdravstvene zaštite gotovo je na istoj razini kao u prethodnoj godini.

## PLAĆE ZAPOSLENIKA

Tijekom 2002. godine plaće zaposlenika isplaćuju se na osnovi Temelnog kolektivnog ugovora za službenike i namještenike u javnim službama primjenjujući koeficijente složenosti za pojedina radna mjesta.

Prema obrađenim SPL – obrascima svih zdravstvenih ustanova prosječna bruto plaća zaposlenika u 2002. godini iznosila je 6.500 kn, što je na razini prosječne bruto plaće po zaposleniku u 2001. godini tj. 6.503 kn.

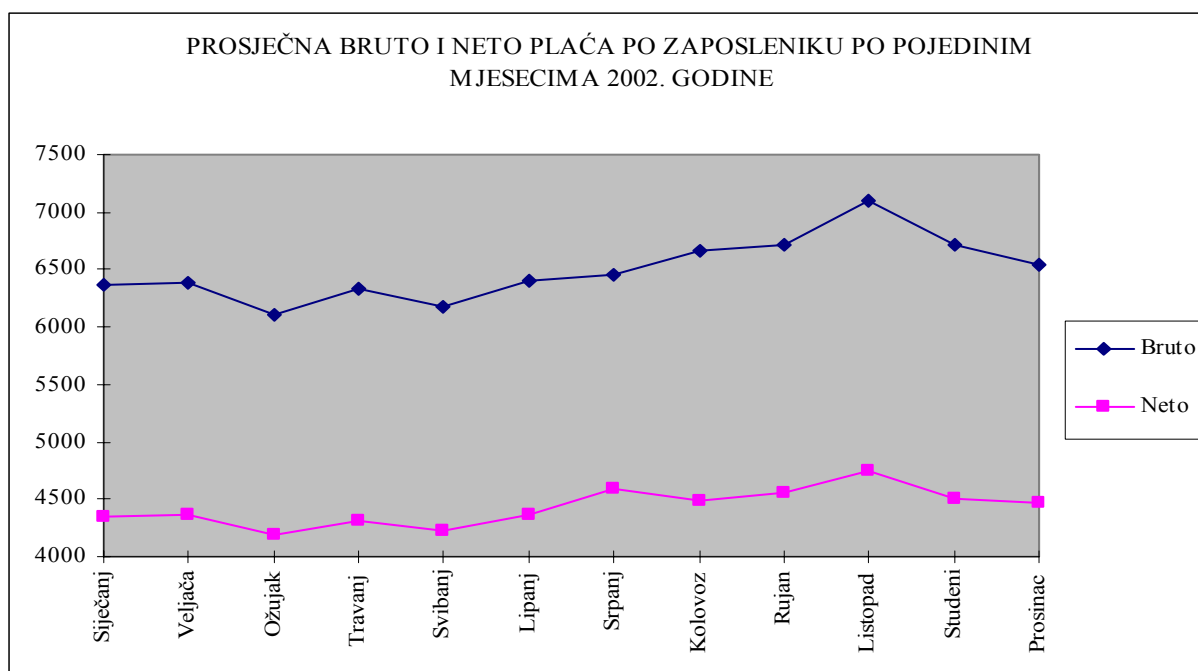
Prosječno isplaćena plaća po zaposlenom (po odbitku doprinosa, poreza i prireza) u 2002. god. iznosila je 4.430 kn i manja je za 0,40% ili za 18 kuna u odnosu na 2001. godinu kada je iznosila 4.448 kuna.

Uzmu li se u obzir cijene roba i usluga koje se koriste za osobnu potrošnju, mjerene indeksom troškova života (101,9) proizlazi da je prosječna neto plaća po zaposleniku realno manja za 2,26% u odnosu na 2001. godinu.

### PREGLED BRUTO I NETO MASA PLAĆE I PROSJEČNA BRUTO I NETO PLAĆA PO ZAPOSLENIKU NA RAZINI ZDRAVSTVA HRVATSKE PO MJESECIMA U 2002. GODINI

Mjesec / 2002.	Broj zaposlenih	Ukupno bruto plaće	Masa plaća bez doprinosa i poreza	Prosje. bruto plaća po zaposlenom	- kn Prosje. plaća po odbitku doprin. i poreza
siječanj	56.516	360.172.764	245.352.978	6.373	4.341
veljača	56.031	358.155.834	244.655.792	6.392	4.366
ožujak	55.635	340.082.371	233.585.554	6.113	4.198
travanj	55.599	351.679.535	239.459.483	6.325	4.307
svibanj	55.715	344.271.458	235.845.347	6.179	4.233
lipanj	55.901	357.975.781	243.586.612	6.404	4.357
srpanj	56.326	364.038.955	258.655.075	6.463	4.592
kolovoz	56.257	374.699.817	252.781.165	6.661	4.493
rujan	56.334	378.690.816	256.899.174	6.722	4.560
listopad	56.071	398.497.367	266.421.269	7.107	4.751
studeni	55.903	375.008.837	251.426.404	6.708	4.497
prosinac	55.749	365.092.425	249.003.929	6.549	4.466
Ukupno					
siječanj-prosinac	672.037	4.368.365.960	2.977.672.782	6.500	4.430
Prosje. 2001	56.167	365.251.178	249.838.514	6.503	4.448
Prosje. 2002.	56.003	364.030.497	248.139.398	6.500	4.430

Izvor: SPL – Obrazac zdravstvenih ustanova



Prosječna mjesečna isplaćena bruto masa i isplaćene bruto isplate po zaposlenom ukupno i prema razinama zdravstvene zaštite u 2001. i 2002. godini

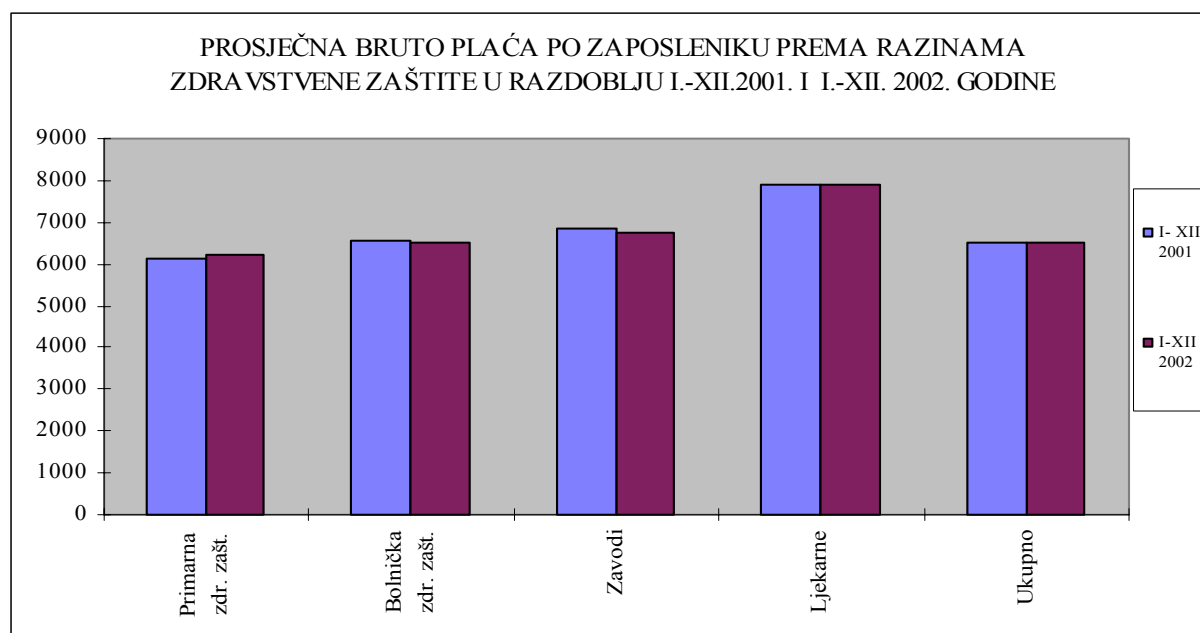
- kn

Zdravstvena zaštita	Ukupno isplaćena masa bruto plaća		Indeks	Prosje. bruto plaća po zaposleniku		Indeks
	2001.	2002.		2001.	2002.	
Primarna zdrav.zaštita	67.497.254	65.395.418	96,89	6.142	6.208	101,07
Bolnička zdrav.zaštita	272.256.420	272.653.371	100,15	6.539	6.518	99,68
Zavodi	15.759.316	16.237.199	103,03	6.825	6.732	98,64
Ljekarne	9.739.188	9.745.508	100,08	7.879	7.913	100,43
Ukupno	365.251.178	364.030.497	99,67	6.503	6.500	99,95

Zdravstvena zaštita	Mjeseč.isplać. masa plaća po odbitku doprin. i prireza		Indeks	Prosječ.neto plaća po zaposlenom		Indeks
	2001.	2002.		2001.	2002.	
Primarna zdrav.zaštita	46.846.825	45.391.420	96,89	4.263	4.309	101,08
Bolnička zdrav.zaštita	185.285.775	185.315.939	100,02	4.450	4.431	99,57
Zavodi	10.732.940	10.990.220	102,40	4.648	4.558	98,06
Ljekarne	6.972.975	6.441.820	92,38	5.642	5.233	92,75
Ukupno	249.838.515	248.139.399	99,32	4.448	4.430	99,60

Izvor: SPL – obrasci zdravstvenih ustanova





Prema objavljenim podacima u "Priopćenju" Državnog zavoda za statistiku, prosjek mjesečne bruto i prosjek mjesečno isplaćene neto plaće po zaposlenom prema klasifikaciji djelatnosti u 2001. i 2002. godini po nekim djelatnostima su:

**Prosječne mjesečne bruto plaće i prosječne mjesečne isplaćene  
neto plaće po zaposleniku u razdoblju 2001. i 2002.  
prema nekim područjima djelatnosti**

	Pros.mjes.bruto isplata po zaposlenom -kn		Indeks 2002/2001	Pros.mjes.neto isplat.po zaposlenom - kn		Indeks kretanja pros.mjes.neto plaće	
	2001.	2002.		2001.	2002.	nominalno	realno
Javna uprava i obrana -obvezno socijalno osiguranje	5.995	6.073	101,3	4.108	4.182	101,8	99,9
Obrazovanje	5.308	5.381	102,6	3.688	3.771	102,3	100,4
- visoko obrazovanje	7.309	7.643	104,6	4.816	5.012	104,1	102,1
Ostale društ., socijalne i osobne uslužne djelatnosti	5.308	5.583	107,2	3.700	3.861	107,4	102,4
Zdravstvena zaštita i socijalna skrb	6.346	6.407	101,0	4.343	4.364	100,5	98,6
- djelatnosti humane medicine	6.575	6.630	100,8	4.470	4.486	100,4	98,5
- djelatnosti socijalne skrbi	4.866	4.849	99,7	3.512	3.499	99,6	97,8
Ukupno Republika Hrvatska	5.061	5.366	106,0	3.541	3.720	105,0	103,1

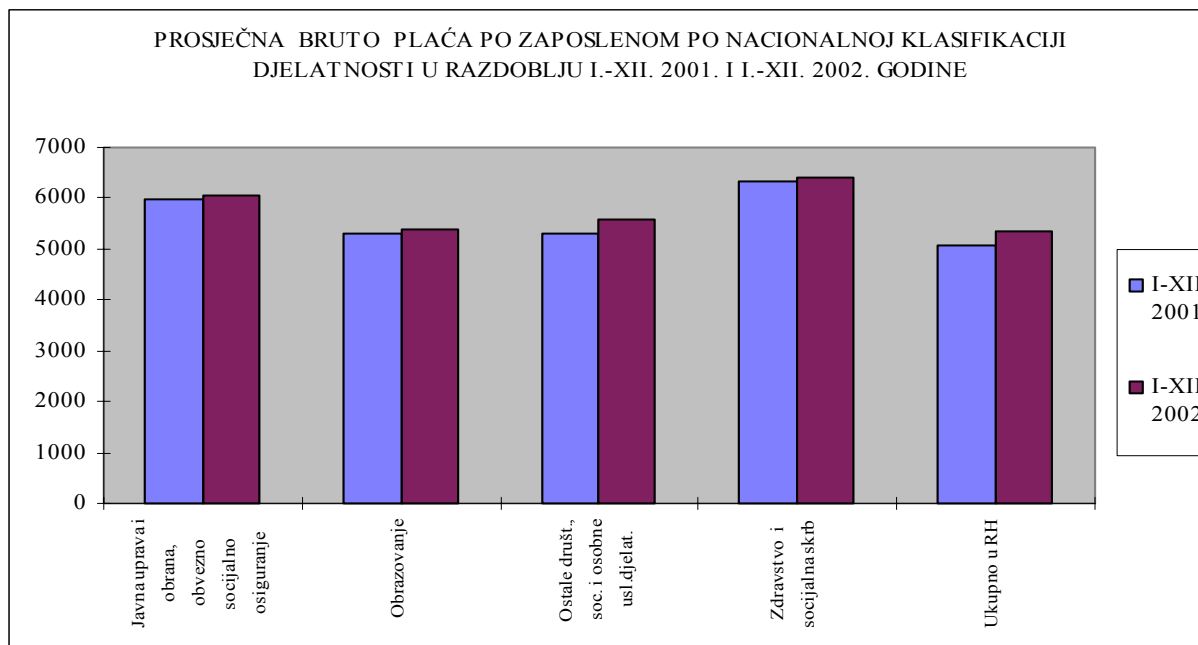
Izvor: Priopćenje Državnog zavoda za statistiku Republike Hrvatske

Iz pregleda je vidljivo da je prosjek mjesečne bruto plaće po zaposlenom u zdravstvenoj zaštiti i socijalnoj skrbi iznosi u 2002. god. 6.407 kune, što je 1% više u odnosu na prošlu godinu kada je iznosila 6.346 kuna.

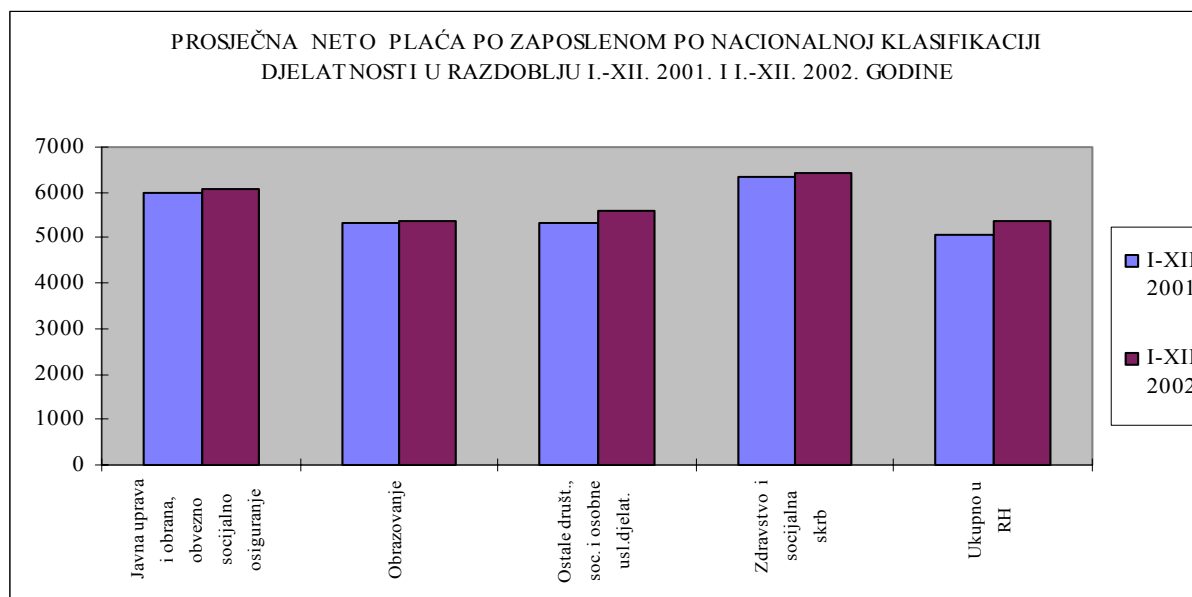
Prema istim podacima prosječna mjesečna isplata neto plaće po zaposlenom je nominalno bila na razini 2001. god., no realno je niža za 1,4% u odnosu na prošlu godinu.

Istodobno u podgrupaciji djelatnosti humane medicine apsolutno je prosječna bruto isplata kao i prosječna isplaćena neto plaća po zaposlenom veća od istih pokazatelja ukupne djelatnosti zdravstva i socijalne skrbi, no u odnosu na prošlu godinu relativan rast je gotovo isti.

Uspoređuju li se pak mjesečne bruto isplate po zaposlenom s mjesečnom bruto isplatom u Hrvatskoj, proizlazi da je mjesečna bruto isplata po zaposlenom u zdravstvenoj i socijalnoj skrbi nominalno za 19,40, realno za 17,17%, u djelatnosti humane medicine nominalno za 23,56%, realno 21,26% veća od mjesečne bruto plaće u Hrvatskoj.



Relativan rast prosječne mjesečne neto isplaćene plaće po zaposlenom u zdravstvu s istim usporedbama je nešto niži. Tako je u djelatnosti zdravstvene i socijalne skrbi prosječne mjesečne neto isplate plaće po zaposlenom nominalno za 17,31% realno 15,12% veća, a u djelatnosti humane medicine nominalno 20,59%, a realno 18,34% veća od prosjeka istog pokazatelja na razini Hrvatske.



Napominje se da su prema članku 19. Zakona o područjima posebne državne skrbi u 2002. god. isplaćena sredstva za plaće zaposlenicima u zdravstvenim ustanovama u iznosu od 102.774.366 kuna i to za zaposlenike u:

	- kn
- domovima zdravlja	36.922.439
- bolnicama	65.276.719
- zavodima	529.387
- njezi u kući	45.822

## DUGOTRAJNA IMOVINA

U skladu s Pravilnikom o proračunskom računovodstvu i računskom planu dugotrajna imovina sadrži financijsku i nefinancijsku imovinu. Vijek uporabe te imovine kao i isti pojavni oblik mora biti duži od jedne godine.

Dugotrajna proizvedena materijalna imovina čiji je pojedinačni trošak nabave (nabavna vrijednost) niži od 1.000,00 kuna klasificira se kao sitni inventar, uz obvezu pojedinačnog ili skupnog praćenja u korisnom vijeku uporabe.

Vrijednost dugotrajne imovine ispravlja se po prosječnim godišnjim stopama linearnom metodom, što znači da se amortizacija dugotrajne imovine ne obračunava, već se provodi samo ispravak vrijednosti imovine na način da se smanjuju izvori financiranja za utvrđeni ispravak vrijednosti. Na taj način postiže se realan prikaz sadašnje vrijednosti imovine.

U izvješću su obrađeni podaci o dugotrajnoj imovini ustanova primarne zdravstvene zaštite, odnosno domova zdravlja, SHMP i kućnih njega, zatim poliklinika i ustanova bolničke zdravstvene zaštite.

Imovinu čine nefinancijska imovina i financijska imovina.

Nefinancijsku imovinu čine:

- neproizvedena dugotrajna imovina koja uključuje zemljište i šume s ispravkom vrijednosti
- proizvedena dugotrajna imovina koja uključuje građevinske objekte, postrojenja i opremu, prijevozna sredstva, knjige, umjetnička djela i ostale izložbene vrijednosti, višegodišnje nasade, te nematerijalnu proizvedenu imovinu
- plemeniti metali i ostale pohranjene vrijednosti
- sitni inventar
- nefinancijska imovina u pripremi koju čine sredstva uložena u građevinske objekte, postrojenja i opremu, prijevozna sredstva, što je u fazi nabave, ali nije završeno
- proizvedena kratkotrajna imovina koja uključuje zalihe za obavljanje djelatnosti.

Financijsku imovinu čine:

- novac u banci i blagajni
- depoziti, polozi i potraživanja od zaposlenih za više plaćene poreze i ostalo
- zajmovi
- vrijednosni papiri (čekovi, obveznice, mjenice)
- dionice i udjeli u glavnici
- potraživanja i to potraživanja za prihode poslovanja i potraživanja od prodaje nefinancijske imovine i ispravak vrijednosti potraživanja.

Imovina bolničkih zdravstvenih ustanova  
i ustanova primarne zdravstvene zaštite u 2002. god.

	- u kn	
	bolnice	domovi zdrav., poliklinike
1. Neproizvedena dugotrajna imovina	634.643.086	65.883.513
2. Proizvedena dugotrajna imovina (2.6.minus 2.7)	3.634.277.482	1.168.257.573
2.1. Građevinski objekti	4.744.751.464	1.470.723.619
2.2. Uređaji i oprema	3.503.664.345	802.787.640
2.3. Prijevozna sredstva	41.745.881	210.070.491
2.4. Ostala dugotrajna imovina	8.112.641	2.709.429
2.5. Nematerijalna proizvedena imovina	7.756.827	2.863.932
2.6. Ukupno (2.1. do 2.5.)	8.306.031.158	2.489.155.111
2.7. Ispravak vrijednosti	4.671.753.676	1.320.897.538
3. Plemeniti metali i ostale pohranjene vrijednosti	417.136	-
4. Sitni inventar	13.286.919	626.401
5. Nefinancijska imovina u pripremi	52.123.293	15.775.186
6. Proizvedena kratkotrajna imovina	85.146.886	21.182.642
7. Ukupno nefinancijska imovina (1. do 6.)	4.419.894.802	1.271.725.315
8. Novac u banci ili blagajni	164.133.014	179.574.109
9. Depoziti i potraživanja od zaposlenih	84.851.142	28.814.948
10. Zajmovi	57.334.531	2.642.272
11. Vrijednosni papiri	3.839.932	2.816.149
12. Dionice i udjeli u glavnici	109.221.986	4.425.019
13. Potraživanja	1.606.504.104	245.474.962
14. Rashodi budućeg razdoblja i nedospjela naplata prihoda	59.585.543	17.800.855
15. Ukupno financijska imovina (8. do 14.)	2.085.470.252	481.548.314
Ukupna imovina (7 + 15)	6.505.365.054	1.753.273.629

U Izvješću je prikazana u cijelosti imovina ustanova bolničke i primarne zdravstvene zaštite, a detaljnije je obrađena proizvedena dugotrajna imovina.

Iz pokazatelja je vidljivo da je vrijednost dugotrajne imovine (sadašnja vrijednost) u bolničkim zdravstvenim ustanovama na razini Hrvatske apsolutno za 1.037,4 milijuna kuna manja od ispravka vrijednosti, što znači da otpisanost dugotrajne imovine iznosi 56,24%, dok otpisanost ukupne dugotrajne imovine u primarnoj zdravstvenoj zaštiti i poliklinikama nešto iznosi 53,07%.

S obzirom da su za zdravstvo najznačajnije stavke u dugotrajnoj imovini građevinski objekti, uređaji, oprema, prijevozna sredstva iskazane su te stavke sadašnje i nabavne vrijednosti, ispravka vrijednosti i otpisanost – pojedinačno.

## Dugotrajna imovina i ispravak vrijednosti

	Bolnice - u kn	Primarna zdrav. zaštita i poliklinike
1. Građevinski objekti isprav.vrijed.	1.831.604.775	552.995.415
sadašnja vrijednost	2.913.146.689	917.728.204
nabavna vrijednost	4.744.751.464	1.470.723.619
Otpisanost građ.objekata 31.12.2002.	38,60%	37,60%
2. Uređaji i oprema		
isprav. vrijednost	2.804.318.322	612.106.539
sadašnja vrijednost	699.346.023	190.681.101
nabavna vrijednost	3.503.664.345	802.787.640
otpisanost 31.12.2002.	80,04%	76,25%
3. Prijevozna sredstva		
isprav.vrijednost	33.435.109	155.129.399
sadašnja vrijednost	8.310.772	54.941.092
nabavna vrijednost	41.745.881	210.070.491
otpisanost 31.12.2002.	80,09%	73,85%
4. Ostala dugotrajna imovina		
ispravak vrijednosti	672.520	19.555
sadašnja vrijednost	7.440.121	2.689.874
nabavna vrijednost	8.112.641	2.709.429
otpisanost 31.12.2002.	8,29%	0,72%
5. Nematerijalna proizvedena imovina		
ispravak vrijednosti	1.722.950	646.630
sadašnja vrijednost	6.033.877	2.217.302
nabavna vrijednost	7.756.827	2.863.932
otpisanost	22,21%	22,58%

### Bolnice

- građevinski objekti; iz podataka je vidljivo, da je ispravak vrijednosti zgrada i građevinskih objekata 38,60%, što znači da je njihova funkcionalna vrijednost 61,40%.
- uređaji i oprema; nabavna vrijednost opreme i uređaja na dan 31.12.2002. god. iznosila je 3.503.664.345 kn, a ispravak vrijednosti 2.804.318.322 kn, pa proizlazi da je otpisanost 80,04%, što znači da je funkcionalna vrijednost opreme i uređaja u bolničkim ustanovama Hrvatske tek 19,96%, što navodi na zaključak da se oprema ne obnavlja dovoljno niti na vrijeme, može se reći već niz godina unazad.
- prijevozna sredstva; i kod prijevoznih sredstava je sadašnja vrijednost daleko manja od nabavne vrijednosti.  
Otpisanost voznog parka bolničkih ustanova je 80,09%, a funkcionalna vrijednost 19,91%.

Gotovo istovjetno stanje (uz male razlike) imovine je kod ustanova primarne zdravstvene zaštite što se vidi i iz podataka u tablici.

## TABELARNI PRIKAZI

1. Pokazatelji financijskog poslovanja zdravstvenih ustanova u razdoblju I.-XII. 2002. godine
2. Pregled poslovanja zdravstvenih ustanova prema razinama zdravstvene zaštite za 2002. godinu
3. Pregled poslovanja zdravstvenih ustanova za 2002. godinu
4. Pregled obveza zdravstvenih ustanova prema razinama zdravstvene zaštite u 2002. godini
5. Pregled obveza - po vrstama u 2002. godini
6. Pregled potraživanja - prema vrstama zdravstvene zaštite u 2002. godini
7. Pregled potraživanja i obveza zdravstvenih ustanova za 2002. godinu
8. Pregled potraživanja i obveza zdravstvenih ustanova na dan 31.12.2002. godine
9. Kratkoročna imovina sa 31.12.2002. godine
10. Broj zaposlenika na dan 31.12.2002. godine
11. Rashodi za nabavu nefinancijske imovine bolničkih zdravstvenih ustanova u 2002. godini
12. Bilanca – Nefinancijska imovina na dan 31.12.2002. godine

POKAZATELJI FINANCIJSKOG POSLOVANJA USTANOVA ZDRAVSTVA U RAZDOBLJU  
I. – XII. 2002. GOD

Red. br.	POKAZATELJI	I-XII 2002.	Struktura
<b>I.</b>	<b>PRIHODI</b>		
1	Prihodi od HZZO - osnovno osiguranje	6.796.533.906	70,46
2	Prihodi od dopunskog zdr. osiguranja	135.019.986	1,40
3	Prihodi od pružanja usluga drugim zdr. ustanovama	33.677.471	0,35
4	Prihodi od proračuna (središnji i lokalni)	475.461.024	4,93
5	Prihodi temeljem ugovora o sanaciji sa HZZO	785.294.721	8,14
6	Prihodi od ostalih korisnika	928.634.514	9,63
7	Prihodi od participacije	61.919.037	0,64
8	Ostali prihodi	321.712.830	3,34
9	Izvanredni prihodi	107.945.081	1,12
	<b>Ukupni prihodi (1-8)</b>	<b>9.646.198.570</b>	<b>100,00</b>
<b>II.</b>	<b>IZDACI</b>		
1	Lijekovi	998.442.492	8,95
2	Potrošni med. materijal	1.063.564.566	9,54
3	Krv i krvni pripravci	139.678.388	1,25
4	Zivežne namirnice	231.206.831	2,07
5	Medicinski plinovi	21.977.875	0,20
6	Materijal za održavanje čistoće	49.154.386	0,44
7	Uredski materijal	61.493.054	0,55
8	Ostali razni materijal	117.740.107	1,06
9	Utrošena energija	264.489.840	2,37
10	Ugrađeni rezervni dijelovi	43.860.113	0,39
11	Poštanski troškovi	66.756.824	0,60
12	Tekuće održavanje	148.104.967	1,33
13	Investicijsko održavanje	103.227.448	0,93
14	Izdaci za usluge drugih zdr. ustanova	108.238.454	0,97
15	Ostali izdaci	397.797.727	3,57
	<i>Materijalni izdaci (1-15)</i>	<i>3.815.733.072</i>	<i>34,22</i>
16	Troškovi prijevoza djelatnika	166.855.881	1,50
17	Doprinosi na plaće	753.811.630	6,76
18	Ostali nematerijalni izdaci za zaposlene	113.874.968	1,02
19	Ostali nematerijalni troškovi	126.640.969	1,14
	<i>Nematerijalni troškovi (16-19)</i>	<i>1.161.183.448</i>	<i>10,41</i>
20	Brutto plaće i naknade	4.445.335.257	39,87
21	Izdaci financiranja	36.726.350	0,33
22	Izdaci za kapitalna ulaganja	475.645.995	4,27
23	Izvanredni izdaci	27.415.201	0,25
24	Ostali izdaci	235.083.409	2,11
25	Nabavna vrijednost prodane robe	953.691.651	8,55
	<b>Ukupno izdaci (1-25)</b>	<b>11.150.814.383</b>	<b>100,00</b>
	Višak prihoda nad izdacima	54.285.669	
	Manjak prihoda	1.558.901.482	
	Izvedeni manjak prihoda	1.389.774.119	

PREGLED POSLOVANJA ZDRAVSTVENIH USTANOVA PREMA RAZINAMA ZDRAVSTVENE ZAŠTITE ZA 2002. GODINU

R.B.		1	2	3	4	5	6	7	8	9	10
			PRIHODI	IZDACI	VIŠAK PRIHODA	MANJAK PRIHODA	Izvedeni manjak prihoda	Nerealizirana potraživanja na dan 31.12.2002.	Nerealizirana potraživanja preko 90 dana	Neplaćene obveze na dan 31.12.2002.	Neplaćene obveze preko 90 dana
0	1		2	3	4	5	6	7	8	9	10
	<b>ZDRAVSTVENE USTANOVE</b>										
1	UKUPNO DOMOVI ZDRAVLJA		1.471.708.379	1.568.378.291	11.399.146	108.069.058	67.636.746	216.388.331	58.965.818	219.914.276	53.691.694
2	UKUPNO SHIMP		70.083.429	77.036.495	77.578	7.030.644	3.359.592	6.962.110	65.194	9.936.523	811.580
3	UKUPNO NJEGA U KUĆI		10.444.080	11.603.427	0	1.159.347	848.230	3.125.089	290.039	1.825.544	782.623
4	<b>PRIMARNA ZDR.ZAŠTITA</b>		<b>1.552.235.888</b>	<b>1.657.018.213</b>	<b>11.476.724</b>	<b>116.259.049</b>	<b>71.844.568</b>	<b>226.475.530</b>	<b>59.321.051</b>	<b>231.676.343</b>	<b>55.285.897</b>
1	UKUPNO POLIKLINIKE		100.052.368	103.460.679	4.368.397	7.776.708	1.805.373	19.141.127	2.624.289	9.763.107	763.420
	<b>UKUPNO POLIKLINIKE</b>		<b>100.052.368</b>	<b>103.460.679</b>	<b>4.368.397</b>	<b>7.776.708</b>	<b>1.805.373</b>	<b>19.141.127</b>	<b>2.624.289</b>	<b>9.763.107</b>	<b>763.420</b>
1	UKUPNO KBC, KB I KLINIKE		3.222.644.722	4.113.770.570	961.694	892.087.542	842.853.025	956.094.552	241.138.461	1.004.300.232	438.468.049
2	UKUPNO OPĆE BOLNICE		2.440.278.563	2.877.623.144	0	437.344.581	398.529.116	329.905.055	36.967.284	644.199.327	273.249.636
3	UKUPNO SPEC. BOLNICE		867.996.964	954.437.053	2.912.724	89.352.813	68.120.551	189.817.677	38.507.253	177.789.690	65.159.508
	<b>UKUPNO BOLNIČKA ZDRAV.ZAŠTITA</b>		<b>6.530.920.249</b>	<b>7.945.830.767</b>	<b>3.874.418</b>	<b>1.418.784.936</b>	<b>1.309.502.692</b>	<b>1.475.817.284</b>	<b>316.612.998</b>	<b>1.826.289.249</b>	<b>776.877.193</b>
1	UKUPNO ZAVODI		351.070.025	362.602.046	3.948.537	15.480.558	6.021.255	166.259.814	90.880.926	44.277.295	5.302.710
2	UKUPNO LJEKARNE		1.111.920.040	1.081.902.678	30.617.592	600.231	600.231	327.271.122	147.340.145	195.090.473	26.501.533
	<b>UKUPNO ZDRAVSTVENE USTANOVE</b>		<b>9.646.198.570</b>	<b>11.150.814.383</b>	<b>54.285.668</b>	<b>1.558.901.482</b>	<b>1.389.774.119</b>	<b>2.214.964.877</b>	<b>616.779.409</b>	<b>2.307.096.467</b>	<b>864.730.753</b>



PREGLED POSLOVANJA ZDRAVSTVENIH USTANOVA ZA 2002. GODINU

R.B.	ZDRAVSTVENE USTANOVE	Prihodi	Rashodi	Višak prihoda	Manjak prihoda	Preneseni višak prih iz preth.god.	Izvedeni manjak prihoda	Nerealizirana potraživanja na dan 31.12.2002.	Neplaćene obveze na dan 31.12.2002.
		<b>I-XII 2002.</b>	<b>I-XII 2002.</b>	<b>I-XII 2002.</b>	<b>I-XII 2002.</b>				
1	BELI MANASTIR	21.962.692	24.490.485		2.527.793	1.034.062	1.493.731	1.853.972	2.099.599
2	BENKOVAC	7.772.101	8.231.923		459.822	426.811	33.011	561.415	457.937
3	BIOGRAD N/M	5.956.721	6.592.071		635.350	214.155	421.195	447.272	451.708
4	BJELOVAR	10.193.333	11.238.959		1.045.626	467.721	577.905	1.555.838	1.795.035
5	BUZET	4.354.489	4.468.188		113.699		113.699	516.217	798.548
6	CRIKVENICA	5.886.079	6.355.396		469.317	341.596	127.721	529.130	600.904
7	ČABAR	3.471.550	3.248.930	222.620				253.637	178.489
8	ČAKOVEC	15.492.310	16.387.052		894.742	2.051.282		1.429.181	2.375.666
9	ČAZMA	5.761.563	5.855.445		93.882	399.083		799.396	322.792
10	DARUVAR	8.234.714	14.065.683		5.830.969	237.073	5.593.896	1.411.409	7.332.150
11	DELNICE	5.715.871	5.657.222	58.649				285.354	663.840
12	DONJA STUBICA	6.969.994	6.838.570	131.424				714.185	656.879
13	DONJI MIHOLJAC	4.913.645	5.281.482		367.837	14.232	353.605	461.488	505.047
14	DRNIŠ	11.210.698	8.478.258	2.732.440				492.027	578.930
15	DUBROVNIK	27.445.566	27.403.240	42.326				1.122.538	2.457.130
16	DUGA RESA	4.384.952	5.322.949		937.997	1.607.533		445.202	339.794
17	DUGO SELO	11.285.251	14.539.789		3.254.538	3.275.063		550.237	1.773.683
18	DVOR	5.632.750	5.650.020		17.270	589	16.681	316.219	267.729
19	ĐAKOVO	14.100.157	15.459.934		1.359.777	678.436	681.341	1.565.276	2.129.705
20	ĐURDEVAC	8.036.280	7.274.025	762.255				1.007.361	1.520.666
21	GAREŠNICA	5.691.382	5.953.277		261.895	316.451		398.129	358.708
22	GLINA	6.274.401	5.984.100	290.301				334.725	803.083

R.B.	ZDRAVSTVENE USTANOVE	Prihodi	Rashodi	Višak prihoda	Manjak prihoda	Preneseni višak prih iz preth.god.	Izvedeni manjak prihoda	Nerealizirana potraživanja na dan 31.12.2002.	Neplaćene obveze na dan 31.12.2002.
		<b>I-XII 2002.</b>	<b>I-XII 2002.</b>	<b>I-XII 2002.</b>	<b>I-XII 2002.</b>				
23	GOSPIĆ	15.360.070	16.972.674		1.612.604	110.983	1.501.621	2.593.798	6.475.404
24	GRAČAC	2.468.259	2.388.194	80.065				140.684	287.997
25	GRUBIŠNO POLJE	4.087.965	3.989.253	98.712				378.224	1.319.749
26	HVAR	10.814.700	11.149.093		334.393	231.791	102.602	1.654.089	1.556.111
27	IMOTSKI	23.960.598	24.664.059		703.461		703.461	6.184.964	11.146.192
28	IVANEC	9.110.217	11.399.313		2.289.096	1.066.515	1.222.581	1.463.365	1.605.036
29	IVANIĆ-GRAD	10.076.598	10.068.656	7.942				1.027.139	657.547
30	JASTREBARSKO	8.086.924	8.380.682		293.758	1.047.708		1.085.517	571.209
31	KARLOVAC	14.708.925	15.835.718		1.126.793		1.126.793	1.741.326	1.306.337
32	KAŠTELA	4.151.713	4.634.444		482.731		482.731	585.315	916.245
33	KLANJEC	3.975.752	3.872.709	103.043				403.998	313.518
34	KNIN	12.011.742	11.622.018	389.724				153.659	872.007
35	KOPRIVNICA	12.258.754	11.966.390	292.364				1.094.181	1.214.332
36	KORČULA	11.213.855	11.615.807		401.952	491.725		1.252.344	1.402.298
37	KORENICA	4.706.920	5.194.450		487.530	242.928	244.602	364.567	831.181
38	HRVATSKA KOSTAJNICA	6.200.613	6.362.020		161.407		161.407	349.271	684.989
39	KRAPINA	7.428.638	11.542.075		4.113.437	3.516.990	596.447	809.082	1.056.145
40	KRIŽEVCI	9.255.195	8.879.091	376.104				943.430	1.409.192
41	KRK	7.818.688	7.956.711		138.023	472.779		639.257	596.457
42	KUTINA	12.170.488	14.005.980		1.835.492	228.077	1.607.415	1.665.304	1.243.970
43	LABIN	15.241.310	16.482.720		1.241.410	380.673	860.737	2.620.961	2.040.631
44	LUDBREG	4.576.344	5.003.563		427.219	324.498	102.721	441.316	372.004

R.B.	ZDRAVSTVENE USTANOVE	Prihodi	Rashodi	Višak prihoda	Manjak prihoda	Preneseni višak prih iz preth.god.	Izvedeni manjak prihoda	Nerealizirana potraživanja na dan 31.12.2002.	Neplaćene obveze na dan 31.12.2002.
		<b>I-XII 2002.</b>	<b>I-XII 2002.</b>	<b>I-XII 2002.</b>	<b>I-XII 2002.</b>				
45	MAKARSKA	15.518.466	17.550.040		2.031.574	286.659	1.744.915	3.770.695	3.765.380
46	MALI LOŠINJ	7.815.594	8.748.970		933.376	109.100	824.276	1.014.541	1.236.953
47	METKOVIĆ	11.909.858	13.021.667		1.111.809	514.446	597.363	1.762.278	2.321.633
48	NAŠICE	11.138.438	11.193.443		55.005		55.005	1.349.908	1.060.875
49	NOVA GRADIŠKA	24.142.225	25.668.565		1.526.340	1.732.271		4.153.526	5.148.058
50	NOVI MAROF	4.834.345	5.529.480		695.135	963.676		531.949	1.188.425
51	NOVSKA	5.919.680	6.475.456		555.776		555.776	601.779	496.974
52	OBROVAC	2.679.270	2.779.970		100.700	248.523		32.171	148.237
53	OGULIN	7.070.628	7.386.216		315.588	580.276		746.887	421.166
54	OMIŠ	10.545.196	10.055.973	489.223				1.200.900	1.950.594
55	OPATIJA	10.299.593	9.960.238	339.355				1.498.076	1.307.646
56	ORAHOVICA	6.703.531	8.506.363		1.802.832	863.988	938.844	1.411.496	1.749.415
57	DRAVA, OSIJEK	1.514.420	1.680.551		166.131	42.547	123.584	123.314	128.841
58	OSIJEK	23.161.291	24.390.077		1.228.786	152.392	1.076.394	2.124.967	1.770.477
59	OTOČAC	11.218.928	15.236.546		4.017.618		4.017.618	2.789.637	8.460.089
60	OZALJ	2.896.139	2.995.728		99.589	193.525		250.820	210.161
61	PAG	3.097.727	3.498.944		401.217	555.609		307.177	1.530.018
62	PAKRAC	14.404.492	14.965.153		560.661	501.533	59.128	956.158	725.641
63	PAZIN	9.774.362	9.708.654	65.708				934.116	1.671.369
64	PETRINJA	11.039.337	12.046.268		1.006.931	512.539	494.392	735.855	573.795
65	PLOČE	7.021.753	6.960.789	60.964				759.744	656.848
66	POREČ	29.343.023	31.050.259		1.707.236	150.455	1.556.781	5.774.522	2.223.577

R.B.	ZDRAVSTVENE USTANOVE	Prihodi	Rashodi	Višak prihoda	Manjak prihoda	Preneseni višak prih iz preth.god.	Izvedeni manjak prihoda	Nerealizirana potraživanja na dan 31.12.2002.	Neplaćene obveze na dan 31.12.2002.
		<b>I-XII 2002.</b>	<b>I-XII 2002.</b>	<b>I-XII 2002.</b>	<b>I-XII 2002.</b>				
67	POŽEGA	13.460.628	14.630.719		1.170.091	645.211	524.880	1.593.575	1.244.074
68	PREGRADA	4.226.171	5.066.600		840.429	466.312	374.117	443.727	557.876
69	PULA	15.886.534	16.781.960		895.426	1.213.367		1.905.747	1.249.246
70	RAB	6.252.455	5.753.825	498.630				551.052	855.656
71	RIJEKA	47.131.362	47.647.011		515.649		515.649	4.423.242	3.684.984
72	ROVINJ	15.785.883	17.814.703		2.028.820	285.662	1.743.158	3.874.678	2.492.338
73	SAMOBOR	37.908.383	47.194.706		9.286.323	844.148	8.442.175	10.973.392	10.215.193
74	SENJ	8.857.315	9.471.178		613.863		613.863	770.577	328.428
75	SINJ	21.945.602	22.893.674		948.072	103.294	844.778	3.929.643	4.677.150
76	SJSAK	11.578.875	12.398.630		819.755	303.109	516.646	1.107.280	935.280
77	SLATINA	7.942.187	7.938.631	3.556				680.280	878.517
78	SL. BROT	33.312.506	35.021.177		1.708.671	2.034.562		4.466.537	3.198.860
79	SLUNJ	7.553.141	7.459.634	93.507				133.176	188.646
80	SOLIN	4.854.171	4.887.777		33.606	229.559		561.050	524.463
81	BRODOSPLIT, SPLIT	6.664.428	6.657.199	7.229				376.626	397.511
82	SPLIT	22.897.013	24.306.378		1.409.365	181.194	1.228.171	2.800.534	2.741.516
83	SUPETAR	11.903.132	11.413.842	489.290				1.673.035	1.502.457
84	ZELINA	4.660.804	4.222.150	438.654				457.888	190.242
85	ŠIBENIK	20.523.509	21.604.647		1.081.138	873.600	207.538	2.381.830	2.460.899
86	TROGIR	19.739.013	21.309.738		1.570.725		1.570.725	3.347.175	8.206.056
87	UMAG	14.637.926	13.842.849	795.077				2.295.850	256.484
88	VALPOVO	9.038.279	9.963.320		925.041		925.041	1.039.774	1.365.601

R.B.	ZDRAVSTVENE USTANOVE	Prihodi	Rashodi	Višak prihoda	Manjak prihoda	Preneseni višak prih iz preth.god.	Izvedeni manjak prihoda	Nerealizirana potraživanja na dan 31.12.2002.	Neplaćene obveze na dan 31.12.2002.
		<b>I-XII 2002.</b>	<b>I-XII 2002.</b>	<b>I-XII 2002.</b>	<b>I-XII 2002.</b>				
89	VARAŽDIN	21.884.832	24.255.054		2.370.222		2.370.222	2.788.424	3.799.822
90	VELA LUKA	6.069.448	6.518.439		448.991	26.704	422.287	658.504	539.752
91	VELIKA GORICA	15.537.356	16.171.379		634.023	325.548	308.475	2.307.384	1.262.081
92	VINKOVCI	43.968.431	48.107.072		4.138.641		4.138.641	9.984.289	9.619.272
93	VIROVITICA	25.799.567	27.273.954		1.474.387	7.556.316		7.425.172	1.331.354
94	VIS	7.463.335	7.405.328	58.007				1.824.584	3.201.736
95	VOJINIĆ	2.964.960	2.808.238	156.722				120.314	99.732
96	VRBOVEC	7.725.282	7.701.660	23.622				642.953	591.296
97	VRBOVSKO	6.019.592	7.745.104		1.725.512	1.308.795	416.717	1.953.389	1.012.418
98	TOPUSKO	5.947.139	6.301.863		354.724	130.848	223.876	348.311	275.741
99	VUKOVAR	26.704.500	27.794.060		1.089.560		1.089.560	1.607.361	2.463.927
100	VRGORAC	10.022.674	7.731.041	2.291.633				2.118.311	329.897
101	ZABOK	7.804.199	8.129.866		325.667	350.687		800.884	960.655
102	ZADAR	27.134.375	27.137.761		3.386	2.388.555		2.655.187	2.505.460
103	CENTAR	60.840.919	65.295.279		4.454.360	960.121	3.494.239	13.531.326	12.405.097
104	ZAPAD	41.859.082	42.883.669		1.024.587	3.268.404		7.604.813	4.534.540
105	ISTOK	55.488.033	60.545.412		5.057.379		5.057.379	11.645.931	8.673.752
106	HŽ	34.292.810	36.495.638		2.202.828	2.577.807		5.587.985	4.512.400
107	MUP HRVATSKE	12.533.033	13.758.600		1.225.567	2.756.956		2.353.649	1.451.496
108	ZAPREŠIĆ	24.674.801	27.418.214		2.743.413	304.783	2.438.630	4.638.345	2.426.502
109	ZLATAR	7.901.924	7.999.728		97.804	356.778		834.057	608.149
110	ŽUPANIJA	29.833.707	32.448.616		2.614.909	3.149.825		7.697.975	4.064.975
	<b>UKUPNO DOMOVI ZDRAVLJA</b>	<b>1.471.708.379</b>	<b>1.568.378.291</b>	<b>11.399.146</b>	<b>108.069.058</b>	<b>59.228.438</b>	<b>67.636.746</b>	<b>216.388.331</b>	<b>219.914.276</b>

R.B.	ZDRAVSTVENE USTANOVE	Prihodi	Rashodi	Višak prihoda	Manjak prihoda	Preneseni višak prih iz preth.god.	Izvedeni manjak prihoda	Nerealizirana potraživanja na dan 31.12.2002.	Neplaćene obveze na dan 31.12.2002.
		<b>I-XII 2002.</b>	<b>I-XII 2002.</b>	<b>I-XII 2002.</b>	<b>I-XII 2002.</b>				
1	S.H.M.P. OSIJEK	9.660.472	9.582.894	77.578				955.936	714.386
2	S.H.M.P. RIJEKA	10.937.954	12.684.633		1.746.679	1.612.740	133.939	1.073.323	1.344.778
3	S.H.M.P. SPLIT	15.113.391	17.039.389		1.925.998	108.384	1.817.614	1.292.143	4.126.278
4	S.H.M.P. ZAGREB	34.371.612	37.729.579		3.357.967	1.949.928	1.408.039	3.640.708	3.751.081
	<b>UKUPNO SHMP</b>	<b>70.083.429</b>	<b>77.036.495</b>	<b>77.578</b>	<b>7.030.644</b>	<b>3.671.052</b>	<b>3.359.592</b>	<b>6.962.110</b>	<b>9.936.523</b>
1	UST. ZA ZDR. NJEGU KARLOVAC	2.400.632	2.711.749		311.117	463.305		860.125	211.549
2	UST. ZA NJEGU BOL. U KUĆI, ZAGREB	8.043.448	8.891.678		848.230		848.230	2.264.964	1.613.995
	<b>UKUPNO NJEGA U KUĆI</b>	<b>10.444.080</b>	<b>11.603.427</b>	<b>0</b>	<b>1.159.347</b>	<b>463.305</b>	<b>848.230</b>	<b>3.125.089</b>	<b>1.825.544</b>
	<b>PRIMARNA ZDR.ZAŠTITA</b>	<b>1.552.235.888</b>	<b>1.657.018.213</b>	<b>11.476.724</b>	<b>116.259.049</b>	<b>63.362.795</b>	<b>71.844.568</b>	<b>226.475.530</b>	<b>231.676.343</b>
1	POLIKLINIKA SUVAG, KARLOVAC	555.229	527.767	27.462				105.079	56.154
2	POLIKLINIKA SUVAG, OSIJEK	2.006.292	1.855.198	151.094				316.766	128.465
3	POLIKLINIKA SUVAG, ZAGREB	32.677.282	29.606.123	3.071.159				2.882.924	2.971.746
4	POLIKLINIKA ZA BOLES'TI DIŠ. SUSTAVA, ZAGREB	5.210.313	5.899.064		688.751		688.751	770.177	566.113
5	POLIKLINIKA ZA PREV.KARDIOV. BOL., ZAGREB Mih.	13.448.554	12.329.872	1.118.682				1.897.671	1.384.458
6	POLIKLINIKA ZA REUMATSKE BOL., ZAGREB Mih.	8.441.457	10.347.713		1.906.256	4.259.335		1.779.995	791.631
7	STOMATOLOŠKA POLIKLINIKA SPLIT	7.057.399	8.020.074		962.675	4.353.104		1.015.791	760.005
8	STOMATOLOŠKA POLIKLINIKA ZAGREB Petkov.	24.277.546	27.379.950		3.102.404	6.842.149		8.985.053	2.335.027
9	POLIKLINIKA BIZOVAČKE TOPLICE	2.142.053	2.191.046		48.993		48.993	465.868	182.703
10	POLIKLINIKA ZA REH.OSOBA SA SMETNJ. - SPLIT	4.236.243	5.303.872		1.067.629		1.067.629	921.803	586.805
	<b>UKUPNO POLIKLINIKE</b>	<b>100.052.368</b>	<b>103.460.679</b>	<b>4.368.397</b>	<b>7.776.708</b>	<b>15.454.588</b>	<b>1.805.373</b>	<b>19.141.127</b>	<b>9.763.107</b>

R.B.	ZDRAVSTVENE USTANOVE	Prihodi	Rashodi	Višak prihoda	Manjak prihoda	Preneseni višak prih iz preth.god.	Izvedeni manjak prihoda	Nerealizirana potraživanja na dan 31.12.2002.	Neplaćene obveze na dan 31.12.2002.
		<b>I-XII 2002.</b>	<b>I-XII 2002.</b>	<b>I-XII 2002.</b>	<b>I-XII 2002.</b>				
1	KBC RIJEKA	452.305.132	566.226.040		113.920.908	32.646.849	81.274.059	103.080.176	100.851.644
2	KBC ZAGREB	696.663.184	897.467.156		200.803.972		200.803.972	232.833.499	194.204.671
3	KB "SESTRE MILOSRDNICE" ZAGREB	366.897.473	467.315.976		100.418.503	1.272.363	99.146.140	111.795.708	108.815.781
4	KB DUBRAVA	239.784.213	315.260.092		75.475.879	2.199.961	73.275.918	75.461.494	86.415.446
5	KB MERKUR	142.191.845	189.353.607		47.161.762	78.546	47.083.216	32.978.234	56.740.152
6	KB OSIJEK	376.436.533	480.778.733		104.342.200	6.320.188	98.022.012	105.058.523	120.381.145
7	KB SPLIT	464.213.892	603.412.030		139.198.138	3.573.164	135.624.974	153.497.631	191.991.842
8	SVEUČILIŠNA KLINIKA ZA DIJABETES ZAGREB	37.185.818	43.786.132		6.600.314	48.822	6.551.492	8.651.858	10.274.476
9	KLINIKA ZA DJEČJE BOLESTI ZAGREB	89.406.977	114.906.294		25.499.317	392.223	25.107.094	28.776.868	29.587.611
10	KLINIKA ZA ORTOPEDIJU LOVRAN	39.588.235	38.626.541	961.694				10.529.292	9.080.513
11	KLINIČKA BOLNICA JORDANOVAC	80.846.433	91.946.399		11.099.966	112.079	10.987.887	21.109.523	18.542.716
12	KLINIKA ZA TRAUMATOLOGIJU ZGB.	74.838.445	93.703.429		18.864.984	697.048	18.167.936	19.273.019	24.279.382
13	KLINIKA ZA TUMORE ZAGREB	67.417.074	84.237.176		16.820.102		16.820.102	23.079.388	17.542.668
14	KLINIKA ZA INFEKTIVNE BOLESTI ZAGREB	94.869.468	126.750.965		31.881.497	1.893.274	29.988.223	29.969.339	35.592.185
	<b>UKUPNO KBC, KB I KLINIKE</b>	<b>3.222.644.722</b>	<b>4.113.770.570</b>	<b>961.694</b>	<b>892.087.542</b>	<b>49.234.517</b>	<b>842.853.025</b>	<b>956.094.552</b>	<b>1.004.300.232</b>
1	O.B. BJELOVAR	89.092.026	105.182.175		16.090.149		16.090.149	21.877.926	16.817.670
2	O.B. ČAKOVEC	101.940.102	125.396.836		23.456.734	6.966.386	16.490.348	21.443.874	24.556.000
3	O.B. DUBROVNIK	121.276.880	138.277.006		17.000.126	2.135.051	14.865.075	8.989.963	26.340.302
4	O.B. GOSPIĆ	31.275.021	33.531.973		2.256.952	1.456.572	800.380	1.887.970	5.042.295
5	O.B. KARLOVAC	133.578.245	150.570.047		16.991.802	504.505	16.487.297	3.030.648	22.218.451
6	O.B. KNJIN	27.392.614	29.969.403		2.576.789		2.576.789	2.676.131	4.806.543

R.B.	ZDRAVSTVENE USTANOVE	Prihodi	Rashodi	Višak prihoda	Manjak prihoda	Preneseni višak prih iz preth.god.	Izvedeni manjak prihoda	Nerealizirana potraživanja na dan 31.12.2002.	Neplaćene obveze na dan 31.12.2002.
		<b>I-XII 2002.</b>	<b>I-XII 2002.</b>	<b>I-XII 2002.</b>	<b>I-XII 2002.</b>				
7	O.B. KOPRIVNICA	97.564.664	118.084.275		20.519.611	653.953	19.865.658	25.867.711	21.735.746
8	O.B. NAŠICE	43.412.510	45.506.411		2.093.901	3.634.144	-1.540.243	718.949	5.348.227
9	O.B. NOVA GRADIŠKA	54.388.200	62.053.935		7.665.735	1.221.440	6.444.295	9.248.065	11.703.030
10	O.B. OGUJIN	39.047.576	49.735.966		10.688.390	749.296	9.939.094	1.028.752	12.782.152
11	O.B. PAKRAC	40.034.696	50.569.270		10.534.574	466.302	10.068.272	1.284.724	19.921.059
12	O.B. POŽEGA	78.060.034	96.343.643		18.283.609	5.810.491	12.473.118	21.816.853	12.927.316
13	O.B. PULA	228.412.249	250.415.860		22.003.611		22.003.611	15.900.429	111.332.062
14	O.B. SISAK	107.754.973	126.144.996		18.390.023		18.390.023	17.557.952	21.741.320
15	O.B. SL. BROD	177.173.291	211.366.300		34.193.009	4.714.121	29.478.888	47.051.526	42.916.787
16	O.B. ŠIBENIK	155.106.881	196.181.221		41.074.340	580.292	40.494.048	2.859.194	61.019.937
17	O.B. VARAŽDIN	191.357.007	237.714.166		46.357.159		46.357.159	31.341.487	51.113.198
18	O.B. VINKOVCI	110.630.683	122.500.294		11.869.611		11.869.611	3.899.833	21.150.466
19	O.B. VIROVITICA	75.304.831	90.390.557		15.085.726	3.568.899	11.516.827	23.983.576	19.441.724
20	O.B. ZABOK	70.797.613	76.385.913		5.588.300	171.137	5.417.163	12.317.094	17.830.001
21	O.B. ZADAR	182.221.576	214.618.921		32.397.345		32.397.345	22.678.707	45.496.381
22	O.B. SVETI DUH	207.296.564	261.118.576		53.822.012	4.747.528	49.074.484	32.120.626	54.560.076
23	O.B. VUKOVAR	77.160.327	85.565.400		8.405.073	1.435.348	6.969.725	323.065	13.398.584
	<b>UKUPNO OPĆE BOLNICE</b>	<b>2.440.278.563</b>	<b>2.877.623.144</b>	<b>0</b>	<b>437.344.581</b>	<b>38.815.465</b>	<b>398.529.116</b>	<b>329.905.055</b>	<b>644.199.327</b>
1	S.B. ZA GERIJATRIJU DUGA RESA	14.788.979	14.739.673	49.306				3.685.644	1.393.123
2	S.B. ZA KRON. BOL. DJECE ZAGREB Srebnjak	16.731.938	19.691.640		2.959.702	1.145.242	1.814.460	4.280.623	4.480.287
3	S.B. ZA KRON. BOL. DJ. DOBI GORNJA BISTRA	12.543.306	14.551.738		2.008.432	1.301.586	706.846	2.587.333	1.594.393
4	S.B. ZA KRON. BOL. NOVI MAROF	27.543.738	34.039.731		6.495.993	4.645.518	1.850.475	5.984.346	8.063.373



R.B.	ZDRAVSTVENE USTANOVE	Prihodi	Rashodi	Višak prihoda	Manjak prihoda	Preneseni višak prih iz preth.god.	Izvedeni manjak prihoda	Nerealizirana potraživanja na dan 31.12.2002.	Neplaćene obveze na dan 31.12.2002.
		<b>I-XII 2002.</b>	<b>I-XII 2002.</b>	<b>I-XII 2002.</b>	<b>I-XII 2002.</b>				
5	S.B. ZA PLUĆNE. BOL. ZAGREB Roek.	20.866.451	26.840.448		5.973.997	221.916	5.752.081	765.737	7.327.574
6	S.B. ZA MED. REH. MAKARSKA	26.778.292	30.048.166		3.269.874		3.269.874	3.839.139	3.330.475
7	S.B. ZA MED. REH. DARUVARSKE TOPLICE	32.831.271	31.397.677	1.433.594				4.275.905	1.790.036
8	S.B. ZA MED. REH. VELA LUKA KALOS	16.493.475	19.255.460		2.761.985		2.761.985	3.464.475	2.969.989
9	S.B. ZA MED. REH. IVANIĆ GRAD	14.039.342	15.941.932		1.902.590	16.645	1.885.945	1.762.807	2.104.170
10	S.B. ZA MED. REH. OPATIJA	23.220.106	22.199.951	1.020.155				4.756.388	939.465
11	S.B. ZA MED. REH. CRIKVENICA	19.687.269	26.041.641		6.354.372	5.105.606	1.248.766	3.371.330	2.445.622
12	S.B. ZA MED. REH. VARAŽDINSKE TOPLICE	89.976.304	98.944.513		8.968.209		8.968.209	33.351.857	23.260.536
13	S.B. ZA MED. REH. LIPIK	24.027.292	25.428.548		1.401.256	558.091	843.165	3.596.959	2.229.631
14	S.B. ZA NEUROPSIH. POPOVAČA	62.577.662	66.089.131		3.511.469	5.428	3.506.041	17.067.831	9.555.082
15	S.B. ZA ORTOP. ROVINJ	21.289.393	21.418.010		128.617	203.513	-74.896	25.127	370.869
16	S.B. ZA ORTOP. BIOGRAD N/M	22.984.660	27.557.294		4.572.634		4.572.634	1.582.041	6.367.442
17	S.B. ZA PL. BOL. I TUB. KLENOVNIK	22.516.547	29.124.874		6.608.327	541.287	6.067.040	9.157.564	6.447.086
18	S.B. ZA PSIH. DJ. I ML. ZAGREB Kuk.	7.886.923	7.533.336	353.587				343.082	610.317
19	S.B. ZA PSIH. JANKOMIR	37.343.123	40.505.232		3.162.109		3.162.109	10.742.990	5.271.081
20	S.B. ZA PSIH. RAB	24.630.842	24.574.760	56.082				6.768.669	1.795.440
21	S.B. ZA PSIH. UGLJAN	31.112.848	33.093.782		1.980.934	496.419	1.484.515	6.659.343	3.402.454
22	S.B. ZA PSIH. VRAPČE	79.303.401	84.588.389		5.284.988	3.084.719	2.200.269	22.402.931	7.033.124
23	S.B. ZA REUM. BOL. I REH. KRAPINSKE TOPLICE	97.279.049	107.176.997		9.897.948		9.897.948	28.029.778	13.379.130
24	S.B. ZA REUM. BOL. I REH. STUBIČKE TOPLICE	39.246.585	43.361.310		4.114.725	431.837	3.682.888	6.497.417	14.223.018

R.B.	ZDRAVSTVENE USTANOVE	Prihodi	Rashodi	Višak prihoda	Manjak prihoda	Preneseni višak prih iz preth.god.	Izvedeni manjak prihoda	Nerealizirana potraživanja na dan 31.12.2002.	Neplaćene obveze na dan 31.12.2002.
		<b>I-XII 2002.</b>	<b>I-XII 2002.</b>	<b>I-XII 2002.</b>	<b>I-XII 2002.</b>				
25	S.B. ZA ZDR. ZAŠT.DJECE S MOT. SMET. Goljak	17.096.610	18.089.294		992.684		992.684	1.783.027	1.632.192
26	S.B. PETRINJA	11.179.684	14.707.197		3.527.513		3.527.513	281.668	656.509
27	LJEČILIŠTE TOPUSKO	54.021.874	57.496.329		3.474.455	3.677.563		2.753.666	45.117.272
28	S.B. "MAGDALENA"						0	0	0
	<b>UKUPNO SPEC. BOLNICE</b>	<b>867.996.964</b>	<b>954.437.053</b>	<b>2.912.724</b>	<b>89.352.813</b>	<b>21.435.370</b>	<b>68.120.551</b>	<b>189.817.677</b>	<b>177.789.690</b>
	<b>UKUPNO BOLNIČKA ZDRAV.ZAŠTITA</b>	<b>6.530.920.249</b>	<b>7.945.830.767</b>	<b>3.874.418</b>	<b>1.418.784.936</b>	<b>109.485.352</b>	<b>1.309.502.692</b>	<b>1.475.817.284</b>	<b>1.826.289.249</b>
1	H.Z. ZA JAVNO ZDR. R. HRVATSKE	30.572.151	35.471.226		4.899.075	11.573.646		16.433.439	5.160.330
2	ZAVOD ZA J. Z. BJELOVAR	8.064.778	8.951.650		886.872		886.872	2.339.964	421.746
3	ZAVOD ZA J. Z. DUBROVNIK	10.516.966	9.668.601	848.365				4.751.744	906.684
4	ZAVOD ZA J.Z. ČAKOVEC	6.451.159	6.090.792	360.367				2.037.136	978.860
5	ZAVOD ZA J.Z. GOSPIĆ	4.002.518	3.940.212	62.306				1.430.871	1.299.575
6	ZAVOD ZA J.Z.KARLOVAC	8.479.448	9.339.953		860.505	298.770	561.735	2.732.869	1.106.889
7	ZAVOD ZA J.Z. KOPRIVNICA	10.830.108	10.404.777	425.331				5.519.694	1.016.018
8	ZAVOD ZA J.Z. OSIJEK	23.469.706	22.645.913	823.793				12.003.457	2.438.585
9	ZAVOD. ZA J.Z. POŽEGA	3.731.007	3.442.392	288.615				1.246.618	256.006
10	ZAVOD ZA J.Z. PULA	22.965.739	23.968.704		1.002.965		1.002.965	5.644.312	2.518.229
11	ZAVOD ZA J.Z. RIJEKA	31.467.173	30.503.095	964.078				4.826.979	4.421.446
12	ZAVOD ZA J.Z. SISAK	10.769.709	11.881.126		1.111.417	1.690.294		4.030.501	1.548.162
13	ZAVOD ZA J.Z. SL. BROD	7.028.939	6.928.673	100.266				4.957.233	483.146
14	ZAVOD ZA J.Z. SPLIT	32.353.871	35.069.697		2.715.826	2.135.888	579.938	12.472.600	8.196.300
15	ZAVOD ZA J.Z. ŠIBENIK	7.019.855	7.274.990		255.135	996.699		6.848.695	895.670
16	ZAVOD ZA J.Z. VARAŽDIN	11.566.587	11.547.293	19.294				6.724.876	1.577.961

R.B.	ZDRAVSTVENE USTANOVE	Prihodi	Rashodi	Višak prihoda	Manjak prihoda	Preneseni višak prih iz preth.god.	Izvedeni manjak prihoda	Nerealizirana potraživanja na dan 31.12.2002.	Neplaćene obveze na dan 31.12.2002.
		<b>I-XII 2002.</b>	<b>I-XII 2002.</b>	<b>I-XII 2002.</b>	<b>I-XII 2002.</b>				
17	ZAVOD ZA J.Z. VINKOVCI	6.699.626	6.707.220		7.594	1.830.783		3.548.600	821.393
18	ZAVOD ZA J.Z. VIROVITICA	5.693.623	5.775.997		82.374	736.116		1.757.069	667.961
19	ZAVOD ZA J.Z. ZADAR	12.946.517	13.034.452		87.935	100.129		6.512.965	806.918
20	ZAVOD ZA J.Z. GRADA ZAGREBA	24.900.789	26.957.118		2.056.329		2.056.329	5.322.273	0
21	ZAVOD ZA J.Z. ZLATAR	7.126.516	7.070.394	56.122				1.627.064	715.982
22	HRVATSKI ZAVOD ZA TRANF. MEDICINU	64.413.240	65.927.771		1.514.531	581.115	933.416	53.490.855	8.039.434
	<b>UKUPNO ZAVODI</b>	<b>351.070.025</b>	<b>362.602.046</b>	<b>3.948.537</b>	<b>15.480.558</b>	<b>19.943.440</b>	<b>6.021.255</b>	<b>166.259.814</b>	<b>44.277.295</b>
1	BELI MANASTIR	21.011.814	20.606.373	405.441				5.965.181	5.812.919
2	BJELOVAR	16.555.940	16.431.646	124.294				4.135.428	3.069.058
3	BLATO	8.628.220	8.494.918	133.302				2.452.926	2.114.801
4	ČAKOVEC	42.590.595	41.579.057	1.011.538				13.112.412	6.981.495
5	DRNIŠ	7.229.510	6.880.287	349.223				2.495.132	2.738.431
6	DUBROVNIK	22.519.146	22.337.059	182.087				5.738.292	7.140.666
7	ĐAKOVO	23.354.187	22.942.460	411.727				8.101.106	6.558.471
8	JASTREBARSKO	5.160.417	5.143.509	16.908				1.326.835	1.926.936
9	KARLOVAC	40.723.876	40.524.219	199.657				13.191.748	12.260.600
10	KOPRIVNICA	6.082.855	5.960.020	122.835				1.385.473	603.087
11	KORČULA	10.641.605	10.336.425	305.180				2.942.716	806.724
12	KRAPINA	12.175.755	12.149.031	26.724				3.965.623	3.356.462
13	KRIŽEVCI	9.638.000	9.637.830	170				2.556.657	4.560.059
14	LUDBREG	4.079.526	4.070.585	8.941				892.455	827.448
15	MAKARSKA	16.604.790	16.192.619	412.171				4.497.977	1.859.284

R.B.	ZDRAVSTVENE USTANOVE	Prihodi	Rashodi	Višak prihoda	Manjak prihoda	Preneseni višak prih iz preth.god.	Izvedeni manjak prihoda	Nerealizirana potraživanja na dan 31.12.2002.	Neplaćene obveze na dan 31.12.2002.
		<b>I-XII 2002.</b>	<b>I-XII 2002.</b>	<b>I-XII 2002.</b>	<b>I-XII 2002.</b>				
16	NOVI MAROF	16.488.900	16.465.197	23.703				5.240.705	6.899.520
17	OSIJEK	80.015.387	79.691.714	323.673				28.603.559	21.829.295
18	PAZIN	9.106.744	9.073.084	33.660				2.702.990	2.465.586
19	PULA	38.478.705	37.339.094	1.139.611				7.926.173	3.941.163
20	RIJEKA	53.492.900	52.581.960	910.940				12.864.120	1.316.150
21	SINJ	13.953.241	13.748.958	204.283				4.533.568	2.143.869
22	SISAK	24.674.077	24.411.695	262.382				7.269.689	8.089.723
23	SLATINA	4.874.648	4.854.984	19.664				992.370	1.195.367
24	SL. BROAD	43.875.155	43.509.028	366.126				14.078.366	12.957.913
25	SPLIT	130.442.261	126.620.288	3.821.973				34.013.545	19.990.758
26	ŠIBENIK	49.043.356	48.339.539	703.817				17.485.590	9.285.763
27	UMAG	13.965.038	14.565.269		600.231		600.231	3.728.064	1.158.979
28	VARAŽDIN	20.516.326	20.483.703	32.623				6.986.457	2.624.949
29	VELIKA GORICA	38.503.500	38.048.125	455.375				12.072.165	7.893.471
30	ZABOK	7.959.742	7.924.366	35.376				2.026.912	1.102.551
31	GRADSKA LJEKARNA ZAGREB	274.812.733	257.049.045	17.763.688				82.650.034	22.913.121
32	ZADAR	44.721.091	43.910.591	810.500				11.336.854	8.665.854
	<b>UKUPNO LJEKARNE</b>	<b>1.111.920.040</b>	<b>1.081.902.678</b>	<b>30.617.592</b>	<b>600.231</b>	<b>0</b>	<b>600.231</b>	<b>327.271.122</b>	<b>195.090.473</b>
	<b>UKUPNO ZDRAVSTVENE USTANOVE</b>	<b>9.646.198.570</b>	<b>11.150.814.383</b>	<b>54.285.668</b>	<b>1.558.901.482</b>	<b>208.246.175</b>	<b>1.389.774.119</b>	<b>2.214.964.877</b>	<b>2.307.096.467</b>

PREGLJED OBVEZA ZDRAVSTVENIH USTANOVA PREMA RAZINAMA ZDRAVSTVENE ZAŠTITE U 2002. GODINI

R.B.	1	2	3
0			
	<b>ZDRAVSTVENE USTANOVE</b>		
1	UKUPNO DOMOVI ZDRAVLJA	219.914.276	53.691.694
2	UKUPNO SHMP	9.936.523	811.580
3	UKUPNO NJEGA U KUĆI	1.825.544	782.623
4	<b>PRIMARNA ZDR.ZAŠTITA</b>	<b>231.676.343</b>	<b>55.285.897</b>
1	UKUPNO POLIKLINIKE	9.763.107	763.420
	<b>UKUPNO POLIKLINIKE</b>	<b>9.763.107</b>	<b>763.420</b>
1	UKUPNO KBC, KB I KLINIKE	1.004.300.232	438.468.049
2	UKUPNO OPĆE BOLNICE	644.199.327	273.249.636
3	UKUPNO SPEC. BOLNICE	177.789.690	65.159.508
	<b>UKUPNO BOLNIČKA ZDRAV.ZAŠTITA</b>	<b>1.826.289.249</b>	<b>776.877.193</b>
1	UKUPNO ZAVODI	44.277.295	5.302.710
2	UKUPNO LJEKARNE	195.090.473	26.501.533
	<b>UKUPNO ZDRAVSTVENE USTANOVE</b>	<b>2.307.096.467</b>	<b>864.730.753</b>

PREGLED OBVEZA – PO VRSTAMA U 2002. GODINI

R.B.	OPIS	Na dan 31.12.2002.	Neplaćene obveze preko 90 dana
0	1	2	3
1	Za lijekove	669.481.216	269.714.210
2	Za sanitetski materijal, krv i krvne der. i sl.	457.668.020	228.709.775
3	Za živežne namirnice	70.114.922	25.501.861
4	Za energiju	44.487.338	9.516.223
5	Za ostale materijale i reprodu. mat.	83.313.381	28.467.269
6	Za proizvodne i neproizvodne usluge	132.215.341	49.048.021
7	Za opremu (osnovna sredstva)	90.830.597	24.339.173
8	Obveze prema zaposlenicima	379.820.586	5.968.675
9	Obveze za usluge dr. zdr. ustanova	84.094.325	59.593.960
10	Obveze prema komitentnim bankama za kredite	110.637.195	63.351.596
11	Ostale nespomenute obveze	184.433.546	100.519.990
	<b>SVEUKUPNE OBVEZE</b>	<b>2.307.096.467</b>	<b>864.730.753</b>

**PREGLED POTRAŽIVANJA PREMA RAZINAMA ZDRAVSTVENE ZAŠTITE U 2002. GODINI**

R.B.	ZDRAVSTVENE USTANOVE	Potraži od HZZO po osnovu pruž zdr.z.			Potraživanja od drugih zdr. ustanova		Ostala potraživanja		SVEUKUPNA POTRAŽIVANJA	
		Potraživanja na dan 31.12.2002.	Nerealizirana potraživanja preko 90 dana	Potraživanja na dan 31.12.2002.	Potraživanja preko 90 dana	Potraživanja na dan 31.12.2002.	Nerealizirana potraživanja preko 90 dana	Potraživanja na dan 31.12.2002.	Nerealizirana potraživanja preko 90 dana	
0	1	2	3	4	5	6	7	8	9	
1	UKUPNO DOMOVI ZDRAVLJA	163.108.754	37.662.481	5.932.218	2.461.805	47.347.359	18.841.532	216.388.331	58.965.818	
	UKUPNO SHMP	6.498.892	18.177	0	0	463.218	47.017	6.962.110	65.194	
	UKUPNO NJEGA U KUĆI	2.881.340	148.866	0	0	243.749	141.173	3.125.089	290.039	
	<b>PRIMARNA ZDR.ZAŠTITA</b>	<b>172.488.986</b>	<b>37.829.524</b>	<b>5.932.218</b>	<b>2.461.805</b>	<b>48.054.326</b>	<b>19.029.722</b>	<b>226.475.530</b>	<b>59.321.051</b>	
2	UKUPNO POLIKLINIKE	16.012.036	413.605	107.100	14.336	3.021.991	2.196.348	19.141.127	2.624.289	
3	<b>UKUPNO POLIKLINIKE</b>	<b>16.012.036</b>	<b>413.605</b>	<b>107.100</b>	<b>14.336</b>	<b>3.021.991</b>	<b>2.196.348</b>	<b>19.141.127</b>	<b>2.624.289</b>	
1	UKUPNO KBC, KB I KLINIKE	829.643.145	156.120.583	33.484.418	24.268.236	92.966.989	60.749.642	956.094.552	241.138.461	
2	UKUPNO OPĆE BOLNICE	279.144.062	4.400.514	7.507.682	4.358.295	43.253.311	28.208.475	329.905.055	36.967.284	
3	UKUPNO SPEC. BOLNICE	164.143.074	24.543.077	8.933.522	7.213.416	16.741.081	6.750.760	189.817.677	38.507.253	
	<b>UKUPNO BOLNIČKA ZDRAV.ZAŠTITA</b>	<b>1.272.930.281</b>	<b>185.064.174</b>	<b>49.925.622</b>	<b>35.839.947</b>	<b>152.961.381</b>	<b>95.708.877</b>	<b>1.475.817.284</b>	<b>316.612.998</b>	
1	UKUPNO ZAVODI	37.371.023	10.427.187	71.261.318	54.752.962	57.627.473	25.700.777	166.259.814	90.880.926	
2	UKUPNO LJEKARNE	320.053.472	144.657.847	819.183	303.393	6.398.467	2.378.905	327.271.122	147.340.145	
	<b>UKUPNO ZDRAVSTVENE USTANOVE</b>	<b>1.818.855.798</b>	<b>378.392.337</b>	<b>128.045.441</b>	<b>93.372.443</b>	<b>268.063.638</b>	<b>145.014.629</b>	<b>2.214.964.877</b>	<b>616.779.409</b>	

PREGLED POTRAŽIVANJA I OBVEZA ZDRAVSTVENIH USTANOVA ZA 2002. GODINU

R.B.	ZDRAVSTVENE USTANOVE	UKUPNO POTRAŽIVANJA		UKUPNO OBVEZE	
		Potraživanja na dan 31.12.2002.	Nerealizirana potraživanja preko 90 dana	Obveze na dan 31.12.2002.	Neplaćene obveze preko 90 dana
1	BELI MANASTIR	1.853.972	9.748	2.099.599	94.135
2	BENKOVAC	561.415	67.176	457.937	61.996
3	BIOGRAD N/M	447.272	0	451.708	0
4	BJELOVAR	1.555.838	290.446	1.795.035	780.530
5	BUZET	516.217	109.860	798.548	536.596
6	CRIKVENICA	529.130	0	600.904	0
7	ČABAR	253.637	12.406	178.489	0
8	ČAKOVEC	1.429.181	34.057	2.375.666	653.682
9	ČAZMA	799.396	799.396	322.792	322.792
10	DARUVAR	1.411.409	576.167	7.332.150	5.934.327
11	DELNICE	285.354	174.613	663.840	196.236
12	DONJA STUBICA	714.185	59.510	656.879	0
13	DONJI MIHOLJAC	461.488	0	505.047	0
14	DRNIŠ	492.027	44.605	578.930	46.226
15	DUBROVNIK	1.122.538	0	2.457.130	0
16	DUGA RESA	445.202	69.227	339.794	0
17	DUGO SELO	550.237	0	1.773.683	0
18	DVOR	316.219	0	267.729	0
19	ĐAKOVO	1.565.276	103.634	2.129.705	276.753
20	ĐURĐEVAC	1.007.361	428.299	1.520.666	821.595
21	GAREŠNICA	398.129	0	358.708	0
22	GLINA	334.725	0	803.083	0
23	GOSPIĆ	2.593.798	1.191.561	6.475.404	4.077.015



R.B.	ZDRAVSTVENE USTANOVE	UKUPNO POTRAŽIVANJA		UKUPNO OBVEZE	
		Potraživanja na dan 31.12.2002.	Nerealizirana potraživanja preko 90 dana	Obveze na dan 31.12.2002.	Neplaćene obveze preko 90 dana
24	GRAČAC	140.684	0	287.997	0
25	GRUBIŠNO POLJE	378.224	1.701	1.319.749	0
26	HVAR	1.654.089	122.943	1.556.111	533.351
27	IMOTSKI	6.184.964	2.845.126	11.146.192	8.810.392
28	IVANEC	1.463.365	27.027	1.605.036	0
29	IVANIĆ-GRAD	1.027.139	66.384	657.547	9.252
30	JASTREBARSKO	1.085.517	202.441	571.209	0
31	KARLOVAC	1.741.326	517.219	1.306.337	0
32	KAŠTELA	585.315	153.783	916.245	0
33	KLANJEC	403.998	106.919	313.518	32.140
34	KNIN	153.659	83.809	872.007	158.738
35	KOPRIVNICA	1.094.181	133.183	1.214.332	0
36	KORČULA	1.252.344	99.637	1.402.298	74.521
37	KORENICA	364.567	0	831.181	6.510
38	HRVATSKA KOSTAJNICA	349.271	35.886	684.989	0
39	KRAPINA	809.082	26.761	1.056.145	103.498
40	KRIŽEVCI	943.430	47.138	1.409.192	0
41	KRK	639.257	46.925	596.457	0
42	KUTINA	1.665.304	97.688	1.243.970	0
43	LABIN	2.620.961	469.894	2.040.631	223.417
44	LUDBREG	441.316	2.879	372.004	0
45	MAKARSKA	3.770.695	2.362.866	3.765.380	1.625.965
46	MALI LOŠINJ	1.014.541	0	1.236.953	344.825
47	METKOVIĆ	1.762.278	403.789	2.321.633	1.104.584

R.B.	ZDRAVSTVENE USTANOVE	UKUPNO POTRAŽIVANJA			UKUPNO OBVEZE	
		Potraživanja na dan 31.12.2002.	Nerealizirana potraživanja preko 90 dana	Obveze na dan 31.12.2002.	Neplaćene obveze preko 90 dana	
48	NAŠICE	1.349.908	354.971	1.060.875	48.632	
49	NOVA GRADIŠKA	4.153.526	1.267.518	5.148.058	582.015	
50	NOVI MAROF	531.949	40.483	1.188.425	750.484	
51	NOVSKA	601.779	15.920	496.974	0	
52	OBROVAC	32.171	0	148.237	7.678	
53	OGULIN	746.887	22.320	421.166	0	
54	OMIŠ	1.200.900	240.180	1.950.594	301.483	
55	OPATIJA	1.498.076	612.230	1.307.646	296.347	
56	ORAHOVICA	1.411.496	395.611	1.749.415	836.753	
57	DRAVA, OSIJEK	123.314	0	128.841	0	
58	OSIJEK	2.124.967	212.969	1.770.477	0	
59	OTOČAC	2.789.637	959.816	8.460.089	6.443.809	
60	OZALJ	250.820	3.038	210.161	0	
61	PAG	307.177	3.906	1.530.018	0	
62	PAKRAC	956.158	899.187	725.641	199.693	
63	PAZIN	934.116	53.326	1.671.369	91.160	
64	PETRINJA	735.855	31.223	573.795	29.015	
65	PLOČE	759.744	50.878	656.848	0	
66	POREČ	5.774.522	2.097.527	2.223.577	0	
67	POŽEGA	1.593.575	352.704	1.244.074	5.422	
68	PREGRADA	443.727	0	557.876	0	
69	PULA	1.905.747	284.434	1.249.246	18.338	
70	RAB	551.052	107.010	855.656	611.035	
71	RJEKA	4.423.242	1.710.190	3.684.984	996.215	

R.B.	ZDRAVSTVENE USTANOVE	UKUPNO POTRAŽIVANJA			UKUPNO OBVEZE	
		Potraživanja na dan 31.12.2002.	Nerealizirana potraživanja preko 90 dana	Obveze na dan 31.12.2002.	Neplaćene obveze preko 90 dana	
72	ROVINJ	3.874.678	1.197.728	2.492.338	976	
73	SAMOBOR	10.973.392	3.894.881	10.215.193	2.545.917	
74	SENJ	770.577	10.041	328.428	105.926	
75	SINJ	3.929.643	0	4.677.150	397.579	
76	SISAK	1.107.280	0	935.280	0	
77	SLATINA	680.280	9.589	878.517	365.379	
78	SL. BROT	4.466.537	989.913	3.198.860	9.725	
79	SLUNJ	133.176	0	188.646	0	
80	SOLIN	561.050	103.459	524.463	12.809	
81	BRODOSPLIT, SPLIT	376.626	148.768	397.511	0	
82	SPLIT	2.800.534	658.284	2.741.516	253.783	
83	SUPETAR	1.673.035	1.603.380	1.502.457	395.586	
84	ZELINA	457.888	0	190.242	0	
85	ŠIBENIK	2.381.830	548.553	2.460.899	71.477	
86	TROGIR	3.347.175	918.023	8.206.056	5.404.160	
87	UMAG	2.295.850	97.814	256.484	0	
88	VALPOVO	1.039.774	219.560	1.365.601	111.232	
89	VARAŽDIN	2.788.424	584.340	3.799.822	236.254	
90	VELA LUKA	658.504	0	539.752	0	
91	VELIKA GORICA	2.307.384	0	1.262.081	0	
92	VINKOVCI	9.984.289	3.552.037	9.619.272	1.723.579	
93	VIROVITICA	7.425.172	2.615.362	1.331.354	14.698	
94	VIS	1.824.584	331.750	3.201.736	841.928	
95	VOJNIĆ	120.314	0	99.732	0	

R.B.	ZDRAVSTVENE USTANOVE	UKUPNO POTRAŽIVANJA			UKUPNO OBVEZE	
		Potraživanja na dan 31.12.2002.	Nerealizirana potraživanja preko 90 dana	Obveze na dan 31.12.2002.	Neplaćene obveze preko 90 dana	
96	VRBOVEC	642.953	0	591.296	0	
97	VRBOVSKO	1.953.389	351.518	1.012.418	287.842	
98	TOPUSKO	348.311	0	275.741	0	
99	VUKOVAR	1.607.361	1.025.837	2.463.927	578.271	
100	VRGORAC	2.118.311	1.891.792	329.897	0	
101	ZABOK	800.884	247.413	960.655	43.668	
102	ZADAR	2.655.187	613.617	2.505.460	15.691	
103	CENTAR	13.531.326	0	12.405.097	399.782	
104	ZAPAD	7.604.813	2.195.100	4.534.540	39.392	
105	ISTOK	11.645.931	3.331.139	8.673.752	0	
106	HŽ	5.587.985	1.738.076	4.512.400	734.714	
107	MUP HRVATSKE	2.353.649	1.111.177	1.451.496	0	
108	ZAPREŠIĆ	4.638.345	1.024.223	2.426.502	126.269	
109	ZLATAR	834.057	0	608.149	0	
110	ŽUPANJA	7.697.975	6.412.300	4.064.975	927.902	
	<b>UKUPNO DOMOVI ZDRAVLJA</b>	<b>216.388.331</b>	<b>58.965.818</b>	<b>219.914.276</b>	<b>53.691.694</b>	
1	S.H.M.P. OSJEK	955.936	0	714.386	0	
2	S.H.M.P. RIJEKA	1.073.323	0	1.344.778	0	
3	S.H.M.P. SPLIT	1.292.143	38.706	4.126.278	811.580	
4	S.H.M.P. ZAGREB	3.640.708	26.488	3.751.081	0	
	<b>UKUPNO SHMP</b>	<b>6.962.110</b>	<b>65.194</b>	<b>9.936.523</b>	<b>811.580</b>	
1	UST. ZA ZDR. NJEGU KARLOVAC	860.125	153.966	211.549	0	
2	UST. ZA NJEGU BOL. U KUĆI, ZAGREB	2.264.964	136.073	1.613.995	782.623	
	<b>UKUPNO NJEGA U KUĆI</b>	<b>3.125.089</b>	<b>290.039</b>	<b>1.825.544</b>	<b>782.623</b>	

R.B.	ZDRAVSTVENE USTANOVE	UKUPNO POTRAŽIVANJA		UKUPNO OBEVEZE	
		Potraživanja na dan 31.12.2002.	Nerealizirana potraživanja preko 90 dana	Obeze na dan 31.12.2002.	Neplaćene obeze preko 90 dana
	<b>PRIMARNA ZDR.ZAŠTITA</b>	<b>226.475.530</b>	<b>59.321.051</b>	<b>231.676.343</b>	<b>55.285.897</b>
1	POLIKLINIKA SUVAG, KARLOVAC	105.079	0	56.154	1.427
2	POLIKLINIKA SUVAG, OSIJEK	316.766	862	128.465	0
3	POLIKLINIKA SUVAG, ZAGREB	2.882.924	7.224	2.971.746	0
4	POLIKLINIKA ZA BOLESTIDIŠ. SUSTAVA, ZAGREB	770.177	108.221	566.113	357
5	POLIKLINIKA ZA PREV.KARDIOV. BOL.I REH.ZAG.Draš.	1.897.671	0	1.384.458	550.507
6	POLIKLINIKA ZA REUMATSKE BOL., ZAGREBMih.	1.779.995	203.406	791.631	0
7	STOMATOLOŠKA POLIKLINIKA SPLIT	1.015.791	103.676	760.005	0
8	STOMATOLOŠKA POLIKLINIKA ZAGREB Perkov.	8.985.053	2.175.957	2.335.027	0
9	POLIKLINIKA BIZOVAČKE TOPLICE	465.868	0	182.703	0
10	POLIKLINIKA ZA REH.OSOBA SA SMETNJ. - SPLIT	921.803	24.943	586.805	211.129
	<b>UKUPNO POLIKLINIKE</b>	<b>19.141.127</b>	<b>2.624.289</b>	<b>9.763.107</b>	<b>763.420</b>
1	KBC RIJEKA	103.080.176	8.811.697	100.851.644	32.099.606
2	KBC ZAGREB	232.833.499	50.155.187	194.204.671	114.773.797
3	KB "SESTRE MILOSRDNICE" ZAGREB	111.795.708	108.176.887	108.815.781	31.286.064
4	KB DUBRAVA	75.461.494	8.638.029	86.415.446	36.360.353
5	KB MERKUR	32.978.234	5.852.465	56.740.152	34.254.653
6	KB OSIJEK	105.058.523	6.390.094	120.381.145	32.751.074
7	KB SPLIT	153.497.631	25.811.496	191.991.842	107.417.566
8	SVEUČILIŠNA KLINIKA ZA DIJABETES ZAGREB	8.651.858	1.160.376	10.274.476	4.449.438

R.B.	ZDRAVSTVENE USTANOVE	UKUPNO POTRAŽIVANJA			UKUPNO OBVEZE	
		Potraživanja na dan 31.12.2002.	Nerealizirana potraživanja preko 90 dana	Obveze na dan 31.12.2002.	Neplaćene obveze preko 90 dana	
9	KLINIK A ZA DJEČJE BOLESTI ZAGREB	28.776.868	10.243.203	29.587.611	7.569.110	
10	KLINIK A ZA ORTOPEDIJU LOVRAN	10.529.292	229.620	9.080.513	0	
11	KLINIČKA BOLNICA JORDANOVAC	21.109.523	1.892.651	18.542.716	6.645.494	
12	KLINIK A ZA TRAUMATOLOGIJU ZGB.	19.273.019	482.300	24.279.382	12.302.450	
13	KLINIK A ZA TUMORE ZAGREB	23.079.388	2.505.276	17.542.668	5.090.449	
14	KLINIK A ZA INFEKTIVNE BOLESTI ZAGREB	29.969.339	10.789.180	35.592.185	13.467.995	
	<b>UKUPNO KBC, KBI KLINIKE</b>	<b>956.094.552</b>	<b>241.138.461</b>	<b>1.004.300.232</b>	<b>438.468.049</b>	
1	O.B. BJELOVAR	21.877.926	307.732	16.817.670	5.087.371	
2	O.B. ČAKOVEC	21.443.874	209.524	24.556.000	9.185.459	
3	O.B. DUBROVNIK	8.989.963	2.003.233	26.340.302	13.334.842	
4	O.B. GOSPIĆ	1.887.970	908.678	5.042.295	3.475.308	
5	O.B. KARLOVAC	3.030.648	317.339	22.218.451	6.670.593	
6	O.B. KNIN	2.676.131	2.571.888	4.806.543	2.383.587	
7	O.B. KOPRIVNICA	25.867.711	925.765	21.735.746	8.074.807	
8	O.B. NAŠICE	718.949	264.698	5.348.227	333.657	
9	O.B. NOVA GRADIŠKA	9.248.065	354.651	11.703.030	5.303.804	
10	O.B. OGULIN	1.028.752	631.044	12.782.152	3.825.587	
11	O.B. PAKRAC	1.284.724	352.933	19.921.059	10.603.108	
12	O.B. POŽEGA	21.816.853	1.709.757	12.927.316	3.069.150	
13	O.B. PULA	15.900.429	6.427.882	111.332.062	67.890.952	
14	O.B. SISAK	17.557.952	2.445.927	21.741.320	8.057.542	
15	O.B. SL. BROS	47.051.526	3.197.223	42.916.787	11.436.211	
16	O.B. ŠIBENIK	2.859.194	2.611.372	61.019.937	33.666.284	
17	O.B. VARAŽDIN	31.341.487	1.449.188	51.113.198	4.634.108	

R.B.	ZDRAVSTVENE USTANOVE	UKUPNO POTRAŽIVANJA			UKUPNO OBVEZE	
		Potraživanja na dan 31.12.2002.	Nerealizirana potraživanja preko 90 dana	Obveze na dan 31.12.2002.	Neplaćene obveze preko 90 dana	
18	O.B. VINKOVCI	3.899.833	3.052.667	21.150.466	7.944.696	
19	O.B. VIROVITICA	23.983.576	2.407.187	19.441.724	5.917.838	
20	O.B. ZABOK	12.317.094	172.898	17.830.001	7.878.292	
21	O.B. ZADAR	22.678.707	1.128.190	45.496.381	23.478.438	
22	O.B. SVETIDUH	32.120.626	3.405.724	54.560.076	25.706.175	
23	O.B. VUKOVAR	323.065	111.784	13.398.584	5.291.827	
	<b>UKUPNO OPĆE BOLNICE</b>	<b>329.905.055</b>	<b>36.967.284</b>	<b>644.199.327</b>	<b>273.249.636</b>	
1	S.B. ZA GERIJATRIJU DUGA RESA	3.685.644	1.118.986	1.393.123	57.538	
2	S.B. ZA KRON. BOL. DJECE ZAGREB Strebriak	4.280.623	86.038	4.480.287	2.380.327	
3	S.B. ZA KRON. BOL.DJ. DOBIGORNJA BISTRA	2.587.333	701.634	1.594.393	58.249	
4	S.B. ZA KRON. BOL. NOVI MAROF	5.984.346	547.877	8.063.373	3.211.003	
5	S.B. ZA PLUĆNE. BOL. ZAGREB Rock.	765.737	288.626	7.327.574	4.744.795	
6	S.B. ZA MED. REH. MAKARSKA	3.839.139	204.388	3.330.475	49.682	
7	S.B. ZA MED. REH. DARUVARSKE TOPLICE	4.275.905	357.500	1.790.036	9.713	
8	S.B. ZA MED. REH. VELA LUKA KALOS	3.464.475	0	2.969.989	645.441	
9	S.B. ZA MED. REH. IVANIĆ GRAD	1.762.807	49.889	2.104.170	562.717	
10	S.B. ZA MED. REH. OPATIJA	4.756.388	0	939.465	88.318	
11	S.B. ZA MED. REH. CRIKVENICA	3.371.330	178.734	2.445.622	474.333	
12	S.B. ZA MED. REH. VARAŽDINSKE TOPLICE	33.351.857	19.409.348	23.260.536	4.098.548	
13	S.B. ZA MED. REH. LIPIK	3.596.959	546.289	2.229.631	214.640	
14	S.B. ZA NEUROPSIH. POPOVAČA	17.067.831	34.023	9.555.082	843.660	
15	S.B. ZA ORTOP. ROVINJ	25.127	11.720	370.869	13.105	
16	S.B. ZA ORTOP. BIOGRAD N/M	1.582.041	0	6.367.442	1.649.547	
17	S.B. ZA PL. BOL. I TUB. KLENOVNIK	9.157.564	846.946	6.447.086	2.384.529	

R.B.	ZDRAVSTVENE USTANOVE	UKUPNO POTRAŽIVANJA			UKUPNO OBVEZE	
		Potraživanja na dan 31.12.2002.	Nerealizirana potraživanja preko 90 dana	Obveze na dan 31.12.2002.	Neplaćene obveze preko 90 dana	
18	S.B. ZA PSIH. DJ. I ML. ZAGREB Kuk.	343.082	42.282	610.317	0	
19	S.B. ZA PSIH. JANKOMIR	10.742.990	89.106	5.271.081	567.119	
20	S.B. ZA PSIH. RAB	6.768.669	0	1.795.440	0	
21	S.B. ZA PSIH. UGLJAN	6.659.343	0	3.402.454	166.779	
22	S.B. ZA PSIH. VRAPČE	22.402.931	99.246	7.033.124	0	
23	S.B. ZA REUM. BOL. I REH. KRAPINSKE TOPLICE	28.029.778	10.386.155	13.379.130	644.520	
24	S.B. ZA REUM. BOL. I REH. STUBIČKE TOPLICE	6.497.417	1.584.859	14.223.018	1.017.240	
25	S.B. ZA ZDR. ZAŠT.DJECE S MOT. SMET Goljak	1.783.027	0	1.632.192	1.632	
26	S.B. PETRINJA	281.668	1.373	656.509	0	
27	LJEČILIŠTE TOPUSKO	2.753.666	1.922.234	45.117.272	41.276.073	
28	S.B. "MAGDALENA"	0	0	0	0	
	<b>UKUPNO SPEC. BOLNICE</b>	<b>189.817.677</b>	<b>38.507.253</b>	<b>177.789.690</b>	<b>65.159.508</b>	
	<b>UKUPNO BOLNIČKA ZDRAV.ZAŠTITA</b>	<b>1.475.817.284</b>	<b>316.612.998</b>	<b>1.826.289.249</b>	<b>776.877.193</b>	
1	H.Z. ZA JAVNO ZDR. R. HRVATSKE	16.433.439	10.972.094	5.160.330	0	
2	ZAVOD ZA J. Z. BJELOVAR	2.339.964	1.032.126	421.746	0	
3	ZAVOD ZA J. Z. DUBROVNIK	4.751.744	3.012.170	906.684	0	
4	ZAVOD ZA J.Z. ČAKOVEC	2.037.136	1.090.358	978.860	0	
5	ZAVOD ZA J.Z. GOSPIĆ	1.430.871	1.430.871	1.299.575	1.299.575	
6	ZAVOD ZA J.Z.KARLOVAC	2.732.869	1.691.590	1.106.889	0	
7	ZAVOD ZA J..Z. KOPRIVNICA	5.519.694	1.945.514	1.016.018	113.082	
8	ZAVOD ZA J.Z. OSIJEK	12.003.457	3.118.838	2.438.585	0	
9	ZAVOD. ZA J.Z. POŽEGA	1.246.618	632.004	256.006	0	
10	ZAVOD ZA J.Z. PULA	5.644.312	1.490.459	2.518.229	94.961	



R.B.	ZDRAVSTVENE USTANOVE	UKUPNO POTRAŽIVANJA			UKUPNO OBVEZE	
		Potraživanja na dan 31.12.2002.	Nerealizirana potraživanja preko 90 dana	Obveze na dan 31.12.2002.	Neplaćene obveze preko 90 dana	
11	ZAVOD ZA J.Z. RJEKA	4.826.979	662.608	4.421.446	52.677	
12	ZAVOD ZA J.Z. SISAK	4.030.501	2.195.431	1.548.162	3.601	
13	ZAVOD ZA J.Z. SL. BROT	4.957.233	3.425.823	483.146	0	
14	ZAVOD ZA J.Z. SPLIT	12.472.600	4.904.987	8.196.300	3.688.640	
15	ZAVOD ZA J.Z. ŠIBENIK	6.848.695	5.831.848	895.670	0	
16	ZAVOD ZA J.Z. VARAŽDIN	6.724.876	4.256.455	1.577.961	0	
17	ZAVOD ZA J.Z. VINKOVCI	3.548.600	2.381.891	821.393	46.809	
18	ZAVOD ZA J.Z. VIROVITICA	1.757.069	992.909	667.961	3.365	
19	ZAVOD ZA J.Z. ZADAR	6.512.965	5.231.769	806.918	0	
20	ZAVOD ZA J.Z. GRADA ZAGREBA	5.322.273	0	0	0	
21	ZAVOD ZA J.Z. ZLATAR	1.627.064	369.773	715.982	0	
22	HRVATSKI ZAVOD ZA TRANF. MEDICINU	53.490.855	34.211.408	8.039.434	0	
	<b>UKUPNO ZAVODI</b>	<b>166.259.814</b>	<b>90.880.926</b>	<b>44.277.295</b>	<b>5.302.710</b>	
1	BELI MANASTIR	5.965.181	2.476.320	5.812.919	1.709.179	
2	BJELOVAR	4.135.428	1.683.941	3.069.058	158.935	
3	BLATO	2.452.926	1.042.072	2.114.801	893.772	
4	ČAKOVEC	13.112.412	5.241.941	6.981.495	0	
5	DRNIŠ	2.495.132	1.495.062	2.738.431	983.568	
6	DUBROVNIK	5.738.292	2.095.643	7.140.666	2.464.797	
7	ĐAKOVO	8.101.106	3.292.129	6.558.471	1.102.895	
8	JASTREBARSKO	1.326.835	434.167	1.926.936	624.507	
9	KARLOVAC	13.191.748	5.701.451	12.260.600	2.705.567	
10	KOPRIVNICA	1.385.473	493.051	603.087	0	
11	KORČULA	2.942.716	1.233.175	806.724	0	

R.B.	ZDRAVSTVENE USTANOVE	UKUPNO POTRAŽIVANJA			UKUPNO OBVEZE	
		Potraživanja na dan 31.12.2002.	Nerealizirana potraživanja preko 90 dana	Obveze na dan 31.12.2002.	Neplaćene obveze preko 90 dana	
12	KRAPINA	3.965.623	1.536.929	3.356.462	346.803	
13	KRIŽEVCI	2.556.657	995.641	4.560.059	2.578.887	
14	LUDBREG	892.455	356.397	827.448	189.013	
15	MAKARSKA	4.497.977	1.033.469	1.859.284	206.520	
16	NOVI MAROF	5.240.705	1.749.937	6.899.520	2.506.757	
17	OSIJEK	28.603.559	12.161.524	21.829.295	3.477.470	
18	PAZIN	2.702.990	1.038.586	2.465.586	268.844	
19	PULA	7.926.173	2.859.775	3.941.163	0	
20	RJEKA	12.864.120	4.434.714	1.316.150	0	
21	SINJ	4.533.568	1.171.974	2.143.869	276.820	
22	SISAK	7.269.689	2.444.351	8.089.723	2.578.312	
23	SLATINA	992.370	459.051	1.195.367	410.038	
24	SL. BROT	14.078.366	5.879.662	12.957.913	2.011.034	
25	SPLIT	34.013.545	12.965.445	19.990.758	113.050	
26	ŠIBENIK	17.485.590	7.436.735	9.285.763	0	
27	UMAG	3.728.064	1.316.517	1.158.979	0	
28	VARAŽDIN	6.986.457	2.856.374	2.624.949	0	
29	VELIKA GORICA	12.072.165	4.450.582	7.893.471	0	
30	ZABOK	2.026.912	1.109.896	1.102.551	0	
31	GRADSKA LJEKARNA ZAGREB	82.650.034	51.778.966	22.913.121	0	
32	ZADAR	11.336.854	4.114.668	8.665.854	894.765	
	<b>UKUPNO LJEKARNE</b>	<b>327.271.122</b>	<b>147.340.145</b>	<b>195.090.473</b>	<b>26.501.533</b>	
	<b>UKUPNO ZDRAVSTVENE USTANOVE</b>	<b>2.214.964.877</b>	<b>616.779.409</b>	<b>2.307.096.467</b>	<b>864.730.753</b>	

PREGLED POTRAŽIVANJA I OBVEZA ZDRAVSTVENIH USTANOVA NA DAN 31.12.2002. GODINE

R.B.	ZDRAVSTVENE USTANOVE	Nerealizirana potraživanja na dan 31.12.2002.	Neplaćene obveze na dan 31.12.2002.	VEĆA POTRAŽIVANJA	VEĆE OBVEZE	Nerealizirana potraživanja preko 90 dana	Neplaćene obveze preko 90 dana	Veća nereal.potr.prek 90 dana	Veće nepl. obveze preko 90 dana
1	BELI MANASTIR	1.853.972	2.099.599		245.627	9.748	94.135		84.387
2	BENKOVAC	561.415	457.937	103.478		67.176	61.996	5.180	
3	BIOGRAD N/M	447.272	451.708		4.436	0	0	0	
4	BJELOVAR	1.555.838	1.795.035		239.197	290.446	780.530		490.084
5	BUZET	516.217	798.548		282.331	109.860	536.596		426.736
6	CRIKVENICA	529.130	600.904		71.774	0	0	0	
7	ČABAR	253.637	178.489	75.148		12.406	0	12.406	
8	ČAKOVEC	1.429.181	2.375.666		946.485	34.057	653.682		619.625
9	ČAZMA	799.396	322.792	476.604		799.396	322.792	476.604	
10	DARUVAR	1.411.409	7.332.150		5.920.741	576.167	5.934.327		5.358.160
11	DELNICE	285.354	663.840		378.486	174.613	196.236		21.623
12	DONJA STUBICA	714.185	656.879	57.306		59.510	0	59.510	
13	DONJIMIHOVAČ	461.488	505.047		43.559	0	0	0	
14	DRNIŠ	492.027	578.930		86.903	44.605	46.226		1.621
15	DUBROVNIK	1.122.538	2.457.130		1.334.592	0	0	0	
16	DUGA RESA	445.202	339.794	105.408		69.227	0	69.227	
17	DUGO SELO	550.237	1.773.683		1.223.446	0	0	0	
18	DVOR	316.219	267.729	48.490		0	0	0	
19	ĐAKOVO	1.565.276	2.129.705		564.429	103.634	276.753		173.119
20	ĐURDEVAC	1.007.361	1.520.666		513.305	428.299	821.595		393.296
21	GAREŠNICA	398.129	358.708	39.421		0	0	0	

R.B.	ZDRAVSTVENE USTANOVE	Nerealizirana potraživanja na dan 31.12.2002.	Neplaćene obveze na dan 31.12.2002.	VEĆA POTRAŽIVANJA	VEĆE OBVEZE	Nerealizirana potraživanja preko 90 dana	Neplaćene obveze preko 90 dana	Veća nereal.potr.preko 90 dana	Veće nepl. obveze preko 90 dana
22	GLINA	334.725	803.083		468.358	0	0	0	
23	GOSPIĆ	2.593.798	6.475.404		3.881.606	1.191.561	4.077.015		2.885.454
24	GRAČAC	140.684	287.997		147.313	0	0	0	
25	GRUBIŠNO POLJE	378.224	1.319.749		941.525	1.701	0	1.701	
26	HVAR	1.654.089	1.556.111	97.978		122.943	533.351		410.408
27	IMOTSKI	6.184.964	11.146.192		4.961.228	2.845.126	8.810.392		5.965.266
28	IVANEC	1.463.365	1.605.036		141.671	27.027	0	27.027	
29	IVANIĆ-GRAD	1.027.139	657.547	369.592		66.384	9.252	57.132	
30	JASTREBARSKO	1.085.517	571.209	514.308		202.441	0	202.441	
31	KARLOVAC	1.741.326	1.306.337	434.989		517.219	0	517.219	
32	KAŠTELA	585.315	916.245		330.930	153.783	0	153.783	
33	KLANJEC	403.998	313.518	90.480		106.919	32.140	74.779	
34	KNIN	153.659	872.007		718.348	83.809	158.738		74.929
35	KOPRIVNICA	1.094.181	1.214.332		120.151	133.183	0	133.183	
36	KORČULA	1.252.344	1.402.298		149.954	99.637	74.521	25.116	
37	KORENICA	364.567	831.181		466.614	0	6.510		6.510
38	HRVATSKA KOSTAJNICA	349.271	684.989		335.718	35.886	0	35.886	
39	KRAPINA	809.082	1.056.145		247.063	26.761	103.498		76.737
40	KRIŽEVCI	943.430	1.409.192		465.762	47.138	0	47.138	
41	KRK	639.257	596.457	42.800		46.925	0	46.925	
42	KUTINA	1.665.304	1.243.970	421.334		97.688	0	97.688	
43	LABIN	2.620.961	2.040.631	580.330		469.894	223.417	246.477	

R.B.	ZDRAVSTVENE USTANOVE	Nerealizirana potraživanja na dan 31.12.2002.	Neplaćene obveze na dan 31.12.2002.	VEĆA POTRAŽIVANJA	VEĆE OBVEZE	Nerealizirana potraživanja preko 90 dana	Neplaćene obveze preko 90 dana	Veća nereal.potr.prek 90 dana	Veće nepl. obveze preko 90 dana
44	LUDBRIG	441.316	372.004	69.312		2.879	0	2.879	
45	MAKARSKA	3.770.695	3.765.380	5.315		2.362.866	1.625.965	736.901	
46	MALI LOŠINJ	1.014.541	1.236.953		222.412	0	344.825		344.825
47	METKOVIĆ	1.762.278	2.321.633		559.355	403.789	1.104.584		700.795
48	NAŠICE	1.349.908	1.060.875	289.033		354.971	48.632	306.339	
49	NOVA GRADIŠKA	4.153.526	5.148.058		994.532	1.267.518	582.015	685.503	
50	NOVI MAROF	531.949	1.188.425		656.476	40.483	750.484		710.001
51	NOVSKA	601.779	496.974	104.805		15.920	0	15.920	
52	OBROVAC	32.171	148.237		116.066	0	7.678		7.678
53	OGULIN	746.887	421.166	325.721		22.320	0	22.320	
54	OMIŠ	1.200.900	1.950.594		749.694	240.180	301.483		61.303
55	OPATIJA	1.498.076	1.307.646	190.430		612.230	296.347	315.883	
56	ORAHOVICA	1.411.496	1.749.415		337.919	395.611	836.753		441.142
57	DRAVA, OSIJEK	123.314	128.841		5.527	0	0	0	
58	OSIJEK	2.124.967	1.770.477	354.490		212.969	0	212.969	
59	OTOČAC	2.789.637	8.460.089		5.670.452	959.816	6.443.809		5.483.993
60	OZALJ	250.820	210.161	40.659		3.038	0	3.038	
61	PAG	307.177	1.530.018		1.222.841	3.906	0	3.906	
62	PAKRAC	956.158	725.641	230.517		899.187	199.693	699.494	
63	PAZIN	934.116	1.671.369		737.253	53.326	91.160		37.834
64	PETRINJA	735.855	573.795	162.060		31.223	29.015	2.208	
65	PLOČE	759.744	656.848	102.896		50.878	0	50.878	

R.B.	ZDRAVSTVENE USTANOVE	Nerealizirana potraživanja na dan 31.12.2002.	Neplaćene obveze na dan 31.12.2002.	VEĆA POTRAŽIVANJA	VEĆE OBVEZE	Nerealizirana potraživanja preko 90 dana	Neplaćene obveze preko 90 dana	Veća nereal.potr.prek 90 dana	Veće nepl. obveze preko 90 dana
66	POREČ	5.774.522	2.223.577	3.550.945		2.097.527	0	2.097.527	
67	POŽEGA	1.593.575	1.244.074	349.501		352.704	5.422	347.282	
68	PREGRAĐA	443.727	557.876		114.149	0	0	0	
69	PULA	1.905.747	1.249.246	656.501		284.434	18.338	266.096	
70	RAB	551.052	855.656		304.604	107.010	611.035		504.025
71	RIJEKA	4.423.242	3.684.984	738.258		1.710.190	996.215	713.975	
72	ROVINJ	3.874.678	2.492.338	1.382.340		1.197.728	976	1.196.752	
73	SAMOBOR	10.973.392	10.215.193	758.199		3.894.881	2.545.917	1.348.964	
74	SENJ	770.577	328.428	442.149		10.041	105.926		95.885
75	SINJ	3.929.643	4.677.150		747.507	0	397.579		397.579
76	SISAK	1.107.280	935.280	172.000		0	0	0	
77	SLATINA	680.280	878.517		198.237	9.589	365.379		355.790
78	SL. BROD	4.466.537	3.198.860	1.267.677		989.913	9.725	980.188	
79	SLUNJ	133.176	188.646		55.470	0	0	0	
80	SOLIN	561.050	524.463	36.587		103.459	12.809	90.650	
81	BRODOSPLIT, SPLIT	376.626	397.511		20.885	148.768	0	148.768	
82	SPLIT	2.800.534	2.741.516	59.018		658.284	253.783	404.501	
83	SUPETAR	1.673.035	1.502.457	170.578		1.603.380	395.586	1.207.794	
84	ZELINA	457.888	190.242	267.646		0	0	0	
85	ŠIBENIK	2.381.830	2.460.899		79.069	548.553	71.477	477.076	
86	TROGIR	3.347.175	8.206.056		4.858.881	918.023	5.404.160		4.486.137
87	UMAG	2.295.850	256.484	2.039.366		97.814	0	97.814	

R.B.	ZDRAVSTVENE USTANOVE	Nerealizirana potraživanja na dan 31.12.2002.	Neplaćene obveze na dan 31.12.2002.	VEĆA POTRAŽIVANJA	VEĆE OBVEZE	Nerealizirana potraživanja preko 90 dana	Neplaćene obveze preko 90 dana	Veća nereal.potr.prek 90 dana	Veće nepl. obveze preko 90 dana
88	VALPOVO	1.039.774	1.365.601		325.827	219.560	111.232	108.328	
89	VARAŽDIN	2.788.424	3.799.822		1.011.398	584.340	236.254	348.086	
90	VELA LUKA	658.504	539.752	118.752		0	0	0	
91	VELIKA GORICA	2.307.384	1.262.081	1.045.303		0	0	0	
92	VINKOVCI	9.984.289	9.619.272	365.017		3.552.037	1.723.579	1.828.458	
93	VIROVITICA	7.425.172	1.331.354	6.093.818		2.615.362	14.698	2.600.664	
94	VIS	1.824.584	3.201.736		1.377.152	331.750	841.928		510.178
95	VOJNIĆ	120.314	99.732	20.582		0	0	0	
96	VRBOVEC	642.953	591.296	51.657		0	0	0	
97	VRBOVSKO	1.953.389	1.012.418	940.971		351.518	287.842	63.676	
98	TOPUSKO	348.311	275.741	72.570		0	0	0	
99	VUKOVAR	1.607.361	2.463.927		856.566	1.025.837	578.271	447.566	
100	VRGORAC	2.118.311	329.897	1.788.414		1.891.792	0	1.891.792	
101	ZABOK	800.884	960.655		159.771	247.413	43.668	203.745	
102	ZADAR	2.655.187	2.505.460	149.727		613.617	15.691	597.926	
103	CENTAR	13.531.326	12.405.097	1.126.229		0	399.782		399.782
104	ZAPAD	7.604.813	4.534.540	3.070.273		2.195.100	39.392	2.155.708	
105	ISTOK	11.645.931	8.673.752	2.972.179		3.331.139	0	3.331.139	
106	HŽ	5.587.985	4.512.400	1.075.585		1.738.076	734.714	1.003.362	
107	MUP HRVATSKE	2.355.649	1.451.496	902.153		1.111.177	0	1.111.177	
108	ZAPREŠIĆ	4.638.345	2.426.502	2.211.843		1.024.223	126.269	897.954	
109	ZLATAR	834.057	608.149	225.908		0	0	0	

R.B.	ZDRAVSTVENE USTANOVE	Nerealizirana potraživanja na dan 31.12.2002.	Neplaćene obveze na dan 31.12.2002.	VEĆA POTRAŽIVANJA	VEĆE OBVEZE	Nerealizirana potraživanja preko 90 dana	Neplaćene obveze preko 90 dana	Veća nereal.potr.prek 90 dana	Veće nepl. obveze preko 90 dana
110	ŽUPANJA	7.697.975	4.064.975	3.633.000		6.412.300	927.902	5.484.398	
	<b>UKUPNO DOMOVI ZDRAVLJA</b>	<b>216.388.331</b>	<b>219.914.276</b>	<b>43.087.650</b>	<b>46.613.595</b>	<b>58.965.818</b>	<b>53.691.694</b>	<b>36.799.026</b>	<b>31.524.902</b>
1	S.H.M.P. OSIJEK	955.936	714.386	241.550		0	0	0	
2	S.H.M.P. RIJEKA	1.073.323	1.344.778		271.455	0	0	0	
3	S.H.M.P. SPLIT	1.292.143	4.126.278		2.834.135	38.706	811.580		772.874
4	S.H.M.P. ZAGREB	3.640.708	3.751.081		110.373	26.488	0	26.488	
	<b>UKUPNO SHMP</b>	<b>6.962.110</b>	<b>9.936.523</b>	<b>241.550</b>	<b>3.215.963</b>	<b>65.194</b>	<b>811.580</b>	<b>26.488</b>	<b>772.874</b>
1	UST. ZA ZDR. NJEGU KARLOVAC	860.125	211.549	648.576		153.966	0	153.966	
2	UST. ZA NJEGU BOL. U KUĆI, ZAGREB	2.264.964	1.613.995	650.969		136.073	782.623		646.550
	<b>UKUPNO NJEGA U KUĆI</b>	<b>3.125.089</b>	<b>1.825.544</b>	<b>1.299.545</b>	<b>0</b>	<b>290.039</b>	<b>782.623</b>	<b>153.966</b>	<b>646.550</b>
	<b>PRIMARNA ZDR.ZAŠTITA</b>	<b>226.475.530</b>	<b>231.676.343</b>	<b>44.628.745</b>	<b>49.829.558</b>	<b>59.321.051</b>	<b>55.285.897</b>	<b>36.979.480</b>	<b>32.944.326</b>
1	POLIKLINIKA SUVAG, KARLOVAC	105.079	56.154	48.925		0	1.427		1.427
2	POLIKLINIKA SUVAG, OSIJEK	316.766	128.465	188.301		862	0	862	
3	POLIKLINIKA SUVAG, ZAGREB	2.882.924	2.971.746		88.822	7.224	0	7.224	
	POLIKLINIKA ZA BOLESTI DIŠ.								
4	SUSTAVA, ZAGREB	770.177	566.113	204.064		108.221	357	107.864	
	POLIKLINIKA ZA PREV.KARDIOV. BOL.I REH./ZAG.Draš.	1.897.671	1.384.458	513.213		0	550.507		550.507
6	POLIKLINIKA ZA REUMATSKE BOL., ZAGREBMih.	1.779.995	791.631	988.364		203.406	0	203.406	
7	STOMATOLOŠKA POLIKLINIKA SPLIT	1.015.791	760.005	255.786		103.676	0	103.676	
	STOMATOLOŠKA POLIKLINIKA ZAGREB Perkov.	8.985.053	2.335.027	6.650.026		2.175.957	0	2.175.957	
9	POLIKLINIKA BIZOVAČKE TOPLICE	465.868	182.703	283.165		0	0	0	
	POLIKLINIKA ZA REH.OSOBA SA SMETNJ. - SPLIT	921.803	586.805	334.998		24.943	211.129		186.186
	<b>UKUPNO POLIKLINIKE</b>	<b>19.141.127</b>	<b>9.763.107</b>	<b>9.466.842</b>	<b>88.822</b>	<b>2.624.289</b>	<b>763.420</b>	<b>2.598.989</b>	<b>738.120</b>



R.B.	ZDRAVSTVENE USTANOVE	Nerealizirana potraživanja na dan 31.12.2002.	Neplaćene obveze na dan 31.12.2002.	VEĆA POTRAŽIVANJA	VEĆE OBVEZE	Nerealizirana potraživanja preko 90 dana	Neplaćene obveze preko 90 dana	Veća nereal.potr.prek 90 dana	Veće nepl. obveze preko 90 dana
1	KBC RIJEKA	103.080.176	100.851.644	2.228.532		8.811.697	32.099.606		23.287.909
2	KBC ZAGREB	232.833.499	194.204.671	38.628.828		50.155.187	114.773.797		64.618.610
3	KB "SESTRE MILOSRDNIČE" ZAGREB	111.795.708	108.815.781	2.979.927		108.176.887	31.286.064	76.890.823	
4	KB DUBRAVA	75.461.494	86.415.446			10.953.952	36.360.353		27.722.324
5	KB MERKUR	32.978.234	56.740.152			23.761.918	34.254.653		28.402.188
6	KB OSIJEK	105.058.523	120.381.145			15.322.622	32.751.074		26.360.980
7	KB SPLIT	153.497.631	191.991.842			38.494.211	107.417.566		81.606.070
8	SVEUČILIŠNA KLINIKA ZA DIJABETES ZAGREB	8.651.858	10.274.476			1.622.618	4.449.438		3.289.062
9	KLINIKA ZA DJEČJE BOLESTI ZAGREB	28.776.868	29.587.611			810.743	7.569.110	2.674.093	
10	KLINIKA ZA ORTOPEDIJU LOVRAN	10.529.292	9.080.513	1.448.779		229.620	0	229.620	
11	KLINIČKA BOLNICA JORDANOVAČ	21.109.523	18.542.716	2.566.807		1.892.651	6.645.494		4.752.843
12	KLINIKA ZA TRAUMATOLOGIJU ZGB.	19.273.019	24.279.382			482.300	12.302.450		11.820.150
13	KLINIKA ZA TUMORE ZAGREB	23.079.388	17.542.668	5.536.720		2.505.276	5.090.449		2.585.173
14	KLINIKA ZA INFektivNE BOLESTI ZAGREB	29.969.339	35.592.185			10.789.180	13.467.995		2.678.815
	<b>UKUPNO KBC, KB I KLINIKE</b>	<b>956.094.552</b>	<b>1.004.300.232</b>	<b>53.389.593</b>	<b>101.595.273</b>	<b>241.138.461</b>	<b>438.468.049</b>	<b>79.794.536</b>	<b>277.124.124</b>
1	O.B. BJELOVAR	21.877.926	16.817.670	5.060.256		307.732	5.087.371		4.779.639
2	O.B. ČAKOVEC	21.443.874	24.556.000			209.524	9.185.459		8.975.935
3	O.B. DUBROVNIK	8.989.963	26.340.302			2.003.233	13.334.842		11.331.609
4	O.B. GOSPIĆ	1.887.970	5.042.295			3.154.325	3.475.308		2.566.630
5	O.B. KARLOVAC	3.030.648	22.218.451			317.339	6.670.593		6.353.254
6	O.B. KNIN	2.676.131	4.806.543			2.571.888	2.383.587	188.301	
7	O.B. KOPRIVNICA	25.867.711	21.735.746	4.131.965		925.765	8.074.807		7.149.042

R.B.	ZDRAVSTVENE USTANOVE	Nerealizirana potraživanja na dan 31.12.2002.	Neplaćene obveze na dan 31.12.2002.	VEĆA POTRAŽIVANJA	VEĆE OBVEZE	Nerealizirana potraživanja preko 90 dana	Neplaćene obveze preko 90 dana	Veća nereal.potr.prek 90 dana	Veće nepl. obveze preko 90 dana
8	O.B. NAŠICE	718.949	5.348.227		4.629.278	264.698	333.657		68.959
9	O.B. NOVA GRADIŠKA	9.248.065	11.703.030		2.454.965	354.651	5.303.804		4.949.153
10	O.B. OGULIN	1.028.752	12.782.152		11.753.400	631.044	3.825.587		3.194.543
11	O.B. PAKRAC	1.284.724	19.921.059		18.636.335	352.933	10.603.108		10.250.175
12	O.B. POŽEGA	21.816.853	12.927.316	8.889.537		1.709.757	3.069.150		1.359.393
13	O.B. PULA	15.900.429	111.332.062		95.431.633	6.427.882	67.890.952		61.463.070
14	O.B. SISAK	17.557.952	21.741.320		4.183.368	2.445.927	8.057.542		5.611.615
15	O.B. SL. BROD	47.051.526	42.916.787	4.134.739		3.197.223	11.436.211		8.238.988
16	O.B. ŠIBENIK	2.859.194	61.019.937		58.160.743	2.611.372	33.666.284		31.054.912
17	O.B. VARAŽDIN	31.341.487	51.113.198		19.771.711	1.449.188	4.634.108		3.184.920
18	O.B. VINKOVCI	3.899.833	21.150.466		17.250.633	3.052.667	7.944.696		4.892.029
19	O.B. VIROVITICA	23.983.576	19.441.724	4.541.852		2.407.187	5.917.838		3.510.651
20	O.B. ZABOK	12.317.094	17.830.001		5.512.907	172.898	7.878.292		7.705.394
21	O.B. ZADAR	22.678.707	45.496.381		22.817.674	1.128.190	23.478.438		22.350.248
22	O.B. SVETIDUH	32.120.626	54.560.076		22.439.450	3.405.724	25.706.175		22.300.451
23	O.B. VUKOVAR	323.065	13.398.584		13.075.519	111.784	5.291.827		5.180.043
	<b>UKUPNO OPĆE BOLNICE</b>	<b>329.905.055</b>	<b>644.199.327</b>	<b>26.758.349</b>	<b>341.052.621</b>	<b>36.967.284</b>	<b>273.249.636</b>	<b>188.301</b>	<b>236.470.653</b>
1	S.B. ZA GERIJATIJU DUGA RESA	3.685.644	1.393.123	2.292.521		1.118.986	57.538	1.061.448	
2	S.B. ZA KRON. BOL. DJECE ZAGREB Srebrnjak	4.280.623	4.480.287		199.664	86.038	2.380.327		2.294.289
3	S.B. ZA KRON. BOL.DI. DOBI GORNJA BISTRA	2.587.333	1.594.393	992.940		701.634	58.249	643.385	
4	S.B. ZA KRON. BOL. NOVIMAROF	5.984.346	8.063.373		2.079.027	547.877	3.211.003		2.663.126
5	S.B. ZA PLUĆNE. BOL. ZAGREB Rock.	765.737	7.327.574		6.561.837	288.626	4.744.795		4.456.169

R.B.	ZDRAVSTVENE USTANOVE	Nerealizirana potraživanja na dan 31.12.2002.	Neplaćene obveze na dan 31.12.2002.	VEĆA POTRAŽIVANJA	VEĆE OBVEZE	Nerealizirana potraživanja preko 90 dana	Neplaćene obveze preko 90 dana	Veća nereal.potr.prek 90 dana	Veće nepl. obveze preko 90 dana
6	S.B. ZA MED. REH. MAKARSKA	3.839.139	3.330.475	508.664		204.388	49.682	154.706	
7	S.B. ZA MED. REH. DARUVARSKE TOPLICE	4.275.905	1.790.036	2.485.869		357.500	9.713	347.787	
8	S.B. ZA MED. REH. VELA LUKA KALOS	3.464.475	2.969.989	494.486		0	645.441		645.441
9	S.B. ZA MED. REH. IVANIĆ GRAD	1.762.807	2.104.170		341.363	49.889	562.717		512.828
10	S.B. ZA MED. REH. OPATIJA	4.756.388	939.465	3.816.923		0	88.318		88.318
11	S.B. ZA MED. REH. CRIKVENICA	3.371.330	2.445.622	925.708		178.734	474.333		295.599
12	S.B. ZA MED. REH. VARAŽDINSKE TOPLICE	33.351.857	23.260.536	10.091.321		19.409.348	4.098.548	15.310.800	
13	S.B. ZA MED. REH. LIPIK	3.596.959	2.229.631	1.367.328		546.289	214.640	331.649	
14	S.B. ZA NEUROPSIH. POPOVAČA	17.067.831	9.555.082	7.512.749		34.023	843.660		809.637
15	S.B. ZA ORTOP. ROVINJ	25.127	370.869		345.742	11.720	13.105		1.385
16	S.B. ZA ORTOP. BIOGRAD N/M	1.582.041	6.367.442		4.785.401	0	1.649.547		1.649.547
17	S.B. ZA PL. BOL. I TUB. KLENOVNIK	9.157.564	6.447.086	2.710.478		846.946	2.384.529		1.537.583
18	S.B. ZA PSIH. DJ. I ML. ZAGREB Kuk.	343.082	610.317		267.235	42.282	0	42.282	
19	S.B. ZA PSIH. JANKOMIR	10.742.990	5.271.081	5.471.909		89.106	567.119		478.013
20	S.B. ZA PSIH. RAB	6.768.669	1.795.440	4.973.229		0	0	0	
21	S.B. ZA PSIH. UGLJAN	6.659.343	3.402.454	3.256.889		0	166.779		166.779
22	S.B. ZA PSIH. VRAPČE	22.402.931	7.033.124	15.369.807		99.246	0	99.246	
23	S.B. ZA REUM. BOL. I REH. KRAPINSKE TOPLICE	28.029.778	13.379.130	14.650.648		10.386.155	644.520	9.741.635	
24	S.B. ZA REUM. BOL. I REH. STUBIČKE TOPLICE	6.497.417	14.223.018		7.725.601	1.584.859	1.017.240	567.619	
25	S.B. ZA ZDR. ZAŠT.DJECE S MOT. SMET Goljak	1.783.027	1.632.192	150.835		0	1.632		1.632
26	S.B. PETRINJA	281.668	656.509		374.841	1.373	0	1.373	
27	LJEČILIŠTE TOPUSKO	2.753.666	45.117.272		42.363.606	1.922.234	41.276.073		39.353.839

R.B.	ZDRAVSTVENE USTANOVE	Nerealizirana potraživanja na dan 31.12.2002.	Neplaćene obveze na dan 31.12.2002.	VEĆA POTRAŽIVANJA	VEĆE OBVEZE	Nerealizirana potraživanja preko 90 dana	Neplaćene obveze preko 90 dana	Veća nereal.potr.prek 90 dana	Veće nepl. obveze preko 90 dana
28	S.B. "MAGDALENA"	0	0	0		0	0	0	
	<b>UKUPNO SPEC. BOLNICE</b>	<b>189.817.677</b>	<b>177.789.690</b>	<b>77.072.304</b>	<b>65.044.317</b>	<b>38.507.253</b>	<b>65.159.508</b>	<b>28.301.930</b>	<b>54.954.185</b>
	<b>UKUPNO BOLNIČKA ZDRAV.ZAŠTITA</b>	<b>1.475.817.284</b>	<b>1.826.289.249</b>	<b>157.220.246</b>	<b>507.692.211</b>	<b>316.612.998</b>	<b>776.877.193</b>	<b>108.284.767</b>	<b>568.548.962</b>
1	H.Z. ZA JAVNO ZDR. R. HRVATSKE	16.433.439	5.160.330	11.273.109		10.972.094	0	10.972.094	
2	ZAVOD ZA J. Z. BIJELOVAR	2.339.964	421.746	1.918.218		1.032.126	0	1.032.126	
3	ZAVOD ZA J. Z. DUBROVNIK	4.751.744	906.684	3.845.060		3.012.170	0	3.012.170	
4	ZAVOD ZA J.Z. ČAKOVEC	2.037.136	978.860	1.058.276		1.090.358	0	1.090.358	
5	ZAVOD ZA J.Z. GOSPIĆ	1.430.871	1.299.575	131.296		1.430.871	1.299.575	131.296	
6	ZAVOD ZA J.Z.KARLOVAC	2.732.869	1.106.889	1.625.980		1.691.590	0	1.691.590	
7	ZAVOD ZA J.Z. KOPRIVNICA	5.519.694	1.016.018	4.503.676		1.945.514	113.082	1.832.432	
8	ZAVOD ZA J.Z. OSIJEK	12.003.457	2.438.585	9.564.872		3.118.838	0	3.118.838	
9	ZAVOD. ZA J.Z. POŽEGA	1.246.618	256.006	990.612		632.004	0	632.004	
10	ZAVOD ZA J.Z. PULA	5.644.312	2.518.229	3.126.083		1.490.459	94.961	1.395.498	
11	ZAVOD ZA J.Z. RIJEKA	4.826.979	4.421.446	405.533		662.608	52.677	609.931	
12	ZAVOD ZA J.Z. SISAK	4.030.501	1.548.162	2.482.339		2.195.431	3.601	2.191.830	
13	ZAVOD ZA J.Z. SL. BROT	4.957.233	483.146	4.474.087		3.425.823	0	3.425.823	
14	ZAVOD ZA J.Z. SPLIT	12.472.600	8.196.300	4.276.300		4.904.987	3.688.640	1.216.347	
15	ZAVOD ZA J.Z. ŠIBENIK	6.848.695	895.670	5.953.025		5.831.848	0	5.831.848	
16	ZAVOD ZA J.Z. VARAŽDIN	6.724.876	1.577.961	5.146.915		4.256.455	0	4.256.455	
17	ZAVOD ZA J.Z. VINKOVCI	3.548.600	821.393	2.727.207		2.381.891	46.809	2.335.082	
18	ZAVOD ZA J.Z. VIROVITICA	1.757.069	667.961	1.089.108		992.909	3.365	989.544	
19	ZAVOD. ZA J.Z. ZADAR	6.512.965	806.918	5.706.047		5.231.769	0	5.231.769	

R.B.	ZDRAVSTVENE USTANOVE	Nerealizirana potraživanja na dan 31.12.2002.	Neplaćene obveze na dan 31.12.2002.	VEĆA POTRAŽIVANJA	VEĆE OBVEZE	Nerealizirana potraživanja preko 90 dana	Neplaćene obveze preko 90 dana	Veća nereal.potr.prek 90 dana	Veće nepl. obveze preko 90 dana
20	ZAVOD ZA J.Z. GRADA ZAGREBA	5.322.273	0	5.322.273		0	0	0	
21	ZAVOD ZA J.Z. ZLATAR HRVATSKI ZAVOD ZA TRANF. MEDICINU	1.627.064	715.982	911.082		369.773	0	369.773	
22		53.490.855	8.039.434	45.451.421		34.211.408	0	34.211.408	
	<b>UKUPNO ZAVODI</b>	<b>166.259.814</b>	<b>44.277.295</b>	<b>121.982.519</b>	<b>0</b>	<b>90.880.926</b>	<b>5.302.710</b>	<b>85.578.216</b>	<b>0</b>
1	BELIMANASTIR	5.965.181	5.812.919	152.262		2.476.320	1.709.179	767.141	
2	BJELOVAR	4.135.428	3.069.058	1.066.370		1.683.941	158.935	1.525.006	
3	BLATO	2.452.926	2.114.801	338.125		1.042.072	893.772	148.300	
4	ČAKOVEC	13.112.412	6.981.495	6.130.917		5.241.941	0	5.241.941	
5	DRNIŠ	2.495.132	2.738.431		243.299	1.495.062	983.568	511.494	
6	DUBROVNIK	5.738.292	7.140.666		1.402.374	2.095.643	2.464.797		369.154
7	ĐAKOVO	8.101.106	6.558.471	1.542.635		3.292.129	1.102.895	2.189.234	
8	JASTREBARSKO	1.326.835	1.926.936		600.101	434.167	624.507		190.340
9	KARLOVAC	13.191.748	12.260.600	931.148		5.701.451	2.705.567	2.995.884	
10	KOPRIVNICA	1.385.473	603.087	782.386		493.051	0	493.051	
11	KORČULA	2.942.716	806.724	2.135.992		1.233.175	0	1.233.175	
12	KRAPINA	3.965.623	3.356.462	609.161		1.536.929	346.803	1.190.126	
13	KRIŽEVCI	2.556.657	4.560.059		2.003.402	995.641	2.578.887		1.583.246
14	LUDBREG	892.455	827.448	65.007		356.397	189.013	167.384	
15	MAKARSKA	4.497.977	1.859.284	2.638.693		1.033.469	206.520	826.949	
16	NOVI MAROF	5.240.705	6.899.520		1.658.815	1.749.937	2.506.757		756.820
17	OSIJEK	28.603.559	21.829.295	6.774.264		12.161.524	3.477.470	8.684.054	
18	PAZIN	2.702.990	2.465.586	237.404		1.038.586	268.844	769.742	

R.B.	ZDRAVSTVENE USTANOVE	Nerealizirana potraživanja na dan 31.12.2002.	Neplaćene obveze na dan 31.12.2002.	VEĆA POTRAŽIVANJA	VEĆE OBVEZE	Nerealizirana potraživanja preko 90 dana	Neplaćene obveze preko 90 dana	Veća nereal.potr.prek 90 dana	Veće nepl. obveze preko 90 dana
19	PULA	7.926.173	3.941.163	3.985.010		2.859.775	0	2.859.775	
20	RJEKA	12.864.120	1.316.150	11.547.970		4.434.714	0	4.434.714	
21	SINJ	4.533.568	2.143.869	2.389.699		1.171.974	276.820	895.154	
22	SISAK	7.269.689	8.089.723		820.034	2.444.351	2.578.312		133.961
23	SLATINA	992.370	1.195.367		202.997	459.051	410.038	49.013	
24	SL. BROD	14.078.366	12.957.913	1.120.453		5.879.662	2.011.034	3.868.628	
25	SPLIT	34.013.545	19.990.758	14.022.787		12.965.445	113.050	12.852.395	
26	ŠIBENIK	17.485.590	9.285.763	8.199.827		7.436.735	0	7.436.735	
27	UMAG	3.728.064	1.158.979	2.569.085		1.316.517	0	1.316.517	
28	VARAŽDIN	6.986.457	2.624.949	4.361.508		2.856.374	0	2.856.374	
29	VELIKA GORICA	12.072.165	7.893.471	4.178.694		4.450.582	0	4.450.582	
30	ZABOK	2.026.912	1.102.551	924.361		1.109.896	0	1.109.896	
31	GRADSKA LJEKARNA ZAGREB	82.650.034	22.913.121	59.736.913		51.778.966	0	51.778.966	
32	ZADAR	11.336.854	8.665.854	2.671.000		4.114.668	894.765	3.219.903	
	<b>UKUPNO LJEKARNE</b>	<b>327.271.122</b>	<b>195.090.473</b>	<b>139.111.671</b>	<b>6.931.022</b>	<b>147.340.145</b>	<b>26.501.533</b>	<b>123.872.133</b>	<b>3.033.521</b>
	<b>UKUPNO ZDRAVSTVENE USTANOVE</b>	<b>2.214.964.877</b>	<b>2.307.096.467</b>	<b>472.410.023</b>	<b>564.541.613</b>	<b>616.779.409</b>	<b>864.730.753</b>	<b>357.313.585</b>	<b>605.264.929</b>

KRATKOTRAJNA IMOVINA SA 31.XII.2002.G.

POKAZATELJI ZDRAVSTVENE USTANOVE	Stanje žiro-računa na dan: 31. XII 2002. god.	Stanje zaliha na dan 31.12. 2002. godine				UKUPNO ZALIH 31. 12. 2002.
		lijekova i potr.med.mat.	krvi i krvnih pripravaka	živežnih namirnica	ostalo	
1	3					8
PRIMARNA ZDRAVSTVENA ZAŠTITA	148.276.054,00	15.444.188,00	9.403,00	21.847,00	3.098.829,00	18.574.267,00
POLIKLINIKE	23.595.706,00	445.339,00	0,00	0,00	1.007.854,00	1.453.193,00
BOLNIČKA ZDRAVSTVENA ZAŠTITA	149.498.327,00	47.090.427,00	2.234.846,00	5.410.407,00	28.841.349,00	83.577.029,00
ZAVODI	53.347.461,00	8.508.724,00	0,00	0,00	7.386.505,00	15.895.229,00
LJEKARNE	28.294.751,00	73.880.990,00	0,00	0,00	646.354,00	74.527.344,00
<b>UKUPNO</b>	<b>403.012.299,00</b>	<b>145.369.668,00</b>	<b>2.244.249,00</b>	<b>5.432.254,00</b>	<b>40.980.891,00</b>	<b>194.027.062,00</b>

**BROJ ZAPOSLENIKA NA DAN 31.XII.2002. GOD.**

REDNI BROJ	ZDRAVSTVENE USTANOVE	BROJ ZAPOSLENIKA NA POČETKU RAZDOBLJA		BROJ ZAPOSLENIKA NA KRAJU RAZDOBLJA		PROSJEČAN BROJ ZAPOSLENIKA NA OSNOVU UKALKULIRANIH SATI RADA	
		I.-XII. 2001.	I.-XII. 2002.	I.-XII. 2001.	I.-XII. 2002.	I.-XII. 2001.	I.-XII. 2002.
1	PRIMARNA ZDRAVSTVENA ZAŠTITA	10.703	10.167	10.246	9.909	9.910	9.589
2	POLIKLINIKE	789	796	790	784	752	752
3	BOLNIČKA ZDRAVSTVENA ZAŠTITA	42.893	42.734	42.733	42.696	41.450	41.391
4	ZAVODI	2.384	2.452	2.453	2.496	2.315	2.389
5	LJEKARNE	1.259	1.246	1.259	1.255	1.215	1.213
	<b>U K U P N O</b>	<b>58.028</b>	<b>57.395</b>	<b>57.481</b>	<b>57.140</b>	<b>55.642</b>	<b>55.334</b>







BILANCA ZDRAVSTVENIH USTANOVA U PRIMARNOJ I POLIKLINIČKOJ ZDRAVSTVENOJ ZAŠTITI NA DAN 31.12.2002.G.

R.B.	ZDRAVSTVENE USTANOVE	Nefinancijska imovina	Neproizvedena dugotrajna imovina	Proizvedena dugotrajna imovina	Plemeniti metali i ost. pohranjene vrijednosti	Sitni inventar	Nefinancijska imovina u pripremi	Proizvedena kratkotrajna imovina
		AOP 003+007+046+ 047+051+058	AOP 003	AOP 007	AOP 046	AOP 047	AOP 051	AOP 058
	<b>DOMOVI ZDRAVLJA</b>							
1	BELIMANASTIR	10.137.862	606.320	9.217.305				314.237
2	BENKOVAC	11.400.773	2.761.450	8.639.323				
3	BIOGRAD NA MORU	2.865.621	75.900	2.765.987		7.593	8.991	7.150
4	BJELOVAR	5.140.380		5.140.380				
5	BUZET	4.258.658		4.258.658				
6	CRIKVENICA	2.945.466	860.958	2.017.461				67.047
7	ČABAR	8.080.171		8.080.171				
8	ČAKOVEC	21.694.744		21.616.410		41.547		36.787
9	ČAZMA	6.074.432	209.963	5.848.935				15.534
10	DARUVAR	9.835.607	334.354	9.500.335		918		
11	DELNICE	3.247.501	1.687.974	1.559.527				
12	DONJA STUBICA	2.224.924	37.680	2.187.244				
13	DONJI MIHOLJAC	4.447.168	14.736	4.428.830				3.602
14	DRNIŠ	1.618.448		1.618.448				
15	DUBROVNIK	9.128.642	130.128	8.237.891				760.623
16	DUGA RESA	2.211.521	375.668	1.828.106				7.747
17	DUGO SELO	12.790.163	107.275	879.193			11.803.695	
18	DVOR	2.467.519		2.467.519				
19	ĐAKOVO	13.834.281	62.660	13.700.405		5.719		65.497
20	ĐURĐEVAC	10.130.864	120.840	9.722.352			287.672	
21	GAREŠNICA	4.313.646	214.719	4.015.926				83.001
22	GLINA	6.599.116		6.599.116				
23	GOSPIĆ	3.163.640		2.453.880				709.760
24	GRAČAC	3.275.072	12.553	3.262.519				
25	GRUBIŠNO POLJE	6.251.134	915.100	5.336.034				
26	HVAR	5.370.036	6.479	5.355.613				7.944
27	IMOTSKI	8.816.450		7.238.704				1.577.746
28	IVANEC	9.636.535	398.616	9.161.043				76.876
29	IVANIĆ-GRAD	10.618.352	12.869	10.542.195				63.288
30	JASTREBARSKO	10.151.713		10.059.781				91.932
31	KARLOVAC	7.518.027	648.207	6.869.820				

BILANCA ZDRAVSTVENIH USTANOVA U PRIMARNOJ I POLIKLINIČKOJ ZDRAVSTVENOJ ZAŠTITI NA DAN 31.12.2002.G.

R.B.	ZDRAVSTVENE USTANOVE	Nefinancijska imovina	Neproizvedena dugotrajna imovina	Proizvedena dugotrajna imovina	Plemeniti metali i ost. pohranjene vrijednosti	Sitni inventar	Nefinancijska imovina u pripremi	Proizvedena kratkotrajna imovina
		AOP 003+007+046+ 047+051+058	AOP 003	AOP 007	AOP 046	AOP 047	AOP 051	AOP 058
32	KAŠTELA	13.833.926		13.833.926				
33	KLANJEC	2.817.870	667.840	2.150.030				
34	KNIN	6.956.420		6.956.420				
35	KOPRIVNICA	12.644.725	987.198	11.657.527				
36	KORČULA	10.609.996	82.638	10.114.828				412.530
37	KORENICA	9.929.474		9.866.456				63.018
38	HRVATSKA KOSTAJNICA	5.747.153	426.444	5.320.709				
39	KRAPINA	20.090.303	1.466.804	18.623.499				
40	KRIŽEVCI	3.817.989	42.321	3.775.668				
41	KRK	10.782.970		10.733.838				49.132
42	KUTINA	21.562.318	1.613.396	19.833.432		13.343		102.147
43	LABIN	15.890.334	342.314	15.415.986				132.034
44	LUDBREG	8.431.717	2.112.620	6.298.496	2.075			18.526
45	MAKARSKA	11.779.996		11.753.706		20.339	5.951	
46	MALI LOŠINJ	1.298.991	817	1.253.732				44.442
47	METKOVIĆ	14.100.818	257.922	13.788.654			32.439	21.803
48	NAŠICE	6.426.190	107.802	6.152.063				166.325
49	NOVA GRADIŠKA	8.631.208		7.460.286		106.273		1.064.649
50	NOVI MAROF	4.929.312	209.382	4.713.489				6.441
51	NOVSKA	10.810.716	338.456	10.378.967				93.293
52	OBROVAC	8.546.625		8.447.100			99.525	
53	OGULIN	5.584.079	11.386	4.074.059			1.498.634	
54	OMIŠ	6.839.256	122.881	6.626.907		53.809		35.659
55	OPATIJA	51.378.421		51.378.421				
56	ORAHOVICA	7.204.666	134.692	6.913.471				156.503
57	DRAVA, OSIJEK	1.876.094		1.876.094				
58	OSIJEK	29.387.216		29.387.216				
59	OTOČAC	8.625.847		8.042.489				583.358
60	OZALJ	4.242.683	82.214	4.125.418				35.051
61	PAG	3.731.053		3.683.061				47.992
62	PAKRAC	2.845.714	363.117	2.426.569				56.028
63	PAZIN	5.257.719		5.202.494				55.225

BILANCA ZDRAVSTVENIH USTANOVA U PRIMARNOJ I POLIKLINIČKOJ ZDRAVSTVENOJ ZAŠTITI NA DAN 31.12.2002.G.

R.B.	ZDRAVSTVENE USTANOVE	Nefinancijska imovina	Neproizvedena dugotrajna imovina	Proizvedena dugotrajna imovina	Plemeniti metali i ost. pohranjene vrijednosti	Sitni inventar	Nefinancijska imovina u pripremi	Proizvedena kratkotrajna imovina
		AOP 003+007+046+ 047+051+058	AOP 003	AOP 007	AOP 046	AOP 047	AOP 051	AOP 058
64	PETRINJA	5.984.755	564.595	5.420.160				
65	PLOČE	3.923.049		3.917.699				5.350
66	POREČ	21.476.425		19.013.336				2.463.089
67	POŽEGA	10.739.475	1.426.760	9.269.327		39.870		3.518
68	PREGRADA	3.818.286	23.768	3.794.518				
69	PULA	15.704.233	5.655.110	10.049.123				
70	RAB	2.228.818		1.514.507			648.137	66.174
71	RJEKA	11.562.723	1.008.678	10.554.045				
72	ROVINJ	18.979.395	1.828.489	16.636.926		48		513.932
73	SAMOBOR	20.212.885	4.076.403	14.976.096				1.160.386
74	SENJ	4.321.795		4.311.627		348		9.820
75	SINJ	13.533.509	146.128	13.225.178		14.782		147.421
76	SISAK	9.100.771		9.029.676		71.095		
77	SLATINA	2.874.128	190.762	2.678.525		4.841		
78	SL. BROS	14.917.315	2.163.884	12.581.493		12.720		159.218
79	SLUNJ	7.976.622		7.927.362				49.260
80	SOLIN	2.196.542	4.365	2.192.177				
81	BRODOSPLIT, SPLIT	277.321		277.321				
82	SPLIT	57.512.934	3.621.227	53.862.787		11.949		16.971
83	SUPETAR	5.442.444	21	5.216.290				226.133
84	ZELINA	2.498.909	19.810	2.466.796				12.303
85	ŠIBENIK	2.932.925	77.151	2.855.774				
86	TROGIR	21.883.724	1.307.501	20.144.034				432.189
87	UMAG	11.570.862	39.582	11.397.573				133.707
88	VALPOVO	6.734.053		6.689.188				44.865
89	VARAŽDIN	8.500.709	2.333.221	6.167.488				
90	VELA LUKA	12.397.038	238.690	12.158.348				
91	VELIKA GORICA	27.120.609	2.956.149	24.164.460				
92	VINKOVCI	10.441.748	566.544	7.895.359		31.838	54.069	1.893.938
93	VIROVITICA	23.196.712	421.867	21.964.002				810.843
94	VIS	2.684.019		2.049.379		164		634.476
95	VOJNIĆ	1.365.110		1.215.960				149.150

BILANCA ZDRAVSTVENIH USTANOVA U PRIMARNOJ I POLIKLINIČKOJ ZDRAVSTVENOJ ZAŠTITI NA DAN 31.12.2002.G.

R.B.	ZDRAVSTVENE USTANOVE	Nefinancijska imovina	Neproizvedena dugotrajna imovina	Proizvedena dugotrajna imovina	Plemeniti metali i ost. pohranjene vrijednosti	Stimni inventar	Nefinancijska imovina u pripremi	Proizvedena kratkotrajna imovina
		AOP 003+007+046+ 047+051+058	AOP 003	AOP 007	AOP 046	AOP 047	AOP 051	AOP 058
96	VRBOVEC	14.279.782	351.664	13.928.118				
97	VRBOVSKO	2.394.466	13.486	1.344.663				1.036.317
98	TOPUSKO	11.654.770		11.654.770				
99	VUKOVAR	22.534.989	1.640.346	20.874.268		10.670		9.705
100	VRGORAC	3.729.611		3.491.091				238.520
101	ZABOK	4.363.246	260.790	4.086.926				15.530
102	ZADAR	3.275.072	12.553	3.262.519				
103	DOM ZDRAVLJA - ZAPAD I.XI - 31.XII 02	48.466.873	258.371	47.915.678	7.000			285.824
104	DOM ZDRAVLJA - ISTOK I.XI - 31.XII 02	47.813.071	2.632.820	44.889.266				290.985
105	DOM ZDRAVLJA - CENTAR I.XI - 31.XII 02	67.096.483	6.216.319	60.818.695		9.056		52.413
106	HŽ	3.257.532	14.694	3.210.425		12.939		19.474
107	MUP HRVATSKE	4.537.152		4.089.555			447.597	
108	ZAPREŠIĆ	16.764.164	1.285.983	14.742.969				735.212
109	ZLATAR	7.146.848	256.376	6.890.472				
110	ŽUPANJA	19.929.913		18.111.740			888.476	929.697
111	POLOKLINIKA SUVAG, OSIJEK	231.592	19.209	212.383				
112	POLOKLINIKA SUVAG, ZAGREB	9.071.493		9.071.493				
113	POLOKLINIKA ZA BOL. DIŠNOG SUSTAVA, Prilaz baruna Filipovića 11	1.550.052		1.550.052				
114	POLOKLINIKA ZA PREVENCIJU, KARDIOV. BOLESTI Draškovićeva	5.461.507	230.961	4.947.598		31.381		251.567
115	POLIKLINIKA ZA REUMATSKE BOL.	1.049.033		1.049.033				
116	STOMATOLOŠKA POLIKLINIKA SPLIT	902.561		761.115				141.446
117	STOMATOLOŠKA POLIKLINIKA ZAGREB	11.929.001		10.895.719		116.084		917.198
118	POLIKLINIKA BIZOVAČKE TOPLICE	14.591.888		14.591.888				
119	POLIKL. ZA REH. OSOBA SA SMET. SPLIT	728.408	286.738	441.670				
120	S.H.M.P. OSIJEK	5.162.315		5.056.653				105.662
121	S.H.M.P. RIJEKA	3.537.948	1.242.074	2.234.130				61.744
122	S.H.M.P. SPLIT	712.327		684.202				28.125
123	S.H.M.P. ZAGREB	17.843.945	3.525.731	14.220.661				97.553
124	UST. ZA ZDR. NJEGU KARLOVAC	307.745		307.745				
125	UST. ZA NJEGU BOLESNIKA U KUĆI, ZAGREB	431.420		431.420				
	<b>UKUPNO DOMOVI ZDRAVLJA</b>	<b>1.271.725.315</b>	<b>65.883.513</b>	<b>1.168.257.573</b>	<b>9.075</b>	<b>617.326</b>	<b>15.775.186</b>	<b>21.182.642</b>

BILANCA BOLNIČKIH ZDRAVSTVENIH USTANOVA NA DAN 31.12.2002.G.

R.B.	ZDRAVSTVENE USTANOVE	Nefinancijska imovina	Neproizvedena dugotrajna imovina	Proizvedena dugotrajna imovina	Plemeniti metali i ost. pohranjene vrijednosti	Sitni inventar	Nefinancijska imovina u pripremi	Proizvedena kratkotrajna imovina
	<b>BOLNICE</b>	AOP 003+007+046+047+051+058	AOP 003	AOP 007	AOP 046	AOP 047	AOP 051	AOP 058
1	KBC RIJEKA	192.477.656	24.908.311	164.567.227	8.520		2.993.598	
2	KBC ZAGREB	196.339.435	35.484.621	145.184.371			416.190	15.254.253
3	KB SEST. MILOSRDNICA	136.593.909	109.194	125.351.298		9.484.240	146.400	1.502.777
4	KB DUBRAVA	657.109.223	157.751.240	491.193.501		505.900		7.658.582
5	KB MERKUR	24.351.573	297.282	23.099.206		67.884		887.201
6	KB OSIJEK	322.745.186	452.038	318.891.510		9.586		3.392.052
7	KB SPLIT	397.109.908	141.365.853	247.443.191	10.985	644.638	3.372.110	4.273.131
8	KLINIKA ZA DIABETES VUK VRHOVAC	21.963.567	876.129	20.894.152		454		192.832
9	KLINIKA ZA DJEČJE BOLESTI	36.843.604		36.022.130		37.710		783.764
10	KLINIKA LOVRAN	18.507.536	2.207.591	11.783.840		3.399		4.512.706
11	KLINIKA ZA PLUĆ.BOL. JORDANOVAC	32.573.166	321.355	31.247.601		56.415		947.795
12	KLINIKA ZA TRAUMATOLOGIJU	24.875.957		23.641.489		22.626		1.211.842
13	KLINIKA ZA TUMORE	44.121.117	4.965.000	39.156.117				
14	KLINIKA ZA INF. BOL." DR.F.MIHALJEVIĆ"	34.291.658	6.870.827	16.543.379		88.822	5.240.595	5.548.035
15	O.B. BJELOVAR	37.204.652		36.666.309		29.572		508.771
16	O.B. ČAKOVEC	67.935.728	8.282.484	58.605.433	28.720	45.697	22.041	951.353
17	O.B. DUBROVNIK	42.695.363	241.865	29.348.951		15.638	11.928.093	1.160.816
18	O.B. GOSPIĆ	8.318.498	3.322	7.878.423		51.698	13.773	371.282
19	O.B. KARLOVAC	91.868.186	1.766.480	88.299.851		3.879		1.797.976
20	O.B. KNIN	77.054.067		77.054.067				
21	O.B. KOPRIVNICA	38.172.681	5.146.746	32.477.817		6.347		541.771
22	O.B. NAŠICE	14.844.375	114.411	14.262.969		26.463		440.532
23	O.B. NOVA GRADIŠKA	30.563.573	9.555.348	19.539.127			1.113.570	355.528
24	O.B. OGULIN	31.957.898	429.524	30.981.684		9.686		537.004
25	O.B. PAKRAC	34.854.231	3.940.499	29.707.118		19.678	256.260	930.676
26	O.B. POŽEGA	41.006.428	2.024.767	37.678.428		63.200	142.233	1.097.800
27	O.B. PULA	94.141.025	28.302.052	60.802.965		56.157	139.816	4.840.035
28	O.B. SISAK	45.993.751	966.753	44.701.532		91.277		234.189
29	O.B. SL. BROD	80.361.563	3.706.746	74.985.762		6.123	252.101	1.410.831
30	O.B. ŠIBENIK	71.351.465	12.919	68.657.757			262.466	2.418.323
31	O.B. VARAŽDIN	134.663.291	7.786.735	125.124.504		287.789		1.464.263
32	O.B. VINKOVCI	75.741.019	14.938.973	60.336.885				465.161

BILANCA BOLNIČKIH ZDRAVSTVENIH USTANOVA NA DAN 31.12.2002.G.

R.B.	ZDRAVSTVENE USTANOVE	Nefinancijska imovina	Neproizvedena dugotrajna imovina	Proizvedena dugotrajna imovina	Plemeniti metali i ost. pohranjene vrijednosti	Sitni inventar	Nefinancijska imovina u pripremi	Proizvedena kratkotrajna imovina
		AOP 003+007+046+047+051+058	AOP 003	AOP 007	AOP 046	AOP 047	AOP 051	AOP 058
33	O.B. VIROVITICA	122.616.861	6.067.271	114.817.438		512.632	656.411	563.109
34	O.B. ZABOK	21.125.391	3.178.076	16.766.324				1.180.991
35	O.B. ZADAR	78.786.245	11.576.906	43.114.166		43.502	19.902.735	4.148.936
36	O.B. SVETI DUH	51.059.043	2.829.056	45.837.267		125.773		2.266.947
37	O.B. VUKOVAR	47.320.075		46.881.142			20.084	418.849
38	S.B. DUGAREŠA	12.096.015	892.369	11.203.646				
39	S.B. SREBRNJAK	12.241.538	4.069.812	7.725.678		1.081		444.967
40	S.B. ZA KRON. BOL. DJEČJE DOBI BISTRA	8.643.327	2.257.547	6.091.307				294.473
41	S.B. NOVI MAROF	10.349.402	403.507	9.087.717		278.487		579.691
42	S.B. ROCKEFELLEROVA	7.820.218	3.732.723	4.008.805				78.690
43	S.B. BLOKOVKA MAKARSKA	78.532.511	6.323.664	70.870.440		204.728		1.133.679
44	S.B. DARUVARSKE TOPLICE	42.537.173	15.134	41.463.583		27.015	853.767	177.674
45	S.B. VELA LUKA	16.776.832	1.509.462	14.662.211			439.200	165.959
46	S.B. NAFTALAN IVANIĆ - GRAD	21.174.863	2.576.071	18.357.789				241.003
47	S.B. THALASSOTHERAPIA OPATIJA	14.939.194	746.437	14.192.757				
48	S.B. THALASSOTHERAPIA CRIKVENICA	2.851.160	30.901	2.684.438				135.821
49	S.B. VARAŽDINSKE TOPLICE	117.842.838	1.947.752	114.147.911		60.601	269.866	1.416.708
50	S.B. LIPIK	11.128.620	59.656	10.842.286			131.400	95.278
51	S.B. PSIH. DR. I. BARBOT POPOVAČA	35.601.847	15.293.672	19.025.929	11.838	63.634	31.782	1.174.992
52	S.B. ROVINJ	76.240.207	34.338.074	41.502.320		14.810	44.385	340.618
53	S.B. ORTOPEDSKA - BIOGRAD	7.468.014	603.291	6.092.654	357.073	24.144		390.852
54	S.B. KLENOVNIK	10.726.232	331.944	10.104.017		37.623		252.648
55	S.B. ZA PSIH. DJECE I MLADEŽI ZAGREB	1.577.752	139.424	1.381.598			56.730	
56	S.B. PSIH. JANKOMIR	55.865.794	40.230.864	15.216.229				418.701
57	S.B. PSIH. RAB	2.551.344		1.942.023		40.489	159.044	409.788
58	S.B. UGLJAN	22.228.690	8.145.259	13.916.301				167.130
59	S.B. PSIH. VRAPČE	32.975.313	199.013	30.571.184		165.325	721.726	1.318.065
60	S.B. KRAPINSKE TOPLICE	205.626.943	5.327.264	196.763.668		4.907	2.536.917	994.187
61	S.B. STUBIČKE TOPLICE	41.723.642	10.755.288	30.673.570		39.427		255.357
62	S.B. GOLJAK	3.569.881		3.477.684				92.197
63	S.B. ZA KRON. BOL. PETRINJA	12.291.446	2.097.670	10.193.776				
64	TOPUSKO	74.975.102	6.135.914	68.533.030		7.863		298.295
	<b>UKUPNO BOLNICE</b>	<b>4.419.894.802</b>	<b>634.643.086</b>	<b>3.634.277.482</b>	<b>417.136</b>	<b>13.286.919</b>	<b>52.123.293</b>	<b>85.146.886</b>





**FINANCIJSKI I NATURALNI  
POKAZATELJI  
POSLOVANJA BOLNIČKIH  
ZDRAVSTVENIH USTANOVA**



## UVOD

U uvodnom dijelu Izvješća o financijskom poslovanju zdravstvenih ustanova na razini Hrvatske navedene su osnovne karakteristike poslovanja i aktivnosti provedene u 2002. godini koje se velikim dijelom odnose i na poslovanje bolničkih ustanova.

Međutim, da se ipak dobije cjelokupan pregled poslovanja bolnica, navest će se još jednom najznačajnije promjene.

Primjenom novih propisa od 1.1.2002. godine ustanove zdravstva uključene su u sustav proračunskog računovodstva.

Prihodi - primici priznaju se na osnovi priljeva novčanih sredstava u izvještajnom razdoblju kao i do sada, s tim da su u prihode tekuće godine evidentirane uplate od 21. siječnja do 31. prosinca 2002. godine, a ne od 1.1. tako je ova poslovna godina kraća za 20 dana.

Značajna novina u knjigovodstvu proračuna je u iskazivanju rashoda proračunskih korisnika. Rashodi se u 2002. godini priznaju na osnovi nastanka poslovnog događaja (obveza) u izvještajnom razdoblju na koje se odnose neovisno o plaćanju, a najozbiljniji problem promjena odnosi se na priznavanje rashoda koji su nastali u prethodnim razdobljima.

U uvjetima primjene računovodstva neprofitnih organizacija, u bilancama su na dan 31. prosinca 2001. god. evidentirane nastale nepodmirene obveze, koje nisu iskazane kao rashodi razdoblja jer nije izvršeno plaćanje.

Primjenom novih propisa u rashode se dakle uračunavaju prenesene obveze iz 2001. god. a plaćene u 2002. god. i sva zaduženja za nabavu robe i usluga u razdoblju od 1. siječnja do 31. prosinca 2002. god. bez obzira da li su plaćene. Zbog nejednake metode prikazivanja prihoda i rashoda, rezultat je nerealan prikaz financijskog poslovanja.

To se posebno javlja u prijelaznoj 2002. god., jer na početku novog obračunskog razdoblja nisu naplaćena potraživanja ustanova iz 2001. god., niti podmirene obveze iz 2001. god., tako da se u rashodima 2002. god. javljaju plaćeni troškovi iz prošle godine i troškovi prema ulazu roba i usluga u tekućoj godini, što je prema izvješćima zdravstvenih ustanova osnovni uzrok pojave manjka prihoda u poslovanju.

Prenesene obveze, koje su iskazane u rashodima tekuće (2002.) godine, odnose se uglavnom na neplaćene obveze za lijekove, sanitetski materijal, krv i krvne pripravke.

Zavod i dalje utvrđuje visinu mjesečnog limita proračuna prema ugovorima o provođenju zdravstvene zaštite, a sredstva se doznaju bolnicama iz Državne riznice. Zbog nedostatka sredstava Zakonom o izvršenju državnog proračuna za 2002. godinu smanjen je iznos sredstava namijenjen za zdravstvenu zaštitu i naknade planiran u prijedlogu plana rashoda Zavoda za 2002. god.

Slijedom toga, umanjeno je mjesečni proračun-limit i do 30.6. iznosio je prosječno 418,5 mln kn, a na niže korigirane su i cijene izvršenih postupaka u specijalističko-konzilijarnoj i bolničkoj zdravstvenoj zaštiti bez obzira na ustanovu gdje su izvršeni, kao i cijene dnevnog smještaja u svezi s korištenjem bolničke i specijalističko-konzilijarne zdravstvene zaštite (penzion).

Od 1. srpnja ponuđeni su novi ugovori bolnicama, kojima su korigirana sredstva proračuna-limita na više, te iznose 498,7 mln kn (s dopunskim zdravstvenim osiguranjem) u skladu s Odlukom Vlade Republike Hrvatske o osiguranju dodatnih 400 milijuna kuna za bolničku zdravstvenu zaštitu.

Međutim, ta sredstva nisu bila u cijelosti osigurana u proračunu i korigirani uvećani limiti nisu u potpunosti isplaćeni svim zdravstvenim ustanovama – bolnicama.

Isto tako, od 1. srpnja izvršena je i korekcija vrijednosti boda za specijalističko-konzilijarnu i bolničku zdravstvenu zaštitu s 5,50 na 5,60 kn ili za 1,82%, što nije značajnije utjecalo na prihode s obzirom na smanjenje cijena usluga u odnosu na prethodnu godinu.

Uvođenjem dopunskog zdravstvenog osiguranja u zdravstveni sustav proračun-limit podijeljen je to 95% za osnovno zdravstveno ili 475,2 mln kn, te 23,5 mln kn ili 5% za dopunsko zdravstveno osiguranje.

Pri tome se napominje da je do utvrđivanja kategorije dopunskog osiguranja participacija, koju su naplaćivale zdravstvene ustanove, bila izvan mjesečnog proračuna, a sada je u okviru dopunskog zdravstvenog osiguranja uključena u limit, odnosno proračun, dok sredstva koja plaća osiguranik ostaju kao prihod zdravstvenoj ustanovi.

Isto tako u limit nisu uključena sredstva za liječenje posebno skupim lijekovima i transplantacijsku medicinu, koja su se na osnovi prethodnih ugovora dijelom plaćala izvan utvrđenog proračuna.

U cilju poboljšanja stanja u zdravstvu u cjelini, Vlada Republike Hrvatske je donijela Odluku o sanaciji zdravstvenog sustava i uz jamstvo Ministarstva financija ovlastila Zavod za podizanje kredita kod poslovnih banaka u iznosu od 820 milijuna kuna.

Tim sredstvima plaćena su dugovanja prema dobavljačima starija od 150 dana za ustanove bolničke i primarne zdravstvene zaštite, uključujući i obveze prema zaposlenicima osnovom članka 19. Zakona o područjima od posebne državne skrbi.

Sredstva ostvarena kreditnim zaduženjem vratit će se na način da Ministarstvo financija vrati 50% sredstava, a 50% sredstava će vratiti Zavod.

Od sredstava sanacije podmirene su obveze dobavljača bolničkih zdravstvenih ustanova u iznosu od 694,9 milijuna kn, obveze primarne zdravstvene zaštite prema dobavljačima u iznosu od 21 milijun kuna, obveze po članku 19. Zakona o područjima od posebne državne skrbi podmirene su u iznosu od 102,8 milijuna kuna. Razlika do punog iznosa kredita isplaćena je zaposlenicima Zavoda po članku 19. Zakona o područjima od posebne državne skrbi.

Na osnovi sklopljenih ugovora za pružene zdravstvene usluge, bolnicama se doznačuju sredstva - mjesečno iz proračuna.

Usklađenjem izvršenog rada i doznačenih sredstava, dio bolnica nema dovoljno faktura, odnosno nema dovoljno izvršenog rada – usluga kojima bi opravdala dobivena sredstva. Potraživanja Zavoda na dan 31.12.2002. god. za neizvršen rad – usluge iznosi ukupno 73.107.331 kn, a odnosi se na opće i specijalne bolnice i to na OB Gospić 8.315.331 kn, OB Knin 9.466.606 kn, OB Ogulin 3.290.147, OB Pakrac 3.237.135 kn, OB Šibenik 19.624.398 kn, OB Vinkovci 3.945.372 kn, OB Vukovar 19.817.433 kn, SB Rovinj 1.537.772 kn, SB Kukuljevićeva Zagreb 388.284 kn, SB Petrinja 3.017.643 kn, te Lječilište Topusko 468.210 kn.

Po Odluci Upravnog vijeća Zavoda taj dio sredstava dobivenih unaprijed, a za rad koji nije izvršen, prenosi se kao akontacija koju će morati opravdati radom u 2003. godini.

Napominje se da se isti problem ponavlja nekoliko godina unazad gotovo kod istih ustanova, s time da su ranijih godina Odlukom Upravnog vijeća Zavoda, tako više dobivena sredstva priznata kao prihod bolnice, jer su već ionako bila utrošena za redovno poslovanje.

Isto tako, dio bolnica je izvršilo više usluga od ugovorenih sredstava - limita i tim ustanovama neće biti izvršeno plaćanje.

Tako su vraćene fakture u ukupnom iznosu od 61.313.079 kn, od čega je više izvršenih usluga u KBC, KB i klinikama u iznosu od 35.291.233 kn, u općim bolnicama u iznosu od 8.974.648 kn, te specijalnim bolnicama u iznosu od 17.047.198 kn.

## **PRIHODI**

U iskazivanju prihoda po proračunskom računovodstvu nije došlo do promjene i prihodi se i dalje priznaju u trenutku naplate, odnosno priljeva novčanih sredstava, što omogućuje usporedbu ostvarenih prihoda s prethodnom godinom, uz napomenu da su u prihodima tekuće godine evidentirane uplate od 21. siječnja do 31. prosinca 2002. godine, a ne od 1. siječnja, tako da je poslovna godina 2002. godina kraća za 20 dana.

Tako je ukupan prihod ustanova bolničke zdravstvene zaštite na razini Hrvatske u 2002. god. ostvaren u iznosu od 6.530.920.249 kn što je nominalno 4,49%, a realno 2,24% više u odnosu na ostvaren prihod u 2001. god.

Ostvareni prihod i struktura prihoda po  
tipu ustanove

	2001.	- kn	Indeks		Struktura	
		2002.	nomin.	realno	2001.	2002.
- KBC, KB, Klinike	3.226.354.505	3.222.644.723	99,89	97,74	51,62	49,34
- Opće bolnice	2.156.438.139	2.440.278.563	113,16	110,72	34,50	37,37
- Specijalne bolnice	867.537.735	867.996.964	100,05	97,90	13,88	13,29
Ukupno ustanove bolnič.zdrav.ustan.	6.250.330.379	6.530.920.249	104,49	102,24	100,00	100,00
Ukupno zdrav.ustan.na razini Hrvatske	9.509.162.387	9.646.198.570	101,44	99,26	100,00	100,00

Iz iskazanog prihoda po tipu ustanove vidljivo je da je ostvaren prihod nominalno jednak, a realno manji u specijalnim bolnicama, a nominalno i realno manji u kliničkim bolničkim centrima, kliničkim bolnicama i klinikama. U općim bolnicama je nominalno veći za 13,16%, a realno za 10,72%, što je utjecalo i na promjenu u strukturi prihoda cjelokupnog zdravstva. Udjel ustanova bolničke zdravstvene zaštite u ukupnom prihodu svih zdravstvenih ustanova Hrvatske povećan je za gotovo dva strukturna dijela (1,97%) odnosno od 65,73% u 2001. god. na 67,70% u 2002. godini.

Ostvareni prihodi po tipu ustanove i vrsti prihoda u  
2001. i 2002. god.

- 000 kn

Prihodi od	KBC, KB, Klimike		Opće bolnice		Specijalne bolnice		Ukupno					
	2001.	2002.	Indeks	2001.	2002.	Indeks	2001.	2002.	Indeks			
- HZZO-a	3.032.710	2.633.209	86,83	1.983.049	1.793.436	90,44	659.806	565.266	85,67	5.675.566	4.991.912	87,95
- proračuni bolnica	3.032.710	2.569.651	84,73	1.957.751	1.729.391	88,34	659.149	556.864	84,48	5.649.611	4.855.907	85,95
- dopun.zdrav.osiguranje	-	60.677	-	-	42.699	-	-	7.865	-	-	111.242	-
- ugovor za primar.zdrav.zaš.	-	2.880	-	25.298	21.346	84,38	657	537	81,74	25.955	24.763	95,41
- pružanja usluga drugim zdrav.ustan.	24.902	14.482	58,16	16.091	12.793	79,50	13.103	6.403	48,87	54.096	33.677	62,25
- proračuna (središnji i lokalni)	-	93.227	-	-	146.416	-	-	51.205	-	-	290.848	-
- ugovori o sanaciji s HZZO	-	321.414	-	-	375.466	-	-	60.585	-	-	757.464	-
- ostalih korisnika	55.571	57.503	103,48	33.073	27.118	81,99	100.961	108.387	107,36	189.605	193.008	101,79
- participacije	18.639	21.505	115,38	18.025	17.128	95,02	6.106	4.569	74,83	42.769	43.203	101,01
- ostali prihodi	68.546	65.422	95,44	62.311	40.947	65,71	46.983	47.176	100,41	177.839	153.544	86,34
- izvanredni prihodi	25.986	15.883	61,12	43.889	26.974	61,46	40.579	24.406	60,14	110.454	67.264	60,90
Ukupni prihodi	3.226.354	3.222.645	99,89	2.156.438	2.440.278	113,16	867.538	867.997	100,05	6.250.330	6.530.920	104,49

Struktura ostvarenog prihoda po tipu ustanova  
u 2001. i 2002. godini

	KBC, KB, Klinike		Opće bolnice		Specijalne bolnice		Ukupno	
	2001.	2002.	2001.	2002.	2001.	2002.	2001.	2002.
- HZZO-a	94,00	81,71	91,96	73,49	76,05	65,12	90,80	76,43
- proračuni bolnica	94,00	79,74	90,79	70,87	75,98	64,15	90,39	74,35
- dopun.zdrav.osiguranje	-	1,88	-	1,75	-	0,91	-	1,70
- ugovor za primar.zdrav.zaš.	-	0,09	1,17	0,87	0,07	0,06	0,41	0,38
- pružanja usluga drugim zdrav.ustan.	0,77	0,45	0,75	0,52	1,51	0,74	0,87	0,52
- proračuna (središnji i lokalni)	-	2,89	-	6,0	-	5,90	-	4,45
- ugovori o sanaciji s HZZO	-	9,97	-	15,39	-	6,98	-	11,60
- ostalih korisnika	1,72	1,79	1,53	1,11	11,64	12,49	3,03	2,96
- participacije	0,58	0,67	0,83	0,70	0,70	0,53	0,68	0,66
- ostali prihodi	2,12	2,03	2,89	1,68	5,42	5,43	2,85	2,35
- izvanredni prihodi	0,81	0,49	2,04	1,11	4,68	2,81	1,77	1,03
Ukupni prihodi	100,00	100,00	100,00	100,00	100,00	100,00	100,00	100,00

Analizira li se struktura prihoda po tipu, odnosno vrsti bolničkih ustanova, vidljivo je da je i nadalje najzastupaniji prihod od Zavoda ostvaren na osnovi ugovora o pružanju zdravstvene zaštite, koji je u 2002. godini u odnosu na 2001. godinu nominalno smanjen za 12,05%, a realno za 13,94%, a u strukturi čini 76,43% ukupno ostvarenih prihoda.

I svi ostali prihodi su uglavnom smanjeni u odnosu na prethodnu godinu, s time da su u 2002. godini oprihodovana sredstva proračuna (središnjeg i lokalnog) i sredstva na osnovi ugovora o sanaciji s Zavodom, kao i novi oblik osiguranja – dopunsko osiguranje koje je uvedeno sredinom 2002. godine.

U tablici koja slijedi, u strukturi ukupnog prihoda prikazani su uz udjel Zavoda i udjel troškova osoblja koje čine bruto plaće, doprinosi i isplate raznih naknada; nagrade, otpremnine, pomoći u ukupnom prihodu svih bolnica i u prihodu Zavoda.



Prihodi i struktura prihoda po tipu  
bolničkih zdravstvenih ustanova u 2001. i 2002. godini

	- u 000 kn																
	Prihod od HZZO-a						Struktura										
	Ukupan prihod		Bruto plaća i ostala izdvajanja po zaposlenom		Prihodi od HZZO		Ostali prihodi		Bruto plaće prih. Zavoda								
2001.	2002.	Indeks	2001.	2002.	Indeks	2001.	2002.	2001.	2002.	2001.	2002.	2001.	2002.				
KBC	1.168.932	1.148.968	98,29	1.092.703	954.952	87,39	685.266	710.303	103,65	93,48	83,04	6,52	16,96	58,62	61,82	62,71	74,38
KB	1.540.798	1.589.524	103,16	1.461.635	1.281.255	87,66	966.246	1.004.902	104,00	94,86	80,61	5,14	19,39	62,71	63,22	66,11	78,43
Klinike	516.624	484.152	93,71	478.372	397.002	82,99	292.536	292.627	100,03	92,60	82,00	7,40	18,00	56,62	60,44	61,15	73,71
Opće bolnice	2.156.438	2.440.279	113,16	1.983.049	1.793.436	90,44	1.473.597	1.547.390	105,01	91,96	73,49	8,04	26,51	68,33	63,41	74,31	86,28
Spec.bol.	867.538	867.997	100,05	659.806	565.266	85,67	537.874	558.770	103,88	76,05	65,12	23,95	34,88	62,00	64,37	81,52	98,85
Bolnice - ukupno	6.250.330	6.530.920	104,49	5.675.566	4.991.912	87,95	3.955.518	4.113.992	104,01	90,80	76,44	9,20	23,56	63,28	62,99	69,69	82,41

Iz podataka proizlazi, da se udjel prihoda po osnovi ugovora sa Zavodom (kao što je već rečeno) smanjio i ukupno na razini bolnica i po pojedinim tipovima, dok je istodobno udjel bruto plaća i ostalih izdvajanja povećan i ukupnom prihodu i u prihodu od Zavoda.

Tako se udjel bruto plaća u ukupnom prihodu bolnice u 2002. godine kreće od 60,44% u klinikama, do 64,37% u specijalnim bolnicama, dok se udjel istog pokazatelja (bruto plaća) u prihodima od Zavoda kreće od 73,71% do 98,85% u specijalnim bolnicama, što ukazuje da se isplaćuju plaće, a materijalni i drugi troškovi se podmiruju prema raspoloživim sredstvima, što potvrđuju i podaci o nepodmirenim obvezama bolnica prema dobavljačima, koje prema financijskim izvješćima bolničkih ustanova iznose:

	Neplaćene obveze na dan 31.12.2002. - kn	%	Neplaćene obveze preko 90 dana - kn	%
KBC	295.056.315	16,16	146.873.403	18,91
KB	564.344.366	30,90	242.069.710	31,16
Klinike	144.899.551	7,93	49.524.936	6,37
Opće bolnice	644.199.327	45,27	273.249.636	35,17
Spec.bolnice	177.789.690	9,74	65.159.508	8,39
Ukupno bolnička zdrav.zaštita	1.826.289.249	100,00	776.877.193	100,00

## IZDACI

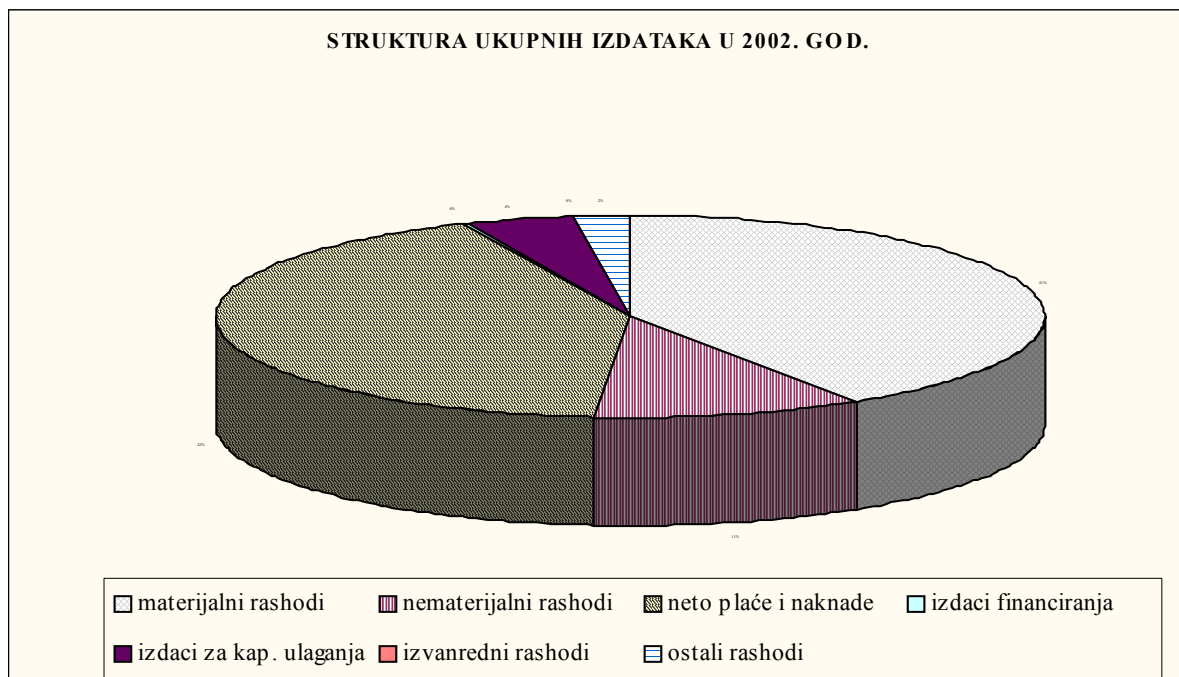
U poslovanju 2002. godine zdravstvene ustanove, primjenjujući proračunsko računovodstvo, iskazale su sveukupne rashode-izdatke u iznosu od 7.945.830.767 kuna.

Iz knjigovodstveno prikazanih prihoda i izdataka proizlazi da ostvarenim prihodima ustanove bolničke zdravstvene zaštite niti na razini Hrvatske niti po tipovima ustanova nisu pokrile izdatke poslovanja u 2002. godini.

### Izdaci poslovanja ustanova bolničke zdravstvene zaštite i struktura ukupnih izdataka u 2002. godini

	- kn	Struktura
- materijalni izdaci	3.272.142.140	41,18
- nematerijalni izdaci	835.603.535	10,52
- bruto plaće i naknade	3.345.807.688	42,11
- izdaci financiranja	30.843.737	0,39
- izdaci za kapitalna ulaganja	329.431.313	4,15
- izvanredni izdaci	15.314.679	0,19
- ostali izdaci	116.687.675	1,47
Ukupni izdaci	7.945.830.767	100,00

### STRUKTURA UKUPNIH IZDATAKA U 2002. GOD.



Analiziraju li se globalno rashodi, proizlazi da su troškovi zaposlenika bruto plaća i naknada, kao sastavni dio poslovnih rashoda zajedno s doprinosima na plaće, kao i ostalim nematerijalnim izdacima za zaposlene koje obuhvaćaju isplate raznih naknada, veći od materijalnih rashoda i iznose 4.113.991.804 kuna, što je 51,78% ukupnih rashoda.

Drugu grupu rashoda čine materijalni izdaci koji ukupno iznose 3.272.142.140 kuna i čine 41,18% ukupnih rashoda, slijede izdaci za kapitalna ulaganja u iznosu od 329.431.313 kn, zatim ostali rashodi u iznosu od 116.687.675 kuna, te izvanredni i izdaci financiranja koji apsolutno i relativno nisu značajniji.

U okviru materijalnih troškova, najveći i najznačajniji su izdaci za lijekove i potrošni medicinski materijal, krv i krvne pripravke koji zajedno čine 62,40% ukupnih materijalnih rashoda što je vidljivo iz sljedećih pokazatelja:

		%
- lijekovi	914.361.897	27,94
- potrošni medicinski materijal	988.402.027	30,21
- krv i krvni pripravci	139.166.773	4,25
- živežne namirnice	228.309.177	6,98
- medicinski plinovi	21.112.548	0,65
- materijal za održavanje čistoće	42.356.838	1,29
- uredski materijal	45.361.532	1,39
- ostali razni materijali	96.224.895	2,94
- utrošena energija	188.478.760	5,76
- ugrađeni rezervni dijelovi	35.085.012	1,07
- poštanski izdaci	44.219.941	1,35
- tekuće održavanje	107.870.465	3,30
- investicijsko održavanje	63.906.781	1,95
- izdaci za usluge drugih zdrav. ustanova	84.398.995	2,58
- ostali izdaci	272.886.499	8,34
Ukupno materijalni izdaci	3.272.142.140	100,00

Treću grupu rashoda po značaju čine izdaci za kapitalna ulaganja u iznosu kako je naprijed navedeno od 329 mil.kuna i s udjelom od 4,15% ukupnih rashoda ustanova bolničke zdravstvene zaštite.

Sredstva za financiranje kapitalnih ulaganja investicija osiguravaju se iz više izvora i to: iz sredstava za te namjene planirane u Zavodu, zatim u Ministarstvu zdravstva, vlastita sredstva zdravstvenih ustanova, te sredstva za decentralizirane funkcije jedinica lokalne i područne samouprave - za djelatnost zdravstva, koja se izdvajaju po odluci Vlade Republike Hrvatske.

U 2002. godini u Zavodu - planom ulaganja u nefinancijsku imovinu za zdravstvene ustanove na razini Hrvatske planirano je ukupno 37.000.000 kn, a utrošeno je 34.736.569 kuna.

Za bolničke ustanove utrošeno je ukupno 33.584.776 kuna od kojih je dio sredstava 17.376.419 kuna preneseno zdravstvenim ustanovama za nabavu medicinske opreme, dio sredstava 4.219.187 kuna utrošeno je na građevinske radove.

Od medicinske opreme nabavljena su:

- dva ultrazvučna uređaja i sufinancirana je nabava uređaja za angiografiju u KB Dubravi,
- operacijski stolovi u OB Sisak;
- protočni citometar u KBC Rebro;
- sufinanciran je sterilizator u Klinici za ortopediju Lovran;
- digitalni uređaj za snimanje thoraxa Klinici Jordanovac;
- tri anesteziološka uređaja, klima uređaj, zamijenjen je kompresor za klimu, CT, uređaj za hitni prijam i hemodijalizu u OB Slavonski Brod.

Građevinski radovi izvršeni su na sanaciji štete od požara, poplave, izgradnju krovišta u KB Sestre milosrdnice i KBC Rijeka, projektnu dokumentaciju i dizalo u OB Čakovec, instaliranje komunikacijske mreže u OB Sveti Duh.

Za preostali dio sredstava 11.989.170 kn nabavljena je oprema putem Zavoda koja je prenesena na uporabu zdravstvenim ustanovama, a nabavljeno je:

- gama kamera KB Split
- uređaj za angiografiju, KBC Rebro
- RTG za snimanje dugih kostiju Klinike za traumatologiju Zagreb.

S obzirom da se ne raspolaže podacima koliko je utrošeno sredstava iz drugih izvora, a spoznajom da je najviše sredstava utrošeno u ustanovama bolničke zdravstvene zaštite, obrađeni su podaci iz godišnjeg izvješća - Bilance o ulaganjima u nematerijalnu imovinu - investicije.

Iz tako obrađenih podataka ukupno za nabavu nefinancijske imovine bolničke zdravstvene ustanove utrošeno je 299.532.476 kn, od čega je najviše utrošeno (67,91%) za medicinsku i laboratorijsku opremu što se vidi iz sljedećeg:

	kn	struktura
građevinski objekti	17.728.049	5,92
medicinski labor. i ostale opreme	203.405.310	67,91
uredska, komunikacijska oprema za održavanje	37.744.831	12,60
prijevozna sredstva	2.921.327	0,97
ostala ulaganja	37.732.959	12,60
<b>Ukupno:</b>	<b>299.532.476</b>	<b>100,00</b>

U sljedećem pregledu pokazatelja rashoda i strukture rashoda po tipu bolničkih ustanova vidljivo je da je udjel materijalnih troškova u KBC, KB, klinikama iznad prosječnog udjela (41,18%) tih troškova u ukupnim rashodima, dok su u općim bolnicama niži za 4,56 strukturna dijela, a u specijalnim bolnicama za 12,20% što je i razumljivo s obzirom na zdravstvenu zaštitu koju pružaju te ustanove.

Isto tako je vidljivo da se udjel bruto plaće zajedno s ostalim izdvajanjima za zaposlene kreće od najnižeg 48,53% u kliničkim bolničkim centrima, što je ispod prosječnog udjela bruto plaće svih bolnica do 58,54% u specijalnim bolnicama, što je iznad prosječnog udjela bruto plaće svih bolničkih ustanova Hrvatske.

### Rashodi poslovanja po tipu bolničkih zdravstvenih ustanova u 2002. godini

	- 000 kn				Struktura		
	Ukupni rashod	Materijal. izdaci	Ostali izdaci	Bruto plaće i dop. i ostali izdaci za zapos.	Bruto plaća u ukupnim izdacima	Mater. izdaci u ukupnim izdac.	Ostali izdaci u ukup. izdacima
KBC	1.463.693	715.987	71.103	710.303	48,53	48,92	4,86
KB	2.056.120	956.799	143.558	1.004.902	48,87	46,53	6,98
Klinike	593.957	268.947	47.761	292.627	49,27	45,28	8,04
Opće bolnice	2.877.623	1.053.789	353.202	1.547.390	53,77	36,62	12,27
Spec. bolnice	954.437	276.620	147.618	558.770	58,54	28,98	15,47
Bolnice ukupno	7.945.831	3.272.142	763.243	4.113.992	51,78	41,18	9,61

Analizira li se udjel bruto plaće u izdacima unutar pojedinog tipa ustanova, udjel je neujednačen kod ustanova u istoj djelatnosti, posebice kod kliničkih bolnica i klinika, dok je udjel kod kliničkih bolničkih centara gotovo isti. Tako na primjer kod kliničkih bolnica udjel bruto plaće kreće se od najnižeg 42,85% u KB Merkur do 50,18% u KB Sestara milosrdnica i KB Osijeka, te u klinikama gdje se taj udjel kreće od najnižeg od 44,66% u Klinici za infektivne bolesti "Fran Mihaljević" što je ispod prosječnog udjela kliničkih bolnica zajedno (49,27%) do 54,70% u Klinici Lovran što je iznad prosječnog udjela za 4,43 strukturna dijela.

U općim bolnicama raspon udjela tih troškova – bruto plaća u ukupnim izdacima je mnogo veći i kreće se od 68,46% u OB Vukovar što je iznad prosjeka (53,77%) za 15,69 struktura dijela i 41,88% što je ispod prosjeka za 12,89 struktura dijela.

Napominje se da od ukupno 23 opće bolnice udjel bruto plaća u ukupnim rashodima prelazi prosječno sudjelovanje od 53,77% kod 17 ustanova.

Kod specijalnih bolnica prosječni udio bruto plaće u ukupnim rashodima je 58,54%, unutar kojih se raspon udjela u rehabilitacijskim centrima kreće od 41,70% u SB Thalassoterapiji Crikvenica do 74,57%, u SB Lipik, 58,80% u Thalassoterapiji Opatija, dok je kod psihijatrijskih bolnica raspon udjela od najvišeg 77,51% u SB psihijatriji djece i mladeži Zagreb, SB Goljak 75,91%, do 61,14% u SB Jankomir.

Iskazani podaci upućuju na zaključak da pri tako visokom udjelu bruto plaće i ostalih izdvajanja za zaposlene u ukupnim izdacima nedostaje sredstava za materijalne izdatke, uključujući i lijekove i potrošni medicinski materijal, namirnice, energente i drugo, kao i za obnavljanje medicinske opreme i investicijska ulaganja.

Provođenjem racionalizacije u svim segmentima poslovanja, što podrazumijeva i svođenje broja zaposlenih u određene normative i standarde (zaposleni po krevetu), taj odnos bi se sasvim sigurno promijenio.

Pregled bruto plaće, dežurstva i pripravnosti, kao i prosječna bruto plaća po zaposlenom (na osnovi ukalkuliranih sati rada) po tipu bolničke ustanove u 2001. i u 2002. godini prikazana je u sljedećem pregledu:

Masa bruto plaće, dežurstva i pripravnosti, prosječna bruto plaća po zaposlenom u pojedinom tipu bolničke zdravstvene ustanove u 2001. i 2002. godini je:

	Bruto plaće - 000 kn		Dežurstva i pripravnost - 000 kn		Udio dežurstva u bruto plaći		Pros.bruto plaća po zaposlenom - kn		Indeks
	2001.	2002.	2001.	2002.	2001.	2002.	2001.	2002.	
KBC	560.298	578.661	51.989	56.559	9,28	9,77	6.471	6.811	105,30
KB	798.009	809.354	90.931	92.680	11,39	11,45	6.882	6.923	100,60
Klinike	240.351	238.810	21.540	19.695	8,96	8,25	6.721	6.741	100,30
Opće bolnice	1.212.248	1.254.403	132.179	143.057	10,90	11,40	6.614	6.819	103,10
Specijalne bolnice	433.771	453.260	18.628	21.923	4,29	4,84	5.721	6.008	105,02
Bolnice - ukupno	3.244.677	3.334.488	315.268	333.913	9,72	10,01	6.523	6.713	102,91

Iz podataka je vidljivo da je bruto masa plaća i na razini svih bolnica i po pojedinom tipu bolnice nominalno nešto povećana, no realno je na razini 2001. godine osim kod klinika gdje je nominalno za 0,64% manja, a realno za 2,49%.

Iz iskazanih podataka ustanova proizlazi da je na razini svih bolničkih ustanova prosječna bruto plaća po zaposlenom u 2002. godini iznosila 6.713 kune i nominalno je za 2,91% veća nego u 2001. godini kada je iznosila 6.523 kune.

Deflacionira li se nominalni rast indeksom troškova života (101,9) proizlazi da je na razini svih bolničkih ustanova realan rast bruto plaća 1,9%, kod KBC 3,34%, specijalnih bolnica 3,24%, općih bolnica 1,18%. Kod kliničkih bolnica i klinika realnog rasta bruto plaće po zaposlenom nema, već su bruto plaće realno smanjene za 1,28% odnosno za 1,57%.

Uspoređuju li se bruto plaće po zaposlenom po tipu bolnica s prosječnom bruto plaćom svih bolničkih ustanova (6.713 kn) proizlazi da je samo bruto plaća po zaposlenom u specijalnim bolnicama manja za 10,50% (iznosi 6.008 kn), dok je kod ostalih ustanova prosječna bruto plaća viša od prosjeka bruto plaće po zaposlenom svih bolnica što je vidljivo u tablici.

Isto tako, sagleda li se prosječna bruto plaća po zaposlenom unutar pojedinog tipa bolničkih ustanova, kao i unutar istog tipa, primjetne su dosta velike razlike.

Tako se prosječna bruto plaća po zaposlenom u kliničkim bolnicama kreće u rasponu od najniže 6.425 kn u KB Dubravi do najviše 7.506 u KB Merkur, ili kod klinika gdje se raspon kreće od 5.862 u Klinici za infektivne bolesti Zagreb, do 6.867 u Klinici Lovran. No, razlike su ipak najizrazitije u općim i specijalnim bolnicama. Tako se raspon u općim bolnicama kreće od 6.249 u OB Bjelovar do 10.168 OB Pakrac, 8.412 OB Sveti Duh, 7.519 OB Knin, 7.301 kn OB Požega i dalje redom vidljivo u prilogu. Kod specijalnih bolnica najniža bruto plaća po zaposlenom je 4.736 kn u SB Vela Luka, a najviša u Lječilištu Topusko 9.889 kn, SB Lipik 8.219 kn, itd.

Tijekom 2002. godine plaće zaposlenika isplaćuju se na osnovi Temeljnog ugovora za službenike i namještenike u javnim službama. Primjenjujući koeficijente složenosti za pojedina radna mjesta, na razlike jednim dijelom utječu sasvim sigurno i dežurstva i pripravnost, čiji je udjel u plaći na razini svih bolnica u prosjeku u 2002. godini bio 10,01%. Unutar svih bolnica udjel dežurstva i pripravnosti kreće se od 4,84% u specijalnim bolnicama do 11,45% u kliničkim bolnicama.

Treba reći da je udjel dežurstava i pripravnosti različit od bolnice do bolnice. Tako je udjel dežurstva i pripravnosti najviši u OB Gospić 17,18%, u OB Knin 16,04%, OB Požegi 15,78%, OB Šibenik 15,10%, 14,12% u KB Merkur, pa do najniže od 1,40 u psihijatrijskoj bolnici Vrapče, Ugljan 2,80, Varaždinske Toplice 2,50%, dok je udjel u KBC Rijeka i KBC Zagreb gotovo podjednak i iznosi 9,53%, odnosno 9,93% u bruto plaći.

Pregled bruto plaće i udjel dežurstva i pripravnosti u bruto plaći po pojedinim ustanovama priložen je u dokumentaciji.

## **ZAPOSLENICI**

U cjelokupnom zdravstvu Hrvatske na dan 31.12.2002. godine bilo je zaposleno 57.140 djelatnika od kojih 74,76% u bolničkoj zdravstvenoj zaštiti.

Prema evidencijama kadrova u bolničkoj zdravstvenoj zaštiti na razini Hrvatske na dan 31.12.2002. godine zdravstvenu zaštitu je pružalo 28.194 zdravstvenih djelatnika uz prateći broj od 14.522 administrativno-tehničkog osoblja što je ukupno 42.716 osoba.

U odnosu na 2001. godinu ukupan broj zdravstvenih djelatnika gotovo je isti, (povećan je broj zdravstvenih djelatnika za 174 osobe ili 0,62%), dok je broj administrativno-tehničkog osoblja smanjen sa 14.738 na 14.522 ili za 216 osoba odnosno za 1,47%, što je vidljivo u sljedećem prikazu:

**Broj zaposlenih djelatnika na dan 31.12.2001. i 31.12.2002. god.  
u zdravstvenim ustanovama bolničke zdravstvene zaštite i struktura**

	Zdravstveni djelatnici			Admin.-tehnič. djelat.			Broj zaposlenih ukupno			Udjel u ukup. broju zapos. zdrav.djelat.		Udjel u ukup. broju zapos. admin.-tehnič.	
	2001.	2002.	Indeks	2001.	20002.	Indeks	2001.	2002.	Indeks	2001.	2002.	2001.	2002.
KBC	5.011	5.096	101,70	2.420	2.431	100,45	7.431	7.527	101,29	67,43	67,70	32,57	32,30
KB	6.801	6.936	101,99	3.397	3.298	97,09	10.198	10.234	100,36	66,69	67,77	33,31	32,23
Klinike	2.155	2.131	98,89	970	947	97,63	3.125	3.078	98,50	68,96	69,23	31,04	30,77
Opće bolnice	10.496	10.464	99,70	4.860	4.817	99,12	15.356	15.281	99,50	68,35	68,48	31,65	31,52
Spec.bol.	3.557	3.567	100,28	3.091	3.029	97,99	6.648	6.596	99,22	53,50	54,08	46,50	45,92
Ukupno bolnice	28.020	28.194	100,62	14.738	14.522	98,53	42.758	42.716	99,90	65,53	66,00	34,47	34,00

Izvor: Evidencija kadrova zdravstvenih ustanova

Analizira li se struktura zaposlenih u 2002. godini, udjel zdravstvenih djelatnika u ukupnom broju zaposlenih u bolničkim ustanovama je povećan od 65,53% u 2001. na 66,00% u 2002. godini ili za 0,50 postotna poena, za koliko je gotovo smanjen udjel administrativno-tehničkog osoblja.

Kako je vidljivo u tabeli, udjel zdravstvenih djelatnika unutar pojedinog tipa bolničke zdravstvene ustanove je iznad prosječno zaposlenih zdravstvenih djelatnika, osim u specijalnim bolnicama, gdje je udjel zdravstvenih djelatnika ispod prosjeka i iznosi 54,08%, što opredjeljuje sama specifičnost liječenja u tim ustanovama, gdje je veća potreba za nezdravstvenim djelatnicima, na što ukazuje i odnos i veći udjel administrativno-tehničkog osoblja od 45,92% od prosječnog udjela od 34,00% u ukupnom broju zaposlenih u bolnicama.

Udjel nezdravstvenih djelatnika kreće se od 30,77% u klinikama do 32,30% u KBC, 32,23% u KB i 31,52% u općim bolnicama.

Isto tako, promatra li se odnos medicinskog prema administrativno-tehničkom osoblju na razini cjelokupne bolničke zaštite i po tipu ustanova vidljivo je da se taj odnos ipak nešto malo izmijenio u 2002. godini u odnosu na 2001. godinu.

Na razini ukupne bolničke zdravstvene zaštite na jednog zaposlenog zdravstvenog djelatnika u 2001. godini dolazi 0,53 administrativno-tehničkog osoblja, dok je u 2002. godini taj odnos 1:0,52.

Po tipu ustanova unutar bolničke zdravstvene zaštite taj odnos u 2002. godini se kreće od 0,44% kod klinika, 0,48% kod KBC i kliničkih bolnica, 0,46% kod općih bolnica, a kod specijalnih bolnica na jednog zdravstvenog djelatnika dolazi 0,85% pratećeg nemedicinskog osoblja.

Nadalje, ako se analizira koliko zaposlenika ukupno, koliko zdravstvenih i koliko administrativno-tehničkog osoblja zdravstvene ustanove dolazi na jednu postelju s obzirom na ukupno raspoloživi kapacitet postelja i na ugovoreni broj postelja, vidi se sljedeće:

**Zaposleni po postelji**

	Ukupan broj postelja (instalirani) na						Ugovoreni broj postelja na					
	zdravstveni djelatnici		administrat.-tehnič.djelat.		ukup.broj zaposlenih		zdravstveni djelatnici		administrat.-tehnič.djelat.		ukupan broj zaposlenih	
	2001.	2002.	2001.	2002.	2001.	2002.	2001.	2002.	2001.	2002.	2001.	2002.
KBC	1,63	1,76	0,78	0,84	2,41	2,60	1,66	1,78	0,80	0,85	2,46	2,63
KB	1,39	1,52	0,69	0,72	2,08	2,25	1,50	1,58	0,75	0,75	2,24	2,33
Klinike	1,60	1,65	0,72	0,73	2,32	2,39	1,89	1,84	0,85	0,82	2,75	2,66
Opće bolnice	1,27	1,34	0,59	0,62	1,85	1,96	1,39	1,50	0,64	0,69	2,03	2,20
Spec.bol.	0,38	0,39	0,33	0,33	0,71	0,73	0,50	0,57	0,44	0,49	0,94	1,06
Ukupno bolnice	1,04	1,10	0,55	0,57	1,58	1,67	1,20	1,31	0,63	0,67	1,83	1,98

Slijedom prikazanih pokazatelja, proizlazi da na razini ukupne bolničke zdravstvene zaštite na ukupan broj postelja u prosjeku jednu postelju "prati" 1,10 liječnik odnosno zdravstveni djelatnik uz 0,57 administrativno-tehničkog osoblja. Na ugovoreni broj postelja taj odnos je nešto veći i na jednu ugovorenu postelju dolazi 1,31 zdravstveni djelatnik, i 0,67 administrativno-tehničkog osoblja.



Unutar bolničke zdravstvene zaštite po pojedinom tipu ustanova odnos zaposlenih zdravstvenih i nezdravstvenih djelatnika po jednoj postelji je dosta različit.

Tako najviše liječnika na jednu postelju dolazi u KBC i to 1,76 uz 0,84 nezdravstvenog djelatnika, zatim u klinikama 1,65, uz 0,7, u kliničkim bolnicama 1,52 uz 0,72 nezdravstvenih djelatnika.

U općim bolnicama u prosjeku na jednu postelju dolazi 1,34 zdravstveni djelatnik uz 0,62 nezdravstvena djelatnika. Unutar tog tipa bolnica uočava se da kod OB Ogulin, OB Koprivnica, na jednu postelju ne dolazi u potpunosti ni jedan liječnik (0,96) uz 0,45 odnosno 0,50 administrativno-tehničkog ili nezdravstvenog osoblja, dok u ostalim općim bolnicama – OB Pakrac na jednu postelju dolazi 1,72 zdravstvena djelatnika uz 0,88 nezdravstvenih što ukazuje da na jednu postelju dolazi ukupno 2,60 zaposlena što je znatno iznad prosjeka, zaposlenih na jednu postelju tog tipa bolnica (1,96), a i znatno iznad prosjeka zaposlenih po postelji sveukupnih bolnica 1,67.

Uz OB Pakrac, više od dva zaposlena po jednoj postelji imaju opće bolnice Vukovar, Sveti Duh, Zabok, Šibenik, Slavonski Brod, Dubrovnik, Bjelovar, Knin - što je vidljivo u tablici u dokumentaciji Izvješća.

Kod specijalnih bolnica visoki postotak nezdravstvenih djelatnika u ukupnom broju zaposlenih od 45,92% opravdano je karakterom i tipom ustanova obzirom na nemedicinske službe i sadržaje. Odnos zdravstvenih djelatnika i nemedicinskih gotovo je podjednak kod velikog broja specijalnih ustanova.

Na jednu postelju u specijalnim bolnicama u prosjeku dolazi tako 0,39 zdravstvenih djelatnika, a 0,33 nezdravstvenih, a po pojedinim ustanovama raspon zaposlenih zdravstvenih djelatnika u specijalnim bolnicama kreće se od 0,24 u Daruvarskim toplicama, 0,29 u psihijatrijskim bolnicama Rab i Ugljan pa do 1,01 u SB Srebrnjak i 1,09 SB Goljak. (Tablice u prilogu)

Analizira li se ukupan broj zaposlenih na ugovorene postelje u odnosu na ukupan broj postelja na razini bolničke zdravstvene zaštite, proizlazi da je ukupan broj zaposlenih na ugovorenim posteljima veći za 18,56%, s time da na jednu ugovorenu postelju dolazi u prosjeku 19,09% više zdravstvenih djelatnika i 17,54% više pomoćnog nezdravstvenog osoblja.

Odnos zdravstvenih i administrativno-tehničkog osoblja ili nezdravstvenih djelatnika gotovo je isti i na ugovoren broj i na ukupan broj kreveta.

## POPUNJENOST KAPACITETA

Ustanove bolničke zdravstvene zaštite posluju na osnovi sklopljenih ugovora o provođenju bolničke i specijalističko-konzilijarne zdravstvene zaštite bolesnika oboljelih od akutnih bolesti i kroničnih bolesti. Sastavni dio ugovora je i ugovaranje ležajnih kapaciteta, uključujući i dnevni smještaj u svezi s korištenjem i bolničke i specijalističko-konzilijarne zdravstvene zaštite.

Izvršenje liječenja u bolničkim zdravstvenim ustanovama na razini Hrvatske u 2001. i 2002. godini prikazuje se kroz sljedeće pokazatelje:

	2001.	2002.	Indeks
- broj liječenih bolesnika	709.132	699.876	98,69
- broj dana bolničkog liječenja	8.070.349	7.650.547	94,80
- prosječno trajanje bolničkog liječenja	11,38	10,93	96,05
- popunjenost kapaciteta prema ukupno instalir. broju postelja - %	81,77	82,18	100,50
- popunjenost kapaciteta prema ugovorenom broju postelja - %	94,67	97,15	102,62

Broj liječenih bolesnika na razini ukupne bolničke zdravstvene zaštite smanjen je sa 709.132 u 2001. na 699.876 ili za 1,31% uz istodobno smanjenje broja dana bolničkog liječenja od 5,20% i prosječnog trajanja bolničkog liječenja (bolnoopskrbnih dana) od 11,38 dana u 2001. na 10,93 u 2002. godini ili za 3,95%.

naturalni pokazatelji po tipu bolničke ustanove

	2001.	2002.	Indeks
- broj liječenih bolesnika			
KBC	108.666	108.847	100,17
KB	156.703	156.989	100,18
Klinike	46.484	45.578	98,05
Opće bolnice	303.553	296.947	97,82
Specijalne bolnice	93.726	91.515	97,64
Ukupno:	709.132	699.876	98,69
- broj dana bolničkog liječenja			
KBC	988.496	950.812	96,19
KB	1.523.857	1.482.045	97,26
Klinike	448.369	421.803	94,07
Opće bolnice	2.516.929	2.375.621	94,39
Specijalne bolnice	2.592.698	2.420.266	93,35
Ukupno:	8.070.349	7.650.547	94,80
- prosječno trajanje bolnič.liječenja u danima			
KBC	9,10	8,74	96,04
KB	9,72	9,44	97,12
Klinike	9,65	9,25	95,85
Opće bolnice	8,29	8,00	96,50
Specijalne bolnice	27,66	26,45	95,63
Ukupno:	11,38	10,93	96,05
- popunjenost bolničkih postelja na ukupan (instaliran) broj postelja - %			
KBC	87,84	89,89	102,33
KB	85,13	89,12	104,69
Klinike	91,26	89,58	98,16
Opće bolnice	83,28	84,64	101,63
Specijalne bolnice	75,34	73,10	97,03
Ukupno:	81,77	82,18	100,50
- popunjenost bolnič. postelja prema ugovorenom broju postelja - %			
KBC	89,71	90,96	101,39
KB	91,90	92,49	101,29
Klinike	107,94	99,71	92,38
Opće bolnice	91,04	93,54	102,75
Specijalne bolnice	100,30	106,86	106,54
Ukupno:	94,67	97,15	102,62

Prosječna popunjenost kapaciteta u 2002. godini prema ukupno raspoloživim posteljama na razini cjelokupne bolničke zdravstvene zaštite je 82,18% i gotovo na razini popunjenosti prošle godine, dok je popunjenost prema ugovorenom broju kreveta 97,15% i veća je za 2,62% u odnosu na 2001. godinu.

Broj liječenih bolesnika na bolničkim odjelima kliničkih bolničkih centara i kliničkih bolnica u 2002. godini na razini je liječenih bolesnika prethodne godine, dok je u klinikama, općim bolnicama i specijalnim bolnicama broj liječenih bolesnika manji i to za 1,95% odnosno 2,18 i 2,36%.

Isto tako skraćeno je prosječno trajanje liječenja iskazano u danima, i na razini svih bolničkih ustanova i po pojedinom tipu bolnice. Najkraći boravak liječenja iskazan je u općim bolnicama 8 dana, u KBC 8,74 dana, dok je najduži boravak liječenja u specijalnim bolnicama 26,45 dana, što je manje za 4,37% u odnosu na 2001. godinu kada je prosječno liječenje u specijalnim bolnicama trajalo gotovo dva dana duže ili 27,66 dana.

Ustanove bolničke zdravstvene zaštite na razini Hrvatske raspolažu s ukupnim (instaliranim) kapacitetom od 25.505 postelja, što je manje za 1.536 postelja ili za 5,68% u odnosu na 2001. godinu kada je ukupan broj (instaliranih) postelja iznosio 27.041.

Smanjen je i ugovoren broj postelja i na razini svih bolnica i unutar pojedinog tipa bolnica osim kod klinika, gdje je ugovorena 21 postelja više nego u 2002. godini.

Tako je na razini cjelokupne bolničke zaštite ugovoreno 21.576 postelja u 2002. godini, dok je u 2001. godini bilo ugovoreno 23.356 postelja. Unutar pojedinog tipa bolničkih ustanova – KBC, broj ugovorenih kreveta manji je za 155 postelja, KB za 153 postelje.

U cilju racionalizacije u cjelokupnom sustavu zdravstva, izrađena je i mreža bolničke zdravstvene zaštite za područje cijele Hrvatske, županija odnosno grada Zagreba. Mrežom je utvrđen broj bolničkih zdravstvenih ustanova s kojima Zavod ugovara provođenje zdravstvene zaštite i potreban broj postelja za svoje osiguranike po pojedinim djelatnostima u bolničkim zdravstvenim ustanovama.

Najveće smanjenje ugovorenih kapaciteta u 2002. godini uslijedilo je u specijalnim i općim bolnicama gdje je u 2002. godini ugovoreno 877 odnosno 616 postelja manje nego u 2001. godini.

U kliničkim bolničkim centrima, kliničkim bolnicama ugovoreno je podjednako manje postelja (155, 153) dok je u klinikama ugovorena samo 21 postelja manje nego u 2001. godini.

Promatra li se nadalje, odnos postojećih i ugovorenih kapaciteta (postelja), odnos je različit od ustanove do ustanove, međutim treba reći da su u većini ustanova ugovoreni kapaciteti sa Zavodom manji od ukupnih (instaliranih) kapaciteta, što upućuje ustanove na tržište na traženje novih posebnih programa (zdravstveni turizam) za popunjenje preostalih slobodnih kapaciteta.

Svi postojeći instalirani kapaciteti - postelja su ugovoreni sa sedamnaest od ukupno 64 ustanove bolničke zdravstvene zaštite, dok sve ostale ustanove raspolažu s ukupno većim kapacitetima od ugovorenog broja postelja s Zavodom.

Posebice je manje ugovorenih kapaciteta u odnosu na ukupno raspoložive u specijalnim bolnicama za medicinsku rehabilitaciju koje su dijelom svojih kapaciteta upućene na tržište, na zdravstveni i rekreacijski turizam.

Analizira li se popunjenost kapaciteta na razini bolničkih kapaciteta Hrvatske na ukupan broj raspoloživih postelja, vidljivo je da je popunjenost u 2002. godini nešto veća (0,50%) nego u 2001. godini. Istodobno je popunjenost ugovorenih kapaciteta veća u 2002. godine za 2,62%.

Ukupno instaliran broj postelja, ugovoren broj postelja s udjelom u ukupnom broju, te iskorištenost kapaciteta na ukupan i na ugovoren broj postelja ukupno i prema tipu ustanove je iskazan u sljedećem pregledu:

Ukupan broj instaliranih postelja, ugovoren broj postelja, udjel ugovorenih u ukupnom broju postelja, te popunjenost kapaciteta u odnosu na ukupan i ugovoreni broj postelja prema tipu ustanova u 2001. i 2002. godini

	Ukupan broj postelja		Ugovoreni broj postelja		Popunjeni broj postelja		Udio ugovorenih postelja u ukupnom broj %		Popunjenost bolnič. kapaciteta						
	2001.	2002.	Indeks	2001.	2002.	Indeks	2001.	2002.	na ukupan broj	2001.	2002.	na ugovoreni broj	2001.	2002.	
KBC	3.083	2.898	94,00	3.019	2.864	94,87	2.707	2.509	92,69	97,92	98,83	87,84	89,89	89,71	90,96
KB	4.904	4.556	92,90	4.543	4.390	96,63	4.177	3.943	94,40	92,64	96,36	85,13	89,12	91,90	92,49
Klinike	1.346	1.290	95,84	1.138	1.159	101,85	1.203	1.150	95,59	84,55	89,84	91,26	89,58	107,94	99,71
Opće bolnice	8.280	7.788	94,06	7.574	6.958	91,87	7.130	6.741	94,54	91,47	89,34	83,28	84,64	91,04	93,54
Spec.bol.	9.428	9.071	96,21	7.082	6.205	87,62	6.973	6.512	93,39	75,12	68,40	75,34	73,10	100,30	106,86
Ukupno	27.041	25.603	94,68	23.356	21.576	92,38	22.190	20.855	93,98	86,37	84,27	81,77	82,18	94,67	97,15

Analizira li se stupanj iskorištenosti ugovorenih kapaciteta vidljivo je da ugovoreni kapaciteti osim kod specijalnih bolnica nisu u potpunosti iskorišteni. Uspoređuje li se pak popunjenost u odnosu na 2001. godinu proizlazi da je iskorištenost ugovorenih kapaciteta nešto bolja osim kod klinika i na razini svih bolnica ukupno i po tipu ustanova gdje je popunjenost nešto veća u 2002. godini u odnosu na 2001. godinu.

Tako je u KBC od ukupno ugovorenih 2.864 postelja prosječna dnevna popunjenost iznosila 2.605 postelja, u kliničkim bolnicama od ugovorenih 4.390 postelja, prosječna dnevna popunjenost iznosila je 4.060 postelja, a u općim bolnicama 6.509 od ugovorenih 6.958. Istodobno je u specijalnim bolnicama iskorištenost kapaciteta bila veća za 6,86% s prosječnom popunjenošću od 6.631 posteljom (ugovoreno 6.205), što upućuje na zaključak da je korišteno 426 postelja od ukupno raspoloživih kapaciteta – postelja.

Broj hospitaliziranih – liječenih bolesnika u 2002. godini smanjen je i na razini svih bolničkih ustanova i po pojedinom tipu bolnica.

Isto tako, smanjeni su i dani bolničkog liječenja i na razini cjelokupne bolničke zdravstvene zaštite i po pojedinom tipu ustanove što je vidljivo u sljedećem pregedu:

#### Broj liječenih bolesnika i broj dana liječenja u 2001. i 2002. godini

	Broj bolesnika - slučajeva			Broj dana bolničkog liječenja			Prosjek bolničkog liječ.		
	2001.	2002.	Indeks	2001.	2002.	Indeks	2001.	2002.	Indeks
KBC	108.666	108.847	100,17	988.496	950.812	96,19	9,10	8,74	96,04
KB	156.703	156.989	100,18	1.523.857	1.482.045	97,26	9,72	9,44	97,12
Klinike	46.484	45.578	98,05	448.369	421.803	94,04	9,65	9,25	95,85
Opće bolnice	303.553	296.947	97,82	2.516.929	2.375.621	94,39	8,29	8,00	96,50
Spec.bolnice	93.726	91.515	97,64	2.592.698	2.420.266	93,35	27,66	26,45	95,63
Ukupno bolnice	709.132	699.876	98,69	8.070.349	7.650.547	94,80	11,38	10,93	96,05

Iz podataka je vidljivo da je u bolničkim ustanovama (ukupno) prosječna duljina liječenja od 11,38 dana u 2001. godini smanjena na 10,93 dana u 2002. godini ili za 3,95%.

Iznad prosječne duljine liječenja je liječenje u specijalnim bolnicama, gdje je bolesnik u 2002. godini boravio u prosjeku 26,45 dana, dok je u drugim ustanovama liječenje bilo ispod republičkog prosjeka, tako je u općim bolnicama prosječno liječenje trajalo 8 dana, u KBC 8,74 dana, u klinikama 9,25, te u KB 9,44 dana.

## ANALIZA NATURALNIH I FINANCIJSKIH POKAZATELJA

U ovom dijelu materijala zdravstvene zaštite analizirat će se učinci samo jednog financijskog pokazatelja – prihoda s fizičkim pokazateljima. Rashodi poslovanja za 2002. godinu iskazani su po računovodstvu proračuna po kojem se rashodi priznaju na osnovi nastanka poslovnog događaja – obveza u izvještajnom razdoblju na koje se odnose neovisno o plaćanju. To se odnosi posebice na priznavanje rashoda koji su nastali u prethodnim razdobljima, dakle u 2001. godini, a plaćeni u 2002. godini, što je detaljnije objašnjeno u izvješću cjelokupnog zdravstva.

Ukratko, u ustanovama bolničke zdravstvene zaštite je ostvaren ukupan prihod u 2002. godini u iznosu od 6.530.920 tisuća kuna i povećan je nominalno za 4,49%, a realno 2,24% u odnosu na 2001. godinu kada je ostvaren u iznosu od 6.250.330.379 kuna.

### Struktura prihoda u 2002. godini

	KBC, KB, Klinike	Opće bolnice	Specijalne bolnice	Ukupno
- HZZO-a	81,71	73,49	65,12	76,43
- proračun bolnica	79,74	70,87	64,15	74,35
- dopun.zdrav.osigur.	1,88	1,75	0,91	1,70
- ugovori s primar.zdra.zaš.	0,09	0,87	0,06	0,38
- pružanje usluga drugim zdrav.ustan.	0,45	0,52	0,74	0,52
- proračun (središnji i lokalni)	2,89	6,0	5,90	4,45
- ugovor o sanaciji s HZZO	9,97	15,39	6,98	11,60
- ostali korisnici	1,79	1,11	12,49	2,96
- participacija	0,67	0,70	0,53	0,66
- ostali prihodi	2,03	1,68	5,43	2,35
- izvanredni prihodi	0,49	1,11	2,81	1,03
Ukupni prihodi	100,00	100,00	100,00	100,00

Kako je vidljivo, najveći udjel prihoda i nadalje je na osnovi ugovora s Zavodom koji čini 76,43% u ukupno ostvarenom prihodu svih bolnica. Prihode od Zavoda čine proračuni bolnica u iznosu od 4.855.907 tisuća kuna s udjelom od 74,35%, dio sredstava u iznosu od 24.763 tisuće kn po osnovu ugovora s primarnom zdravstvenom zaštitom s udjelom od 0,38%, te dio sredstava od dopunskog zdravstvenog osiguranja u iznosu od 111.242 tisuće kuna s udjelom od 1,70%.

U 2002. godini oprihodovana su uz dopunsko zdravstveno osiguranje i sredstva proračuna (lokalnog i središnjeg) s udjelom od 4,45%, te sredstva na osnovi ugovora o sanaciji s Zavodom s udjelom od 11,60% u sveukupnim приходima.

Promatraju li se ukupno ostvareni prihodi po tipu bolničke zdravstvene ustanove vidljivo je da prihodi od Zavoda u KBC i KB i klinikama prelaze 80% (81,71%), u općim bolnicama su nešto manji 73,49%, dok je specijalnim bolnicama prihodi po osnovi ugovora s Zavodom čine 65,12% sveukupnih prihoda.

Radi preglednosti uz već prethodno obrađene podatke iz godišnjeg izvješća o ostvarenim sveukupnim приходima bolničke zdravstvene ustanove na razini Hrvatske, prikazat će se podaci ostvarenog prihoda po osnovi bolničkog liječenja i po osnovi specijalističko-konzilijarne zdravstvene zaštite koji su obrađeni prema dostavljenim podacima zdravstvenih ustanova.

### Ostvareni prihod bolničkih zdravstvenih ustanova u 2002. godini

- 000 kn

	Ostvareni ukupni prihodi	Prihodi od HZZO			Udjel u prih.HZZO	
		po ugovoru	po osnovi bolnič.liječ.	po osnovi spec.-konz. zdrav.zaš.	bolnič. liječenje	spec.- konzilijar. zdrav.zaš.
KBC	1.148.968	954.952	709.306	244.964	74,28	25,65
KB	1.589.524	1.281.255	915.956	360.123	71,49	28,11
Klinike	484.152	397.002	271.374	103.952	68,36	26,18
Opće bolnice	2.440.279	1.793.436	1.218.189	512.755	67,92	28,59
Spec.bolnice	867.997	565.266	482.366	75.043	85,33	13,28
Ukupno	6.530.920	4.991.911	3.597.192	1.296.837	72,06	25,98

Iz podataka proizlazi da je u prosjeku udjel bolničkog liječenja u prihodu ostvarenom od Hrvatskog zavoda za zdravstveno osiguranje 72,06%, s time da je bolničko liječenje ispod prosječnog udjela prihoda u klinikama, i općim bolnicama, dok je bolničko liječenje iznad prosječnog udjela u specijalnim bolnicama, gdje je udjel prihoda bolničkog liječenja 85,33%.

Prihodi po osnovi specijalističko-konzilijarne zdravstvene zaštite u prosjeku sudjeluju sa 25,98% u ugovorenim prihodima s Zavodom na razini svih bolničkih zdravstvenih ustanova.

Iznad prosječnog udjela je udjel prihoda specijalistike u KB, klinikama i općim bolnicama, dok je nešto ispod ili gotovo na prosjeku u KBC, a u specijalnim bolnicama udjel prihoda u specijalističko-konzilijarnoj zdravstvenoj zaštiti u ukupnim prihodima Zavoda iznosi tek 13,28%.

Treba reći da udjel prihoda bolničkog liječenja i specijalističko-konzilijarne zdravstvene zaštite ne čine u potpunosti prihod po ugovoru s Zavodom, stoga što dopunsko zdravstveno osiguranje nije iskazano odvojeno za bolničko liječenje i specijalističko-konzilijarnu zdravstvenu zaštitu.

Slijedi pregled ukupnog prihoda po postelji iskazan na ukupne, na ugovorene i na popunjene kapacitete - postelje u 2001. i 2002. godini

**Prihod po postelji**  
(Ostvaren ukupan prihod po financijskom izvješću)

- kn

	Na ukupan broj postelja			Na ugovoren broj postelja			Na popunjene broj postelja		
	2001.	2002.	Indeks	2001.	2002.	Indeks	2001.	2002.	Indeks
KBC	366.436	396.469	108,20	387.191	401.176	103,61	385.150	457.939	118,90
KB	314.192	348.885	111,04	339.158	362.078	106,76	368.876	403.126	109,28
Klinike	383.822	375.312	97,78	453.976	417.733	92,02	424.158	421.002	99,26
Opće bolnice	265.571	317.331	119,49	286.341	350.716	122,48	306.966	362.006	117,93
Spec. bolnice	91.919	95.689	104,10	122.498	139.886	114,19	120.726	133.292	110,41
Ukupno:	231.510	256.064	110,60	268.105	302.694	112,90	276.062	313.159	113,44

Iz tablice je vidljivo da na razini ukupne bolničke zdravstvene zaštite prihod po postelji povećan je na ukupan broj postelja za 10,60%, na ugovoreni broj za 12,90%, a na popunjene broj 13,44% u odnosu na 2001. godinu.

Promatrajući prihod po postelji po pojedinim tipovima bolnica uočavaju se različitosti, posebice stoga, što prihod po postelji zavisi o složenosti pružene zdravstvene usluge i o utrošenom lijeku i medicinskom materijalu. Tako je prihod po ugovorenoj postelji u klinikama znatno iznad prosječnog prihoda po ugovorenoj postelji svih bolnica i to za 38,01%, u KBC za 32,54%, KB za 19,62%, u općim za 15,85%, dok je kod specijalnih bolnica prihod po ugovorenoj postelji niži od prosječnog za 53,79%.

Gledajući pak prihod po iskorištenosti kapaciteta, odnosno po popunjenoj postelji od prosječnog prihoda veći je prihod u KBC za 46,23% u klinikama za 34,44%, u KB za 28,73%, u općim bolnicama za 15,60%, dok je u specijalnim bolnicama prihod po popunjenoj postelji 57,44% manji od prosječnog prihoda po popunjenoj postelji svih bolnica.

Prihod bolničkog liječenja na ugovorenu i popunjenu postelju  
u odnosu na ostvaren prihod po osnovi ugovora sa Zavodom

	Prihod Zavoda za bolničko liječenje	Ugovoren broj postelja	Prihod bolničkog liječenja na ugovoreni broj + poselja	Popunjeni broj postelja	Prihod bolničkog liječenja na popunjeni broj poselja
KBC	709.306	2.864	247.663	2.509	282.705
KB	915.956	4.390	208.646	3.943	232.299
Klinike	271.374	1.159	234.145	1.150	235.978
Opće bolnice	1.218.189	6.958	175.077	6.741	180.713
Specijalne bolnice	482.366	6.205	77.738	6.512	74.073
Ukupno:	3.597.192	21.576	166.722	20.855	172.486

Iz tablice je vidljivo da je prihod bolničkog liječenja po popunjenom broju postelja na razini svih bolničkih ustanova 172.486 kuna i za 3,46% veći od prihoda bolničkog liječenja na ugovoreni broj postelja koji iznosi 166.722 kune.

Po vrstama – tipu zdravstvene ustanove po popunjenoj postelji isti pokazatelj veći je kod KBC za 14,15%, KB za 11,34%, kod općih bolnica za 3,22, kod klinika prihod bolničkog liječenja po popunjenoj postelji je na razini prihoda bolničkog liječenja po ugovorenoj postelji. Prihod bolničkog liječenja na popunjeni broj postelja kod specijalnih bolnica manji je za 4,71% od prihoda bolničkog liječenja po ugovorenoj postelji.

## **SPECIJALISTIČKO-KONZILIJARNA ZDRAVSTVENA ZAŠTITA**

Za specijalističko-konzilijarnu zdravstvenu zaštitu tijekom 2002. godine ugovorene su usluge

- specijalističkih ordinacija
- dijagnostičkih jedinica
- liječenje kroz dnevnu bolnicu.

Treba reći da se iz godine u godinu povećava broj liječenja kroz "dnevnu bolnicu". Sve zdravstvene ustanove bolničkog tipa osim Klinike za traumatologiju, Klinike za dijabetes "Vuk Vrhovac" i Opće bolnice Gospić ugovorile su za 2002. godinu ukupno 1.672 bolničke postelje za dnevnu bolnicu i to: klinički bolnički centri 274 postelje, kliničke bolnice 377, klinike 58, opće bolnice 669, te specijalne bolnice 294 postelje.

U 2002. godini na razini svih bolničkih zdravstvenih ustanova u specijalističko-konzilijarnoj zdravstvenoj zaštiti obrađeno je 9.074.569 slučajeva, što je 348.801 slučaj više ili 4% nego u 2001. godini, dok je istodobno učinjeno 2.557.098 usluga više ili 5,23%.



Naturalni pokazatelji specijalistike po tipu bolničke ustanove

	2001.	2002.	Indeks
- broj slučajeva			
KBC	1.280.793	1.270.790	99,22
KB	1.841.425	1.906.596	103,54
Klinike	595.918	568.323	95,37
Opće bolnice	4.652.911	4.936.481	106,09
Specijalne bolnice	354.721	392.379	110,62
Ukupno:	8.725.768	9.074.569	104,00
- broj usluga			
KBC	6.709.773	6.572.831	97,96
KB	7.978.296	8.583.228	107,58
Klinike	4.788.152	4.566.826	95,38
Opće bolnice	24.966.243	26.922.775	107,84
Specijalne bolnice	4.414.916	4.768.818	108,02
Ukupno:	48.857.380	51.414.478	105,23
- prosječan broj usluga			
KBC	5,24	5,17	98,66
KB	4,33	4,50	103,93
Klinike	8,03	0,04	100,12
Opće bolnice	5,37	5,45	101,49
Specijalne bolnice	12,45	12,15	97,59
Ukupno:	5,60	5,67	101,25

Po tipu zdravstvene ustanove, broj slučajeva obrađenih u specijalističko-konzilijarnoj zdravstvenoj zaštiti najviše je povećan u specijalnim bolnicama i to 10,62% uz 8,02% većeg broja izvršenih usluga, u općim bolnicama je uz 6,09% više slučajeva obrađeno 7,84% više usluga, u kliničkim bolnicama uz 3,54% više slučaja, obrađeno je 7,58% više usluga. U klinikama je istodobno izvršeno 4,63% manje slučajeva uz isto toliko 4,62 manje usluga, dok je u kliničkim bolničkim centrima uz samo 0,78% manje slučajeva obrađeno 2,04% manje usluga.

Slijedi prikaz ostvarenih prihoda po osnovi specijalističko-konzilijarne zdravstvene zaštite po slučaju i po usluzi prema tipu zdravstvene ustanove u 2001. i 2002. godini.

	Ostvareni prihod po fin.izvještaju u 000 kn			Ostvareni prihod u kn po					
	2001.	2002.	Indeks	slučaju			usluzi		
				2001.	2002.	Indeks	2001.	2002.	Indeks
KBC	334.689	244.964	73,19	261	193	73,95	50	37	74,00
KB	446.305	360.123	80,69	242	189	78,10	56	42	75,00
Klinike	153.301	103.952	67,81	257	183	71,21	32	23	71,88
Opće bolnice	616.945	512.755	83,11	133	104	78,20	25	19	76,00
Spec.bolnice	84.270	75.043	89,05	238	191	80,25	19	16	84,21
Bolnice - ukupno	1.635.510	1.296.837	79,29	187	143	76,47	33	25	75,76

Iz tablice je vidljivo, da su prihodi ostvareni u specijalističko-konzilijarnoj zdravstvenoj zaštiti znatno manji u odnosu na 2001. godinu, pa su analogno tome manji i prihodi u odnosu na broj obrađenih slučajeva i usluga.

S obzirom da prikaz rashoda za 2002. godinu ne daje realnu sliku troškova, što je navedeno već u izvješću, smatra se uputnim da se iskažu najznačajniji materijalni troškovi – rashodi bolničkih ustanova prema zaprimljenim računima po fizičkim pokazateljima – popunjenom krevetu i po danu bolničkog liječenja.

Iskazani podaci o zaprimljenim računima za lijekove, potrošni medicinski materijal, krv i krvne pripravke, te živežne namirnice obrađeni su na osnovi prikupljenih podataka zdravstvenih ustanova, pa eventualna moguća odstupanja proizlaze iz nedovoljno precizno iskazanih podataka, što je kod globalnog sagledavanja zanemarivo.

Prosječni troškovi lijekova i potrošnog medicinskog materijala  
u 2002. godini (prema zaprimljenim računima)

- kn

	Lijekovi	Potrošni medicin. mat.	Popunjeni broj postelja	Prosječan trošak po popunjenoj postelji	
				lijekovi	potroš.med. materijal
KBC	114.186.008	171.413.170	2.509	45.511	68.319
KB	188.200.738	198.464.583	3.943	47.730	50.333
Klinike	60.106.003	61.350.806	1.150	52.266	53.349
Opće bolnice	175.284.346	212.294.821	6.741	26.003	31.493
Spec.bol.	32.449.739	12.729.639	6.512	4.983	1.955
Ukupno	570.226.834	656.253.019	20.855	27.342	31.467

Slijedom prikazanih podataka u tablici proizlazi da je prosječni trošak lijeka po postelji na razini svih bolničkih ustanova na osnovi zaprimljenih računa 27.342 kune, dok je istodobno prosječni trošak potrošnog medicinskog materijala 31.467 kuna, znači da je prosječni trošak potrošnog medicinskog materijala po popunjenom krevetu veći od prosječnog troška lijeka za 15,09% ili apsolutno 4.125 kuna.

Uspoređujući iste troškove po financijskom izvješću, dakle plaćene lijekove, proizlazi da je prosječni trošak lijeka po popunjenoj-iskorištenoj postelji 43.843 kune, a prosječni trošak potrošnog materijala iznosio je 47.934 kune, pri čemu su prosječni troškovi potrošnog materijala veći za 9,33% od prosječnog troška lijeka ili apsolutno za 4.091 kunu.

Prosječni troškovi živežnih namirnica u 2002. godini  
(prema zaprimljenim računima)

- kn

	Živežne namirnice	Popunjeni broj postelja	Broj dana liječenja	Prosječan trošak za živežne namirnice	
				po popunj. postelji	po danu liječenja
KBC	21.541.384	2.509	950.812	8.586	23
KB	35.870.935	3.943	1.482.045	9.097	24
Klinike	14.464.306	1.150	421.803	12.578	34
Opće bolnice	45.646.050	6.741	2.375.621	6.771	19
Spec.bolnice	62.365.931	6.512	2.420.266	9.577	26
Ukupno	179.888.606	20.855	7.650.547	8.626	24

Prosječni trošak živežnih namirnica po istom pokazatelju – popunjenoj postelji po osnovi zaprimljenih računa iznosio je 8.626 kuna, a prosječni trošak po danu liječenja za prehranu iznosio je na razini svih bolničkih ustanova 24 kune.

Usporedi li se i taj pokazatelj sa rashodom iz financijskog izvješća proizlazi da je prosječni trošak za prehranu na razini bolnice 10.947 po popunjenoj postelji, a po danu liječenja za prehranu je trošeno 30 kuna.

Ako se zbroje samo ta tri iskazana troška – prosječni trošak za lijekove, potrošni medicinski materijal i dr., živežne namirnice, prolazi da oni po popunjenoj postelji na razini bolničke zdravstvene zaštite iznose po zaprimljenim računima 67.436 kuna, dok po financijskom izvješću iznose 108.858 kuna.

Rezimirajući na kraju poslovanje bolničkih zdravstvenih ustanova u 2002. godini na osnovu izvedene računice materijalnih izdataka proizlazi, da su na razini svih bolnica

	- kn
- neplaćene obveze za materijalne izdatke iz 2001. godine iznose	1.341.373.867
- zaprimljene obveze za materijalne izdatke u 2002. godini	2.311.025.331
- materijalni izdaci po financijskom izvješću	3.272.142.140
- plaćene obveze iz 2001. godine u 2002. godini	961.116.809
- plaćene obveze iz 2002. godine	1.309.988.607
- neplaćene obveze za materijalne izdatke na dan 31.12.2002. godine	1.381.293.782

Materijalni izdaci po financijskom izvješću sadrže sve zaprimljene fakture iz 2002. godine i plaćanja tijekom 2002. godine za prenesene obveze iz 2001. godine (2.311.025.331 kn + 961.116.809 kn).

Ostvarenim prihodom u 2002. godini bolničke zdravstvene ustanove prvenstveno su podmirivale obveze prema zaposlenicima, a obveze prema dobavljačima podmirivane su prema ostatku raspoloživih sredstava. Tako proizlazi da je 76% prihoda utrošeno na obveze prema zaposlenicima, a svega 24% prihoda ostaje za podmirivanje obveza prema dobavljačima.

Iako je Zavod tijekom 2002. godine podmirio 694 milijuna kuna obveza preko 150 dana prema dobavljačima bolničkih zdravstvenih ustanova, neplaćene obveze za materijalne izdatke na dan 31.12.2002. godine iznose 1.381.293.783 kune, što upućuje na zaključak, da dio bolničkih zdravstvenih ustanova još uvijek duguje prema dobavljačima za obveze iz 2001. godine.

Analiziraju li se četiri najznačajnija izdatka u okviru materijalnih izdataka lijekovi, potrošni medicinski materijal, krv i krvni pripravci, živežne namirnice i energije, također na osnovu izvedene računice proizlazi:

	obveza 2001.	zaprimljeno u 2002. god.	financijsko izvršenje	obveze 31.12.2002.
- za lijekove	411.308.452	570.226.834	914.361.897	424.786.509
- potrošni materijal, krv i krvni pripravci	395.013.632	756.463.284	1.127.568.800	435.278.925
- živežne namirnice	61.327.300	179.888.606	228.309.177	69.606.505
- energija	46.902.871	152.905.096	188.478.760	37.422.357

Iz prethodnih podataka je vidljivo da obveze na kraju 2002. godine unatoč provedenom plaćanju prema dobavljačima od strane Zavoda obveze nisu smanjene nego su i povećane, što potvrđuje već spomenuto da ustanove redovno isplaćuju plaće i obveze prema zaposlenicima, a obveze prema dobavljačima podmiruju sa zakašnjenjem.

# Tabelarni prikazi

**POKAZATELJI ZA KLINIKE**

	<b>KBC RIJEKA</b>		<b>KBC ZAGREB</b>		<b>KB SESTRE MILOSRDNICE</b>	
Prihodi	452.305.132		696.663.184		366.897.473	
Izdaci	566.226.040		897.467.156		467.315.976	
Neplaćene obveze na dan 31.12.2002.	100.851.644		194.204.671		108.815.781	
Neplaćene obveze starije od 90 dana	32.099.606		114.773.797		31.286.064	
Nenaplaćena potraživanja	103.080.176		232.833.499		111.795.708	
Nenaplaćena potraživanja starija od 90 dana	8.811.697		50.155.187		108.176.887	
Izdaci za zaposlene	276.646.693		433.655.904		234.492.276	
Učešće izdataka za zapos. u ukupnom prihodu	61,16%		62,25%		63,91%	
Učešće izdataka za zapos. u ukupnim izdacima	48,86%		48,32%		50,18%	
Učešće dežurstva i prip. u bruto plaći	9,53%		9,93%		13,58%	
Učešće materij.izdat. u ukupnim izdacima	48,23		49,35%		44,66%	
Prosječna bruto plaća	6.617		6.929		7.116	
Prosječna neto plaća	4.479		4.562		4.702	
Broj zdrav. djelatnika	1.952	65,95%	3.144	68,84%	1.534	68,54%
Broj administr.-tehničara	1.008	34,05%	1.423	31,16%	704	31,46%
Ukupno zaposlenih:	2.960	100,00	4.567	100,00	2.238	100,00
Prosječan broj zaposl. po ugovorenom krevetu	2,48		2,73		2,68	
Ukupan broj kreveta	1.161		1.737		888	
Broj ugovorenih kreveta	1.191		1.673		836	
Prosječan broj zaposl. po ukupnom krevetu	2,54		2,63		2,52	
Prosječ. broj zdrav.zaposl. na broj ugovorenih kreveta	2,48		2,72		2,68	
Popunjenost - iskorišten. postelja	92,13%		88,39%		96,82%	
Prosjek dana bolničkog liječenja	8,52		8,89		8,94	

**POKAZATELJI ZA KLINIKE**

	<b>KB DUBRAVA</b>		<b>KB MERKUR</b>		<b>KB OSIJEK</b>	
Prihodi	239.784.213		142.191.846		376.436.533	
Izdaci	315.260.092		189.353.606		480.778.732	
Neplaćene obveze na dan 31.12.2002.	86.415.446		56.740.152		120.381.145	
Neplaćene obveze starije od 90 dana	36.360.353		34.254.653		32.751.074	
Nenaplaćena potraživanja	75.461.494		32.978.234		105.058.523	
Nenaplaćena potraživanja starija od 90 dana	8.638.029		5.852.465		6.390.094	
Izdaci za zaposlene	151.021.121		81.143.287		241.250.711	
Učešće izdataka za zapos. u ukupnom prihodu	62,98%		57,07%		64,09%	
Učešće izdataka za zapos. u ukupnim izdacima	47,90%		42,85%		50,18%	
Učešće dežurstva i prip. u bruto plaći	9,21%		14,21%		12,01%	
Učešće materij.izdat. u ukupnim izdacima	43,21%		52,69%		46,14%	
Prosječna bruto plaća	6.425		7.506		6.967	
Prosječna neto plaća	4.283		4.867		4.765	
Broj zdrav. djelatnika	1.120	69,44%	518	65,65%	1.709	66,94%
Broj administr.-tehničara	493	30,56%	271	34,35%	844	33,06%
Ukupno zaposlenih:	1.613	100,00	789	100,00	2.553	100,00
Prosječan broj zaposl. po ugovorenom krevetu	2,95		2,55		2,20	
Ukupan broj kreveta	650		330		1.233	
Broj ugovorenih kreveta	546		309		1.160	
Prosječan broj zaposl. po ukupnom krevetu	2,48		2,39		2,07	
Prosječ. broj zdrav.zaposl. na broj ugovorenih kreveta	2,95		2,55		2,55	
Popunjenost - iskorišten. postelja	78,46%		87,40%		86,73%	
Prosjek dana bolničkog liječenja	10,62		7,36		9,89	

**POKAZATELJI ZA KLINIKE**

	<b>KB SPLIT</b>		<b>KB VUK VRHOVAC</b>		<b>KLINIKA ZA DJEČJE BOLESTI</b>	
Prihodi	464.213.892		37.185.818		89.406.977	
Izdaci	603.412.030		43.786.132		114.906.294	
Neplaćene obveze na dan 31.12.2002.	191.991.842		10.274.476		29.587.611	
Neplaćene obveze starije od 90 dana	107.417.566		4.449.438		7.569.110	
Nenaplaćena potraživanja	153.497.631		8.651.858		28.776.868	
Nenaplaćena potraživanja starija od 90 dana	25.811.496		1.160.376		10.243.203	
Izdaci za zaposlene	296.994.642		22.507.605		60.779.058	
Učešće izdataka za zapos. u ukupnom prihodu	63,98%		60,53%		67,98%	
Učešće izdataka za zapos. u ukupnim izdacima	49,22%		51,40%		52,89%	
Učešće dežurstva i prip. u bruto plaći	9,74%		4,89%		9,20%	
Učešće materij.izdataka u ukupnim izdacima	48,10%		41,74%		44,61%	
Prosječna bruto plaća	6.987		5.970		6.626	
Prosječna neto plaća	4.698		4.044		4.410	
Broj zdrav. djelatnika	2.055	67,58%	168	67,20%	457	74,55%
Broj administr.-tehničara	986	32,42%	82	32,80%	156	25,45%
Ukupno zaposlenih:	3.041	100,00	250	100,00	613	100,00
Prosječan broj zaposl. po ugovorenom krevetu	1,97		7,14		2,99	
Ukupan broj kreveta	1.455		35		212	
Broj ugovorenih kreveta	1.539		35		205	
Prosječan broj zaposl. po ukupnom krevetu	2,09		7,14		2,89	
Prosječ. broj zdrav.zaposl. na broj ugovorenih kreveta	1,98		7,14		2,99	
Popunjenost - iskorišten. postelja	91,61%		84,14%		91,09%	
Prosjek dana bolničkog liječenja	9,62		6,35		6,48	

**POKAZATELJI ZA KLINIKE**

	<b>KLINIKA LOVRAN</b>		<b>KLINIKA JORDANOVAC</b>		<b>KLINIKA ZA TRAUMAT.</b>	
Prihodi	39.588.235		80.846.433		74.838.445	
Izdaci	38.626.541		91.946.399		93.703.429	
Neplaćene obveze na dan 31.12.2002.	9.080.513		18.542.716		24.279.382	
Neplaćene obveze starije od 90 dana	3.570.815		6.645.494		12.302.450	
Nenaplaćena potraživanja	10.529.292		21.109.523		19.273.019	
Nenaplaćena potraživanja starija od 90 dana	229.620		1.892.651		482.300	
Izdaci za zaposlene	21.129.820		42.461.088		43.570.135	
Učešće izdataka za zapos. u ukupnom prihodu	53,37%		52,52%		58,22%	
Učešće izdataka za zapos. u ukupnim izdacima	54,70%		46,18%		46,50%	
Učešće dežurstva i prip. u bruto plaći	10,97%		7,13%		10,67%	
Učešće materij.izdat. u ukupnim izdacima	38,31%		45,78%		44,31%	
Prosječna bruto plaća	6.867		6.039		6.749	
Prosječna neto plaća	4.691		4.027		4.492	
Broj zdrav. djelatnika	150	67,26%	345	70,26%	320	72,73%
Broj administr.-tehničara	73	32,74%	146	29,74%	120	27,27%
Ukupno zaposlenih:	223	100,00	491	100,00	440	100,00
Prosječan broj zaposl. po ugovorenom krevetu	2,21		2,12		2,53	
Ukupan broj kreveta	125		232		185	
Broj ugovorenih kreveta	101		232		174	
Prosječan broj zaposl. po ukupnom krevetu	1,78		2,11		2,38	
Prosječ. broj zdrav.zaposl. na broj ugovorenih kreveta	2,20		2,11		2,53	
Popunjenost - iskorišten. postelja	91,63%		98,69%		87,43%	
Prosjek dana bolničkog liječenja	9,90		8,67		11,34	



**POKAZATELJI ZA KLINIKE**

	<b>KLINIKA ZA TUMORE</b>		<b>KLINIKA ZA INFEK. BOL. "F.MIHALJEVIĆ"</b>	
Prihodi	67.417.074		94.869.468	
Izdaci	84.237.176		126.750.965	
Neplaćene obveze na dan 31.12.2002.	17.542.668		35.592.185	
Neplaćene obveze starije od 90 dana	5.090.449		13.467.995	
Nenaplaćena potraživanja	23.079.388		29.969.339	
Nenaplaćena potraživanja starija od 90 dana	2.505.276		10.789.180	
Izdaci za zaposlene	45.566.713		56.612.264	
Učešće izdataka za zapos. u ukupnom prihodu	67,59%		59,67%	
Učešće izdataka za zapos. u ukupnim izdacima	54,09%		44,66%	
Učešće dežurstva i prip. u bruto plaći	11,25%		3,96%	
Učešće materij.izdat. u ukupnim izdacima	41,12%		52,36%	
Prosječna bruto plaća	6.718		5.862	
Prosječna neto plaća	4.387		3.962	
Broj zdrav. djelatnika	297	70,55%	394	61,56%
Broj administr.-tehničara	124	29,45%	246	38,44%
Ukupno zaposlenih:	421	100,00	640	100,00
Prosječan broj zaposl. po ugovorenom krevetu	2,34		2,76	
Ukupan broj kreveta	215		286	
Broj ugovorenih kreveta	180		232	
Prosječan broj zaposl. po ukupnom krevetu	1,96		2,24	
Prosječ. broj zdrav.zaposl. na broj ugovorenih kreveta	2,34		2,76	
Popunjenost - iskorišten. postelja	87,11%		84,11%	
Prosjek dana bolničkog liječenja	11,66		10,86	

**POKAZATELJI ZA OPĆE BOLNICE**

	<b>BJELOVAR</b>		<b>ČAKOVEC</b>		<b>DUBROVNIK</b>	
Prihodi	89.092.026		101.940.102		121.276.880	
Izdaci	105.182.175		125.396.836		138.277.006	
Neplaćene obveze na dan 31.12.2002.	16.817.670		24.556.000		26.340.302	
Neplaćene obveze starije od 90 dana	5.087.371		9.185.459		13.334.842	
Nenaplaćena potraživanja	21.877.926		21.443.874		8.989.963	
Nenaplaćena potraživanja starija od 90 dana	307.732		209.524		2.003.233	
Izdaci za zaposlene	63.996.240		66.639.130		69.251.875	
Učešće izdataka za zapos. u ukupnom prihodu	71,83%		65,40%		57,10%	
Učešće izdataka za zapos. u ukupnim izdacima	60,84%		53,14%		50,08%	
Učešće dežurstva i prip. u bruto plaći	9,39%		11,27%		11,75%	
Učešće materij.izdat. u ukupnim izdacima	30,74%		39,72%		24,59%	
Prosječna bruto plaća	6.249		6.952		6.893	
Prosječna neto plaća	4.259		4.753		4.815	
Broj zdrav. djelatnika	467	66,05%	504	73,47%	474	69,91%
Broj administr.-tehničara	240	33,95%	182	26,53%	204	30,09%
Ukupno zaposlenih:	707	100,00	686	100,00	678	100,00
Prosječan broj zaposl. po ugovorenom krevetu	2,10		1,95		2,10	
Ukupan broj kreveta	337		351		280	
Broj ugovorenih kreveta	337		351		323	
Prosječan broj zaposl. po ukupnom krevetu	2,10		1,95		2,42	
Prosječ. broj zdrav.zaposl. na broj ugovorenih kreveta	1,38		1,43		1,47	
Popunjenost - iskorišten. postelja	91,46%		88,43%		87,45%	
Prosjek dana bolničkog liječenja	7,73		8,15		7,34	

**POKAZATELJI ZA OPĆE BOLNICE**

	<b>GOSPIĆ</b>		<b>KARLOVAC</b>		<b>KNIN</b>	
Prihodi	31.275.021		133.578.245		27.392.614	
Izdaci	33.531.973		150.570.047		29.969.403	
Neplaćene obveze na dan 31.12.2002.	5.042.295		22.218.451		4.806.543	
Neplaćene obveze starije od 90 dana	3.475.308		6.670.593		2.383.587	
Nenaplaćena potraživanja	1.887.970		3.030.648		2.676.131	
Nenaplaćena potraživanja starija od 90 dana	908.678		317.339		2.571.888	
Izdaci za zaposlene	17.579.292		83.361.950		14.869.628	
Učešće izdataka za zapos. u ukupnom prihodu	56,21%		62,41%		54,28%	
Učešće izdataka za zapos. u ukupnim izdacima	52,43%		55,36%		49,62%	
Učešće dežurstva i prip. u bruto plaći	17,18%		12,06%		16,04%	
Učešće materij.izdat. u ukupnim izdacima	44,51%		36,59%		19,59%	
Prosječna bruto plaća	7.238		7.010		7.505	
Prosječna neto plaća	4.206		4.692		5.945	
Broj zdrav. djelatnika	115	70,12%	557	69,36%	95	69,34%
Broj administr.-tehničara	49	29,88%	246	30,64%	42	30,66%
Ukupno zaposlenih:	164	100,00	803	100,00	137	100,00
Prosječan broj zaposl. po ugovorenom krevetu	1,58		1,87		1,90	
Ukupan broj kreveta	104		429		68	
Broj ugovorenih kreveta	104		429		72	
Prosječan broj zaposl. po ukupnom krevetu	1,58		1,87		2,01	
Prosječ. broj zdrav.zaposl. na broj ugovorenih kreveta	1,11		1,30		1,32	
Popunjenost - iskorišten. postelja	58,99%		92,95%		58,76%	
Prosjek dana bolničkog liječenja	7,76		8,25		6,47	

**POKAZATELJI ZA OPĆE BOLNICE**

	<b>KOPRIVNICA</b>		<b>NAŠICE</b>		<b>NOVA GRADIŠKA</b>	
Prihodi	97.564.664		43.412.510		54.388.200	
Izdaci	118.084.275		45.506.411		62.053.935	
Neplaćene obveze na dan 31.12.2002.	21.735.746		5.348.227		11.703.030	
Neplaćene obveze starije od 90 dana	8.074.807		333.657		5.303.804	
Nenaplaćena potraživanja	25.867.711		718.949		9.248.065	
Nenaplaćena potraživanja starija od 90 dana	925.765		264.698		354.651	
Izdaci za zaposlene	64.794.535		30.931.826		38.261.105	
Učešće izdataka za zapos. u ukupnom prihodu	66,41%		71,25%		70,35%	
Učešće izdataka za zapos. u ukupnim izdacima	54,87%		67,97%		61,66%	
Učešće dežurstva i prip. u bruto plaći	11,26%		10,61%		13,06%	
Učešće materij.izdat. u ukupnim izdacima	37,92%		23,85%		32,13%	
Prosječna bruto plaća	6.662		5.647		6.903	
Prosječna neto plaća	4.593		4.484		4.660	
Broj zdrav. djelatnika	456	65,99%	220	66,27%	255	65,22%
Broj administr.-tehničara	235	34,01%	112	33,73%	136	34,78%
Ukupno zaposlenih:	691	100,00	332	100,00	391	100,00
Prosječan broj zaposl. po ugovorenom krevetu	1,92		2,01		2,44	
Ukupan broj kreveta	474		207		224	
Broj ugovorenih kreveta	359		165		160	
Prosječan broj zaposl. po ukupnom krevetu	1,46		1,60		1,75	
Prosječ. broj zdrav.zaposl. na broj ugovorenih kreveta	1,27		1,33		1,59	
Popunjenost - iskorišten. postelja	80,52%		73,02%		75,65%	
Prosjek dana bolničkog liječenja	8,10		8,87		8,67	

**POKAZATELJI ZA OPĆE BOLNICE**

	<b>OGULIN</b>		<b>PAKRAC</b>		<b>POŽEGA</b>	
Prihodi	39.047.576		40.034.696		78.060.034	
Izdaci	49.735.966		50.569.270		96.343.643	
Neplaćene obveze na dan 31.12.2002.	12.782.152		19.921.059		12.927.316	
Neplaćene obveze starije od 90 dana	3.825.587		10.603.108		3.069.150	
Nenaplaćena potraživanja	1.028.752		1.284.724		21.816.853	
Nenaplaćena potraživanja starija od 90 dana	631.044		352.933		1.709.757	
Izdaci za zaposlene	30.634.391		33.743.121		60.944.010	
Učešće izdataka za zapos. u ukupnom prihodu	78,45%		84,28%		78,07%	
Učešće izdataka za zapos. u ukupnim izdacima	61,59%		66,73%		63,26%	
Učešće dežurstva i prip. u bruto plaći	11,27%		8,62%		15,78%	
Učešće materij.izdat. u ukupnim izdacima	29,39%		28,37%		30,09%	
Prosječna bruto plaća	6.087		10.168		7.432	
Prosječna neto plaća	4.195		7.224		4.980	
Broj zdrav. djelatnika	214	68,15%	148	66,07%	365	67,84%
Broj administr.-tehničara	100	31,85%	76	33,93%	173	32,16%
Ukupno zaposlenih:	314	100,00	224	100,00	538	100,00
Prosječan broj zaposl. po ugovorenom krevetu	2,47		1,95		2,32	
Ukupan broj kreveta	224		86		289	
Broj ugovorenih kreveta	127		115		232	
Prosječan broj zaposl. po ukupnom krevetu	1,40		2,60		1,86	
Prosječ. broj zdrav.zaposl. na broj ugovorenih kreveta	1,68		1,29		1,57	
Popunjenost - iskorišten. postelja	65,20%		89,77%		78,45%	
Prosjek dana bolničkog liječenja	8,06		7,75		7,80	

**POKAZATELJI ZA OPĆE BOLNICE**

	<b>PULA</b>		<b>SISAK</b>		<b>SLAVONSKI BROD</b>	
Prihodi	228.412.249		107.754.973		177.173.291	
Izdaci	250.415.860		126.144.996		211.366.300	
Neplaćene obveze na dan 31.12.2002.	111.332.062		21.741.320		42.916.787	
Neplaćene obveze starije od 90 dana	67.890.952		8.057.542		11.436.211	
Nenaplaćena potraživanja	15.900.429		17.557.952		47.051.526	
Nenaplaćena potraživanja starija od 90 dana	6.427.882		2.445.927		3.197.223	
Izdaci za zaposlene	115.746.992		75.603.253		117.678.671	
Učešće izdataka za zapos. u ukupnom prihodu	50,67%		70,16%		66,42%	
Učešće izdataka za zapos. u ukupnim izdacima	46,22%		59,93%		55,68%	
Učešće dežurstva i prip. u bruto plaći	9,76%		13,04%		9,58%	
Učešće materij. izdat. u ukupnim izdacima	47,92%		34,62%		34,95%	
Prosječna bruto plaća	6.615		7.263		6.495	
Prosječna neto plaća	4.463		5.778		4.440	
Broj zdrav. djelatnika	782	65,00%	507	70,71%	820	65,34%
Broj administr.-tehničara	421	35,00%	210	29,29%	435	34,66%
Ukupno zaposlenih:	1.203	100,00	717	100,00	1.255	100,00
Prosječan broj zaposl. po ugovorenom krevetu	2,38		1,78		2,46	
Ukupan broj kreveta	523		452		576	
Broj ugovorenih kreveta	506		403		511	
Prosječan broj zaposl. po ukupnom krevetu	2,30		1,59		2,18	
Prosječ. broj zdrav.zaposl. na broj ugovorenih kreveta	1,55		1,25		1,60	
Popunjenost - iskorišten. postelja	93,75%		81,69%		87,01%	
Prosjek dana bolničkog liječenja	7,94		8,23		8,56	

**POKAZATELJI ZA OPĆE BOLNICE**

	<b>ŠIBENIK</b>		<b>VARAŽDIN</b>		<b>VINKOVCI</b>	
Prihodi	155.106.881		191.357.007		110.630.683	
Izdaci	196.181.221		237.714.166		122.500.294	
Neplaćene obveze na dan 31.12.2002.	61.019.937		51.113.198		21.150.466	
Neplaćene obveze starije od 90 dana	33.666.284		4.634.108		7.944.696	
Nenaplaćena potraživanja	2.859.194		31.341.487		3.899.833	
Nenaplaćena potraživanja starija od 90 dana	2.611.372		1.449.188		3.052.667	
Izdaci za zaposlene	82.158.066		115.546.375		68.723.816	
Učešće izdataka za zapos. u ukupnom prihodu	52,97%		60,38%		62,12%	
Učešće izdataka za zapos. u ukupnim izdacima	41,88%		48,61%		56,10%	
Učešće dežurstva i prip. u bruto plaći	15,10%		10,13%		10,18%	
Učešće materij.izdat. u ukupnim izdacima	45,66%		48,21%		40,73%	
Prosječna bruto plaća	6.914		6.774		6.563	
Prosječna neto plaća	4.215		4.596		4.487	
Broj zdrav. djelatnika	563	69,85%	797	69,91%	478	67,99%
Broj administr.-tehničara	243	30,15%	343	30,09%	225	32,01%
Ukupno zaposlenih:	806	100,00	1.140	100,00	703	100,00
Prosječan broj zaposl. po ugovorenom krevetu	2,72		2,34		1,95	
Ukupan broj kreveta	296		488		370	
Broj ugovorenih kreveta	296		488		361	
Prosječan broj zaposl. po ukupnom krevetu	2,72		2,34		1,90	
Prosječ. broj zdrav.zaposl. na broj ugovorenih kreveta	1,90		1,63		1,32	
Popunjenost - iskorišten. postelja	85,53%		85,63%		92,40%	
Prosjek dana bolničkog liječenja	7,11		8,14		7,66	

**POKAZATELJI ZA OPĆE BOLNICE**

	<b>VIROVITICA</b>		<b>ZABOK</b>		<b>ZADAR</b>	
Prihodi	75.304.831		70.797.613		182.221.576	
Izdaci	90.390.557		76.385.913		214.618.921	
Neplaćene obveze na dan 31.12.2002.	19.441.724		17.830.001		45.496.381	
Neplaćene obveze starije od 90 dana	5.917.838		7.878.292		23.478.438	
Nenaplaćena potraživanja	23.983.576		12.317.094		22.678.707	
Nenaplaćena potraživanja starija od 90 dana	2.407.187		172.898		1.128.190	
Izdaci za zaposlene	55.814.338		44.190.949		103.074.900	
Učešće izdataka za zapos. u ukupnom prihodu	74,12%		62,42%		56,57%	
Učešće izdataka za zapos. u ukupnim izdacima	61,75%		57,85%		48,03%	
Učešće dežurstva i prip. u bruto plaći	8,82%		9,39%		9,88%	
Učešće materij.izdat. u ukupnim izdacima	29,05%		34,02%		42,96%	
Prosječna bruto plaća	6.504		6.440		6.845	
Prosječna neto plaća	4.422		4.363		4.622	
Broj zdrav. djelatnika	398	67,34%	335	72,83%	736	73,67%
Broj administr.-tehničara	193	32,66%	125	27,17%	263	26,33%
Ukupno zaposlenih:	591	100,00	460	100,00	999	100,00
Prosječan broj zaposl. po ugovorenom krevetu	1,97		2,01		2,29	
Ukupan broj kreveta	341		229		530	
Broj ugovorenih kreveta	300		229		437	
Prosječan broj zaposl. po ukupnom krevetu	1,73		2,01		1,88	
Prosječ. broj zdrav.zaposl. na broj ugovorenih kreveta	1,33		1,46		1,68	
Popunjenost - iskorišten. postelja	92,12%		86,89%		76,32%	
Prosjek dana bolničkog liječenja	8,34		8,64		7,64	



**POKAZATELJI ZA OPĆE BOLNICE**

	<b>"SVETI DUH"</b>		<b>VUKOVAR</b>	
Prihodi	207.296.564		77.160.327	
Izdaci	261.118.576		85.565.400	
Neplaćene obveze na dan 31.12.2002.	54.560.076		13.398.584	
Neplaćene obveze starije od 90 dana	25.706.175		5.291.827	
Nenaplaćena potraživanja	32.120.626		323.065	
Nenaplaćena potraživanja starija od 90 dana	3.405.724		111.784	
Izdaci za zaposlene	130.902.780		51.860.296	
Učešće izdataka za zapos. u ukupnom prihodu	63,15%		67,21%	
Učešće izdataka za zapos. u ukupnim izdacima	50,13%		60,61%	
Učešće dežurstva i prip. u bruto plaći	14,28%		9,45%	
Učešće materij.izdat. u ukupnim izdacima	27,54%		23,70%	
Prosječna bruto plaća	8.412		6.645	
Prosječna neto plaća	5.535		4.951	
Broj zdrav. djelatnika	858	67,72%	320	67,37%
Broj administr.-tehničara	409	32,28%	155	32,63%
Ukupno zaposlenih:	1.267	100,00	475	100,00
Prosječan broj zaposl. po ugovorenom krevetu	2,39		3,86	
Ukupan broj kreveta	563		225	
Broj ugovorenih kreveta	530		123	
Prosječan broj zaposl. po ukupnom krevetu	2,25		2,11	
Prosječ. broj zdrav.zaposl. na broj ugovorenih kreveta	1,62		2,60	
Popunjenost - iskorišten. postelja	85,50%		51,12%	
Prosjek dana bolničkog liječenja	7,87		7,88	

**POKAZATELJI ZA SPECIJALNE BOLNICE**

	<b>DUGA RESA</b>		<b>SREBRNJAK</b>		<b>GORNJA BISTRA</b>	
Prihodi	14.788.979		16.731.938		12.543.306	
Izdaci	14.739.673		19.691.640		14.551.738	
Neplaćene obveze na dan 31.12.2002.	1.393.123		4.480.287		1.594.393	
Neplaćene obveze starije od 90 dana	57.538		2.380.327		58.249	
Nenaplaćena potraživanja	3.685.644		4.280.623		2.587.333	
Nenaplaćena potraživanja starija od 90 dana	1.118.986		86.038		701.634	
Izdaci za zaposlene	9.140.293		10.352.743		6.787.060	
Učešće izdataka za zapos. u ukupnom prihodu	61,80%		61,87%		54,11%	
Učešće izdataka za zapos. u ukupnim izdacima	62,01%		52,57%		46,64%	
Učešće dežurstva i prip. u bruto plaći	9,96%		6,42%		8,54%	
Učešće materij. izdat. u ukupnim izdacima	25,22%		30,82%		22,14%	
Prosječna bruto plaća	6.542		5.936		5.966	
Prosječna neto plaća	4.461		3.937		4.114	
Broj zdrav. djelatnika	76	88,50%	81	68,64%	54	67,50%
Broj administr.-tehničara	37	11,50%	37	31,36%	26	32,50%
Ukupno zaposlenih:	113	100,00	118	100,00	80	100,00
Prosječan broj zaposl. po ugovorenom krevetu	0,87		1,48		0,73	
Ukupan broj kreveta	130		80		110	
Broj ugovorenih kreveta	130		80		110	
Prosječan broj zaposl. po ukupnom krevetu	0,87		1,48		0,73	
Prosječ. broj zdrav.zaposl. na broj ugovorenih kreveta	0,57		1,01		0,49	
Popunjenost - iskorišten. postelja	100,16%		91,67%		99,22%	
Prosjek dana bolničkog liječenja	12,60		12,04		204,29	

**POKAZATELJI ZA SPECIJALNE BOLNICE**

	<b>NOVI MAROF</b>		<b>ROCKEFELLE-ROVA</b>		<b>"BIOKOVKA"</b>	
Prihodi	27.543.738		20.866.451		26.778.292	
Izdaci	34.039.731		26.840.448		30.048.166	
Neplaćene obveze na dan 31.12.2002.	8.063.373		7.327.574		3.330.475	
Neplaćene obveze starije od 90 dana	3.211.003		4.744.795		49.682	
Nenaplaćena potraživanja	5.984.346		765.737		3.839.139	
Nenaplaćena potraživanja starija od 90 dana	547.877		288.626		204.388	
Izdaci za zaposlene	18.827.127		12.876.232		14.283.860	
Učešće izdataka za zapos. u ukupnom prihodu	68,35%		61,71%		53,34%	
Učešće izdataka za zapos. u ukupnim izdacima	55,31%		47,97%		47,54%	
Učešće dežurstva i prip. u bruto plaći	27,63%		11,16%		-	
Učešće materij. izdat. u ukupnim izdacima	39,83%		44,33%		34,04%	
Prosječna bruto plaća	5.144		6.925		4.875	
Prosječna neto plaća	3.801		4.552		3.478	
Broj zdrav. djelatnika	134	54,47%	89	71,20%	48	25,00%
Broj administr.-tehničara	112	45,53%	36	28,80%	144	75,00%
Ukupno zaposlenih:	246	100,00	125	100,00	192	100,00
Prosječan broj zaposl. po ugovorenom krevetu	0,82		1,25		2,06	
Ukupan broj kreveta	321		100		480	
Broj ugovorenih kreveta	300		100		93	
Prosječan broj zaposl. po ukupnom krevetu	0,74		1,25		0,40	
Prosječ. broj zdrav.zaposl. na broj ugovorenih kreveta	0,44		0,89		0,51	
Popunjenost - iskorišten. postelja	81,91%		79,80%		34,37%	
Prosjek dana bolničkog liječenja	25,74		16,88		15,90	

**POKAZATELJI ZA SPECIJALNE BOLNICE**

	<b>DARUVARSKE TOPLICE</b>		<b>"KALOS"</b>		<b>"NAFTALAN"</b>	
Prihodi	32.831.271		16.493.475		14.039.342	
Izdaci	31.397.677		19.255.460		15.941.934	
Neplaćene obveze na dan 20.1.2002.	1.790.036		2.969.989		2.104.170	
Neplaćene obveze starije od 90 dana	9.713		645.441		562.717	
Nenaplaćena potraživanja	4.275.905		3.464.475		1.762.807	
Nenaplaćena potraživanja starija od 90 dana	357.500		-		49.889	
Izdaci za zaposlene	15.439.737		9.979.548		7.902.054	
Učešće izdataka za zapos. u ukupnom prihodu	47,03%		60,51%		56,29%	
Učešće izdataka za zapos. u ukupnim izdacima	49,17%		51,83%		49,57%	
Učešće dežurstva i prip. u bruto plaći	3,96%		3,50%		5,64%	
Učešće materij.izdat. u ukupnim izdacima	28,00%		40,03%		42,95%	
Prosječna bruto plaća	5.294		4.736		5.884	
Prosječna neto plaća	3.420		3.402		4.062	
Broj zdrav. djelatnika	69	44,10%	73	48,67%	46	50,55%
Broj administr.-tehničara	158	55,90%	77	51,33%	45	49,45%
Ukupno zaposlenih:	227	100,00	150	100,00	91	100,00
Prosječan broj zaposl. po ugovorenom krevetu	2,03		1,25		1,82	
Ukupan broj kreveta	284		250		111	
Broj ugovorenih kreveta	112		120		50	
Prosječan broj zaposl. po ukupnom krevetu	0,80		0,60		0,82	
Prosječ. broj zdrav.zaposl. na broj ugovorenih kreveta	0,62		0,61		0,92	
Popunjenost - iskorišten. postelja	62,26%		55,82%		47,99%	
Prosjek dana bolničkog liječenja	18,10		20,87		16,00	

**POKAZATELJI ZA SPECIJALNE BOLNICE**

	<b>THALASOT. OPATIJA</b>		<b>THALASOT. CRIKVENICA</b>		<b>VARAŽDINSKE TOPLICE</b>	
Prihodi	23.220.106		19.687.269		89.976.304	
Izdaci	22.199.951		26.041.641		98.944.513	
Neplaćene obveze na dan 20.1.2002.	939.465		2.445.622		23.260.536	
Neplaćene obveze starije od 90 dana	88.318		474.333		4.098.548	
Nenaplaćena potraživanja	4.756.388		3.371.330		33.351.857	
Nenaplaćena potraživanja starija od 90 dana	-		178.734		19.409.348	
Izdaci za zaposlene	13.053.304		10.858.766		52.714.024	
Učešće izdataka za zapos. u ukupnom prihodu	56,22%		55,16%		58,59%	
Učešće izdataka za zapos. u ukupnim izdacima	58,80%		41,70%		53,28%	
Učešće dežurstva i prip. u bruto plaći	5,83%		8,19%		2,50%	
Učešće materij.izdat. u ukupnim izdacima	36,09%		20,46%		35,41%	
Prosječna bruto plaća	5.691		6.362		4.952	
Prosječna neto plaća	3,902		4.397		3.564	
Broj zdrav. djelatnika	76	50%	46	41,07%	327	43,14%
Broj administr.-tehničara	76	50%	66	58,93%	431	56,86%
Ukupno zaposlenih:	152	100,00	112	100,00	758	100,00
Prosječan broj zaposl. po ugovorenom krevetu	1,17		1,37		1,55	
Ukupan broj kreveta	230		290		1.020	
Broj ugovorenih kreveta	130		82		488	
Prosječan broj zaposl. po ukupnom krevetu	0,66		0,39		0,74	
Prosječ. broj zdrav.zaposl. na broj ugovorenih kreveta	0,58		0,56		0,67	
Popunjenost - iskorišten. postelja	53,19%		47,30%		65,38%	
Prosjek dana bolničkog liječenja	19,30		19,30		13,53	

**POKAZATELJI ZA SPECIJALNE BOLNICE**

	<b>LIPIK</b>		<b>POPOVAČA</b>		<b>ROVINJ</b>	
Prihodi	24.027.292		62.577.662		21.289.393	
Izdaci	25.428.548		66.089.131		21.418.010	
Neplaćene obveze na dan 20.1.2002.	2.229.631		9.555.082		370.869	
Neplaćene obveze starije od 90 dana	214.640		843.660		13.105	
Nenaplaćena potraživanja	3.596.959		17.067.831		25.127	
Nenaplaćena potraživanja starija od 90 dana	546.289		34.023		11.720	
Izdaci za zaposlene	18.962.182		48.651.117		11.503.548	
Učešće izdataka za zapos. u ukupnom prihodu	78,92%		77,75%		54,03%	
Učešće izdataka za zapos. u ukupnim izdacima	74,57%		73,61%		53,71%	
Učešće dežurstva i prip. u bruto plaći	3,89%		4,05%		8,42%	
Učešće materij.izdat. u ukupnim izdacima	14,41%		24,38%		17,78%	
Prosječna bruto plaća	8.219		5.616		6.289	
Prosječna neto plaća	5.567		3.904		4.364	
Broj zdrav. djelatnika	80	50,00%	356	61,70%	56	48,28%
Broj administr.-tehničara	80	50,00%	221	38,30%	60	51,72%
Ukupno zaposlenih:	160	100,00	577	100,00	116	100,00
Prosječan broj zaposl. po ugovorenom krevetu	1,45		0,83		3,22	
Ukupan broj kreveta	220		860		158	
Broj ugovorenih kreveta	110		699		36	
Prosječan broj zaposl. po ukupnom krevetu	0,73		0,67		0,73	
Prosječ. broj zdrav.zaposl. na broj ugovorenih kreveta	0,73		0,51		1,56	
Popunjenost - iskorišten. postelja	53,69%		95,88%		46,02%	
Prosjek dana bolničkog liječenja	17,63		48,46		18,90	

**POKAZATELJI ZA SPECIJALNE BOLNICE**

	<b>BIOGRAD</b>		<b>KLENOVNIK</b>		<b>KUKULJEVIĆE-VA</b>	
Prihodi	22.984.660		22.516.547		7.886.923	
Izdaci	27.557.294		29.124.874		7.533.336	
Neplaćene obveze na dan 20.1.2002.	6.367.442		6.447.086		610.317	
Neplaćene obveze starije od 90 dana	1.649.547		2.384.529		-	
Nenaplaćena potraživanja	1.582.041		9.157.564		343.082	
Nenaplaćena potraživanja starija od 90 dana	-		846.946		42.282	
Izdaci za zaposlene	16.793.552		18.972.727		5.839.428	
Učešće izdataka za zapos. u ukupnom prihodu	73,06%		84,26%		74,04%	
Učešće izdataka za zapos. u ukupnim izdacima	60,94%		65,14%		77,51%	
Učešće dežurstva i prip. u bruto plaći	7,46%		5,60%		8,04%	
Učešće materij.izdat. u ukupnim izdacima	33,01%		32,92%		17,20%	
Prosječna bruto plaća	6.351		5.929		6.849	
Prosječna neto plaća	4.483		4.178		4.558	
Broj zdrav. djelatnika	125	65,45%	123	56,14%	44	75,86%
Broj administr.-tehničara	66	34,55%	93	43,06%	14	24,14%
Ukupno zaposlenih:	191	100,00	216	100,00	58	100,00
Prosječan broj zaposl. po ugovorenom krevetu	1,27		0,83		1,57	
Ukupan broj kreveta	171		315		37	
Broj ugovorenih kreveta	150		261		37	
Prosječan broj zaposl. po ukupnom krevetu	1,12		0,68		1,57	
Prosječ. broj zdrav.zaposl. na broj ugovorenih kreveta	0,83		0,48		1,20	
Popunjenost - iskorišten. postelja	73,20%		81,94%		79,84%	
Prosjek dana bolničkog liječenja	18,72		29,64		23,75	

**POKAZATELJI ZA SPECIJALNE BOLNICE**

	<b>JANKOMIR</b>		<b>RAB</b>		<b>UGLJAN</b>	
Prihodi	37.343.123		24.630.842		31.112.848	
Izdaci	40.505.232		24.574.760		33.093.782	
Neplaćene obveze na dan 20.1.2002.	5.271.081		1.795.440		3.402.454	
Neplaćene obveze starije od 90 dana	567.119		-		166.779	
Nenaplaćena potraživanja	10.742.990		6.768.669		6.659.343	
Nenaplaćena potraživanja starija od 90 dana	89.106		-		-	
Izdaci za zaposlene	24.765.228		16.910.212		22.704.830	
Učešće izdataka za zapos. u ukupnom prihodu	66,32%		68,65%		72,98%	
Učešće izdataka za zapos. u ukupnim izdacima	61,14%		68,81%		68,61%	
Učešće dežurstva i prip. u bruto plaći	5,43%		5,27%		2,80%	
Učešće materij.izdat. u ukupnim izdacima	34,12%		28,68%		23,90%	
Prosječna bruto plaća	5.691		5.213		5.490	
Prosječna neto plaća	3.983		3.671		3.934	
Broj zdrav. djelatnika	184	62,59%	126	60,00%	142	51,26%
Broj administr.-tehničara	110	37,41%	84	40,00%	135	48,74%
Ukupno zaposlenih:	294	100,00	210	100,00	277	100,00
Prosječan broj zaposl. po ugovorenom krevetu	0,53		0,48		0,57	
Ukupan broj kreveta	558		441		483	
Broj ugovorenih kreveta	558		441		483	
Prosječan broj zaposl. po ukupnom krevetu	0,53		0,48		0,57	
Prosječ. broj zdrav.zaposl. na broj ugovorenih kreveta	0,32		0,29		0,29	
Popunjenost - iskorišten. postelja	83,24%		92,17%		87,00%	
Prosjek dana bolničkog liječenja	58,32		108,85		151,71	



**POKAZATELJI ZA SPECIJALNE BOLNICE**

	<b>VRAPČE</b>		<b>KRAPINSKE TOPLICE</b>		<b>STUBIČKE TOPLICE</b>	
Prihodi	79.303.401		97.279.048		39.246.585	
Izdaci	84.588.389		107.176.998		43.361.310	
Neplaćene obveze na dan 20.1.2002.	7.033.124		13.379.130		14.223.018	
Neplaćene obveze starije od 90 dana	-		644.520		1.017.240	
Nenaplaćena potraživanja	22.402.931		28.029.778		6.497.417	
Nenaplaćena potraživanja starija od 90 dana	99.246		10.386.155		1.584.859	
Izdaci za zaposlene	56.639.338		58.488.035		18.199.987	
Učešće izdataka za zapos. u ukupnom prihodu	67,64%		60,12%		46,37%	
Učešće izdataka za zapos. u ukupnim izdacima	66,96%		54,57%		41,97%	
Učešće dežurstva i prip. u bruto plaći	1,40%		3,01%		3,36%	
Učešće materij.izdat. u ukupnim izdacima	29,11%		26,91%		26,43%	
Prosječna bruto plaća	6.588		5.670		5.064	
Prosječna neto plaća	3.876		4.016		3.624	
Broj zdrav. djelatnika	431	59,94%	430	59,07%	148	62,45%
Broj administr.-tehničara	288	40,06%	298	40,93%	89	37,55%
Ukupno zaposlenih:	719	100,00	728	100,00	237	100,00
Prosječan broj zaposl. po ugovorenom krevetu	0,82		1,71		1,69	
Ukupan broj kreveta	881		650		363	
Broj ugovorenih kreveta	881		426		140	
Prosječan broj zaposl. po ukupnom krevetu	0,82		1,12		0,65	
Prosječ. broj zdrav.zaposl. na broj ugovorenih kreveta	0,49		1,01		1,06	
Popunjenost - iskorišten. postelja	94,59%		84,83%		44,18%	
Prosjek dana bolničkog liječenja	40,67		20,99		18,01	

**POKAZATELJI ZA SPECIJALNE BOLNICE**

	<b>GOLJAK</b>		<b>PETRINJA</b>		<b>TOPUSKO</b>	
Prihodi	17.096.610		11.179.684		54.021.874	
Izdaci	18.089.294		14.707.197		57.496.329	
Neplaćene obveze na dan 20.1.2002.	1.632.192		656.509		45.117.272	
Neplaćene obveze starije od 90 dana	1.632		-		41.276.073	
Nenaplaćena potraživanja	1.783.027		281.668		2.753.666	
Nenaplaćena potraživanja starija od 90 dana	-		1.373		1.922.234	
Izdaci za zaposlene	13.731.267		8.268.343		36.125.756	
Učešće izdataka za zapos. u ukupnom prihodu	80,32%		73,96%		66,87%	
Učešće izdataka za zapos. u ukupnim izdacima	75,91%		56,22%		62,83%	
Učešće dežurstva i prip. u bruto plaći	6,38%		-		0,16%	
Učešće materij.izdat. u ukupnim izdacima	14,30%		23,53%		22,42%	
Prosječna bruto plaća	5.981		5.444		9.889	
Prosječna neto plaća	4.364		4.132		6.141	
Broj zdrav. djelatnika	120	76,92%	31	45,59%	52	23,11%
Broj administr.-tehničara	36	23,08%	37	54,41%	173	76,89%
Ukupno zaposlenih:	156	100,00	68	100,00	225	100,00
Prosječan broj zaposl. po ugovorenom krevetu	1,42		-		2,88	
Ukupan broj kreveta	110		-		418	
Broj ugovorenih kreveta	110		-		78	
Prosječan broj zaposl. po ukupnom krevetu	1,42		-		0,53	
Prosječ. broj zdrav.zaposl. na broj ugovorenih kreveta	1,09		-		0,67	
Popunjenost - iskorišten. postelja	102,82%		-		32,75%	
Prosjek dana bolničkog liječenja	25,72		-		19,04	

## POPIS TABLICA

1. POKAZATELJI FINANCIJSKOG POSLOVANJA BOLNIČKE ZDRAVSTVENE ZAŠTITE U RAZDOBLJU I.-XII.2002. GODINE
2. PREGLED OBEVEZA BOLNICA PO VRSTAMA U 2002. GODINI
3. UDIO POJEDINIH IZDATAKA U UKUPNIM PRIHODIMA I UKUPNIM IZDACIMA U 2002. GODINI
4. UDIO BRUTO PLAĆA SA DOPRINOSIMA NA PLAĆE I IZDACIMA ZA ZAPOSLENIKE, UDIO MATERIJALNIH IZDATAKA I OSTALIH IZDATAKA U UKUPNIM IZDACIMA U 2002. GODINI
5. PREGLED BRUTO PLAĆA U BOLNIČKIM ZDRAVSTVENIM USTANOVAMA U 2002. GODINI
6. STRUKTURA ZAPOSLENIKA U BOLNIČKIM ZDRAVSTVENIM USTANOVAMA U 2002. GODINI
7. PROSJEČAN BROJ ZAPOSLENIH PO BOLNIČKOJ POSTELJI U 2002.
8. BROJ POSTELJA, POPUNJENOST KAPACITETA I PROSJEČAN BROJ DANA LIJEČENJA U BOLNICAMA U 2002. GOD.
9. PREGLED PROSJEČNIH UKUPNIH IZDATAKA PO UKUPNOM, UGOVORENOM I POPUNJENOM BROJU POSTELJA U 2002. GOD.
10. PREGLED PRIHODA BOLNICA PO OSNOVI BOLNIČKOG LIJEČENJA U 2002. GOD.
11. PREGLED PRIHODA BOLNICA PO OSNOVI POLIKL.-KONZILIJARNE ZDRAVSTVENE ZAŠTITE U BOLNICAMA U 2002. GOD.
12. PROSJEČNI TROŠKOVI POJEDINIH MATERIJALNIH IZDATAKA PO POPUNJENOJ POSTELJI U BOLNIČKIM ZDRAVSTVENIM USTANOVAMA U 2002. GOD. (prema zaprimljenim računima)
13. PROSJEČNI TROŠKOVI ŽIVEŽNIH NAMIRNICA PO POPUNJENOJ POSTELJI I DANU BOLNIČKOG LIJEČENJA U BOLNIČKIM ZDRAVSTVENIM USTANOVAMA U 2002. GOD. (prema zaprimljenim računima)

POKAZATELJI FINANCIJSKOG POSLOVANJA BOLNIČKE ZDRAVSTVENE ZAŠTITE U  
RAZDOBLJU I. – XII. 2002. GODINE

Red. br.	POKAZATELJI	I-XII 2002.	Struktura
<b>I.</b>	<b>PRIHODI</b>		
1	Prihodi od HZZO	4.991.911.505	76,44
	- proračuni bolnica	4.855.907.046	74,35
	- dopunsko zdrav. osiguranje	111.241.717	1,70
	- ugovor za prim. zdrav. zaštitu	24.762.742	0,38
2	Prihodi od pružanja usluga drugim zdr. ustanovama	33.677.471	0,52
3	Prihodi od proračuna (središnji i lokalni)	290.847.573	4,45
4	Prihodi temeljem ugovora o sanaciji sa HZZO	757.464.395	11,60
5	Prihodi od ostalih korisnika	193.008.111	2,96
6	Prihodi od participacije	43.203.265	0,66
7	Ostali prihodi	153.544.312	2,35
8	Izvanredni prihodi	67.263.617	1,03
	<b>Ukupni prihodi (1-8)</b>	<b>6.530.920.249</b>	<b>100,00</b>
<b>II.</b>	<b>IZDACI</b>		
1	Lijekovi	914.361.897	11,51
2	Potrošni med. materijal	988.402.027	12,44
3	Krv i krvni pripravci	139.166.773	1,75
4	Zivežne namirnice	228.309.177	2,87
5	Medicinski plinovi	21.112.548	0,27
6	Materijal za održavanje čistoće	42.356.838	0,53
7	Uredski materijal	45.361.532	0,57
8	Ostali razni materijal	96.224.895	1,21
9	Utrošena energija	188.478.760	2,37
10	Ugrađeni rezervni dijelovi	35.085.012	0,44
11	Poštanski troškovi	44.219.941	0,56
12	Tekuće održavanje	107.870.465	1,36
13	Investicijsko održavanje	63.906.781	0,80
14	Izdaci za usluge drugih zdr. ustanova	84.398.995	1,06
15	Ostali izdaci	272.886.499	3,43
	<i>Materijalni izdaci (1-15)</i>	<i>3.272.142.140</i>	<i>41,18</i>
16	Troškovi prijevoza djelatnika	121.277.043	1,53
17	Doprinosi na plaće	564.638.265	7,11
18	Ostali nematerijalni izdaci za zaposlene	82.268.808	1,04
19	Ostali nematerijalni troškovi	67.419.419	0,85
	<i>Nematerijalni troškovi (16-19)</i>	<i>835.603.535</i>	<i>10,52</i>
20	Brutto plaće i naknade	3.345.807.688	42,11
21	Izdaci financiranja	30.843.737	0,39
22	Izdaci za kapitalna ulaganja	329.431.313	4,15
23	Izvanredni izdaci	15.314.679	0,19
24	Ostali izdaci	116.687.675	1,47
25	Nabavna vrijednost prodane robe	0	0,00
	<b>Ukupno izdaci (1-25)</b>	<b>7.945.830.767</b>	<b>100,00</b>
	Višak prihoda nad izdacima	3.874.418	
	Manjak prihoda	1.418.784.936	

PREGLED OBVEZA BOLNICA – PO VRSTAMA U 2002. GODINI

R.B.	OPIS	Na dan 31.12.2002.	Neplaćene obveze preko 90 dana
0	1	2	3
1	Za lijekove	424.786.509	214.486.000
2	Za sanitetski materijal, krv i krvne der. i sl.	435.278.925	223.175.612
3	Za živežne namirnice	69.606.505	25.377.431
4	Za energiju	37.422.357	8.823.032
5	Za ostale materijale i reprod. mat.	70.242.227	27.158.424
6	Za proizvodne i neproizvodne usluge	110.334.901	45.524.419
7	Za opremu (osnovna sredstva)	63.756.706	21.330.008
8	Obveze prema zaposlenicima	278.805.854	176.799
9	Obveze za usluge dr. zdr. ustanova	78.722.890	58.057.780
10	Obveze prema komitentnim bankama za kredite	102.432.907	60.542.830
11	Ostale nespomenute obveze	154.899.468	92.224.858
	<b>SVEUKUPNE OBVEZE</b>	<b>1.826.289.249</b>	<b>776.877.193</b>

UDIO POJEDINIHN IZDATAKA U UKUPNIM PRIHODIMA I UKUPNIM IZDACIMA U 2002. G.

Red. br.	B O L N I C E	Ukupni prihodi	Prihodi od HZZO - a	Materijalni izdaci	Ukupno bruto plaće i doprinos na plaće	Ostali izdaci	Ukupni izdaci	Udio mat. izd. u ukupnim izdacima	Udio bruto pl. u ukupnim izdacima	Udio ost. izd. u ukupnim izdacima	Udio bruto pl. u ukupnim prihodima	Udio bruto pl. u prihodima od HZZO-a
0	1	2	3	4		6	7	8	9	10	11	12
1	KBC RJEKA	452.305.132	361.052.500	273.063.960	261.447.757	31.714.323	566.226.040	48,23	46,17	5,60	57,80	72,41
2	KBC ZAGREB	696.663.184	593.899.348	442.922.880	415.155.176	39.389.100	897.467.156	49,35	46,26	4,39	59,59	69,90
	<b>UKUPNO KBC</b>	<b>1.148.968.316</b>	<b>954.951.848</b>	<b>715.986.840</b>	<b>676.602.933</b>	<b>71.103.423</b>	<b>1.463.693.196</b>	<b>48,92</b>	<b>46,23</b>	<b>4,86</b>	<b>58,89</b>	<b>70,85</b>
3	KB SEST. MILOSRDNICA	366.897.473	316.390.616	208.713.910	224.068.645	34.533.421	467.315.976	44,66	47,95	7,39	61,07	70,82
4	KB DUBRAVA	239.784.213	196.726.612	136.225.078	144.229.575	34.805.439	315.260.092	43,21	45,75	11,04	60,15	73,31
5	KB MERKUR	142.191.845	105.035.930	99.776.259	78.264.034	11.313.314	189.353.607	52,69	41,33	5,97	55,04	74,51
6	KB OSIJEK	376.436.533	290.963.021	221.851.053	227.389.457	31.538.223	480.778.733	46,14	47,30	6,56	60,41	78,15
7	KB SPLIT	464.213.892	372.138.800	290.232.817	281.811.363	31.367.850	603.412.030	48,10	46,70	5,20	60,71	75,73
	<b>UKUPNO KB</b>	<b>1.589.523.956</b>	<b>1.281.254.979</b>	<b>956.799.117</b>	<b>955.763.074</b>	<b>143.558.247</b>	<b>2.056.120.438</b>	<b>46,53</b>	<b>46,48</b>	<b>6,98</b>	<b>60,13</b>	<b>74,60</b>
8	KLINIKA ZA DIJABETES"VUK VRHOVAČ"	37.185.818	28.199.076	18.276.027	21.327.515	4.182.590	43.786.132	41,74	48,71	9,55	57,35	75,63
9	KLINIKA ZA Dječje bolesti ZAGREB	89.406.977	73.529.967	51.261.200	56.909.820	6.735.274	114.906.294	44,61	49,53	5,86	63,65	77,40
10	KLINIKA LOVRAN	39.588.235	33.614.533	14.796.563	19.894.431	3.935.547	38.626.541	38,31	51,50	10,19	50,25	59,18
11	KLINIKA ZA PLUĆ.BOL. JORDANOVAC	80.846.433	68.089.312	42.094.131	40.480.981	9.371.287	91.946.399	45,78	44,03	10,19	50,07	59,45
12	KLINIKA ZA TRAUMATOLOGIJU	74.838.445	60.357.301	41.518.444	41.712.470	10.472.515	93.703.429	44,31	44,52	11,18	55,74	69,11
13	KLINIKA ZA TUMORE	67.417.074	60.714.307	34.639.849	43.662.930	5.934.397	84.237.176	41,12	51,83	7,04	64,77	71,92
14	KLINIKA ZA INF. BOL. "DR.F.MIHALJEVIĆ"	94.869.468	72.497.329	66.360.839	53.260.557	7.129.569	126.750.965	52,36	42,02	5,62	56,14	73,47
	<b>UKUPNO KLINIKE</b>	<b>484.152.450</b>	<b>397.001.825</b>	<b>268.947.053</b>	<b>277.248.704</b>	<b>47.761.179</b>	<b>593.956.936</b>	<b>45,28</b>	<b>46,68</b>	<b>8,04</b>	<b>57,26</b>	<b>69,84</b>
15	O.B. BIELOVAR	89.092.026	75.259.888	32.329.688	62.338.050	10.514.437	105.182.175	30,74	59,27	10,00	69,97	82,83
16	O.B. ČAKOVEC	101.940.102	78.848.043	49.806.156	62.589.314	13.001.366	125.396.836	39,72	49,91	10,37	61,40	79,38
17	O.B. DUBROVNIK	121.276.880	84.549.761	33.996.148	65.388.607	38.892.251	138.277.006	24,59	47,29	28,13	53,92	77,34
18	O.B. GOSPIĆ	31.275.021	21.571.924	14.925.317	16.937.066	1.669.590	33.531.973	44,51	50,51	4,98	54,16	78,51
19	O.B. KARLOVAC	133.578.245	109.109.552	55.091.420	79.079.974	16.398.653	150.570.047	36,59	52,52	10,89	59,20	72,48
20	O.B. KNIN	27.392.614	18.250.226	5.869.978	14.444.219	9.655.206	29.969.403	19,59	48,20	32,22	52,73	79,15
21	O.B. KOPRIVNICA	97.564.664	80.521.850	44.777.069	61.763.453	11.543.753	118.084.275	37,92	52,30	9,78	63,31	76,70

UDIO POJEDINIH IZDATAKA U UKUPNIM PRIHODIMA I UKUPNIM IZDACIMA U 2002.G

Red. br.	B O L N I C E	Ukupni prihodi	Prihodi od HZZO - a	Materijalni izdaci	Ukupno bruto plaće i doprinos na plaće	Ostali izdaci	Ukupni izdaci	Udio mat. izd. u ukupnim izdacima	Udio bruto pl. u ukupnim izdacima	Udio ost. izd. u ukupnim izdacima	Udio bruto pl. u ukupnim prihodima	Udio bruto pl. u prihodima od HZZO-a
0	1	2	3	4	5	6	7	8	9	10	11	12
22	O.B. NAŠICE	43.412.510	36.277.814	10.853.903	29.875.427	4.777.081	45.506.411	23,85	65,65	10,50	68,82	82,35
23	O.B. NOVA GRADIŠKA	54.388.200	42.094.692	19.939.052	36.257.130	5.857.753	62.053.935	32,13	58,43	9,44	66,66	86,13
24	O.B. OGULIN	39.047.576	31.760.539	14.615.736	28.892.497	6.227.733	49.735.966	29,39	58,09	12,52	73,99	90,97
25	O.B. PAKRAC	40.034.696	21.350.794	14.344.429	32.412.511	3.812.330	50.569.270	28,37	64,10	7,54	80,96	151,81
26	O.B. POŽEGA	78.060.034	67.174.245	28.988.077	58.426.332	8.929.234	96.343.643	30,09	60,64	9,27	74,85	86,98
27	O.B. PUJA	228.412.249	139.076.669	119.989.682	111.353.541	19.072.637	250.415.860	47,92	44,47	7,62	48,75	80,07
28	O.B. SISAK	107.754.973	84.286.995	43.676.558	71.409.194	11.059.244	126.144.996	34,62	56,61	8,77	66,27	84,72
29	O.B. SL. BROS	177.173.291	142.549.591	73.877.751	114.152.159	23.336.390	211.366.300	34,95	54,01	11,04	64,43	80,08
30	O.B. ŠIBENIK	155.106.881	95.822.458	89.569.907	78.563.095	28.048.219	196.181.221	45,66	40,05	14,30	50,65	81,99
31	O.B. VARAŽDIN	191.357.007	140.466.760	114.598.657	108.063.045	15.052.464	237.714.166	48,21	45,46	6,33	56,47	76,93
32	O.B. VINKOVCI	110.630.683	85.474.966	49.891.189	64.801.863	7.807.242	122.500.294	40,73	52,90	6,37	58,57	75,81
33	O.B. VIROVITICA	75.304.831	65.721.961	26.255.271	53.968.251	10.167.035	90.390.557	29,05	59,71	11,25	71,67	82,12
34	O.B. ZABOK	70.797.613	56.491.590	25.986.375	41.450.024	8.949.514	76.385.913	34,02	54,26	11,72	58,55	73,37
35	O.B. ZADAR	182.221.576	119.975.660	92.207.807	96.154.969	26.256.145	214.618.921	42,96	44,80	12,23	52,77	80,15
36	O.B. SVETI DUH	207.296.564	152.394.756	71.922.661	124.427.513	64.768.402	261.118.576	27,54	47,65	24,80	60,02	81,65
37	O.B. VUKOVAR	77.160.327	44.405.645	20.275.865	57.884.439	7.405.096	85.565.400	23,70	67,65	8,65	75,02	130,35
	<b>UKUPNO OPĆE BOLNICE</b>	<b>2.440.278.563</b>	<b>1.793.436.379</b>	<b>1.053.788.696</b>	<b>1.470.632.673</b>	<b>353.201.775</b>	<b>2.877.623.144</b>	<b>36,62</b>	<b>51,11</b>	<b>12,27</b>	<b>60,26</b>	<b>82,00</b>
38	S.B. DUGA RESA	14.788.979	11.591.480	3.716.778	8.549.128	2.473.767	14.739.673	25,22	58,00	16,78	57,81	73,75
39	S.B. SREBRNJAK	16.731.938	13.056.330	6.069.311	9.821.646	3.800.683	19.691.640	30,82	49,88	19,30	58,70	75,23
40	S.B. ZA KRONBOL DIJEČJE DOBI BISTRA	12.543.306	8.346.317	3.222.115	6.443.394	4.886.229	14.551.738	22,14	44,28	33,58	51,37	77,20
41	S.B. NOVI MAROF	27.543.738	21.340.652	13.559.651	17.695.313	2.784.767	34.039.731	39,83	51,98	8,18	64,24	82,92
42	S.B. ROCKEFELLEROVA	20.866.451	13.861.351	11.897.124	12.233.629	2.709.695	26.840.448	44,33	45,58	10,10	58,63	88,26
43	S.B. BIOKOVKA MAKARSKA	26.778.292	13.236.087	10.227.484	13.219.686	6.600.996	30.048.166	34,04	43,99	21,97	49,37	99,88
44	S.B. DARUVARSKA TOPLICE	32.831.271	15.538.148	8.792.754	15.123.282	7.481.641	31.397.677	28,00	48,17	23,83	46,06	97,33
45	S.B. VELA LUKA	16.493.475	10.795.486	7.707.774	9.675.017	1.872.669	19.255.460	40,03	50,25	9,73	58,66	89,62

UDIO POJEDINIHZ DATAKA U UKUPNIM PRIHODIMA I UKUPNIM IZDACIMA U 2002.G

Red. br.	B O L N I C E	Ukupni prihodi	Prihodi od HZZO - a	Materijalni izdaci	Ukupno bruto plaće i doprinos na plaće	Ostali izdaci	Ukupni izdaci	Udio mat. izd. u ukupnim izdacima	Udio bruto pl. u ukupnim izdacima	Udio ost. izd. u ukupnim izdacima	Udio bruto pl. u ukupnim prihodima	Udio bruto pl. u prihodima od HZZO-a
0	1	2	3	4	5	6	7	8	9	10	11	12
46	S.B. NAFTALAN IVANIĆ- GRAD	14.039.342	7.584.378	6.847.057	7.507.315	1.587.560	15.941.932	42,95	47,09	9,96	53,47	98,98
47	S.B. THALASOTHERAPIA OPATIJA	23.220.106	16.600.459	8.012.410	12.391.233	1.796.308	22.199.951	36,09	55,82	8,09	53,36	74,64
48	S.B. THALASSOTHERAPIA CRIKVENICA	19.687.269	11.540.325	5.326.890	10.153.076	10.561.675	26.041.641	20,46	38,99	40,56	51,57	87,98
49	S.B. VARAŽDINSKE TOPLICE	89.976.304	51.218.749	35.031.728	49.274.320	14.638.465	98.944.513	35,41	49,80	14,79	54,76	96,20
50	S.B. LIPIK	24.027.292	11.996.633	3.663.188	18.458.602	3.306.758	25.428.548	14,41	72,59	13,00	76,82	153,86
51	S.B. PSIH. DR. I. BARBOT POPOVAČA	62.577.662	51.395.738	16.115.652	45.762.227	4.211.252	66.089.131	24,38	69,24	6,37	73,13	89,04
52	S.B. ROVINJ	21.289.393	7.723.516	3.807.759	10.330.958	7.279.293	21.418.010	17,78	48,23	33,99	48,53	133,76
53	S.B. ORTOPEDSKA- BIOGRAD	22.984.660	19.281.007	9.096.597	16.146.040	2.314.657	27.557.294	33,01	58,59	8,40	70,25	83,74
54	S.B. KLENOVNIK	22.516.547	21.964.052	9.587.583	17.596.179	1.941.112	29.124.874	32,92	60,42	6,66	78,15	80,11
55	S.B. ZA PSIH. DJECE I MLADUŽI ZAGREB	7.886.923	6.282.768	1.295.825	5.580.620	656.891	7.533.336	17,20	74,08	8,72	70,76	88,82
56	S.B. PSIH. JANKOMIR	37.343.123	33.067.426	13.819.417	23.466.419	3.219.396	40.505.232	34,12	57,93	7,95	62,84	70,97
57	S.B. PSIH. RAB	24.630.842	14.931.892	7.048.740	16.040.844	1.485.176	24.574.760	28,68	65,27	6,04	65,13	107,43
58	S.B. UGLJAN	31.112.848	27.737.057	7.908.179	21.309.561	3.876.042	33.093.782	23,90	64,39	11,71	68,49	76,83
59	S.B. PSIH. VRAPČE	79.303.401	66.477.328	24.620.661	53.897.335	6.070.393	84.588.389	29,11	63,72	7,18	67,96	81,08
60	S.B. KRAPINSKE TOPLICE	97.279.049	60.833.534	28.845.169	55.241.282	23.090.546	107.176.997	26,91	51,54	21,54	56,79	90,81
61	S.B. STUBIČKE TOPLICE	39.246.585	17.973.693	11.461.388	17.488.208	14.411.714	43.361.310	26,43	40,33	33,24	44,56	97,30
62	S.B. GOLJAK	17.096.610	14.078.158	2.586.876	13.068.098	2.434.320	18.089.294	14,30	72,24	13,46	76,44	92,83
63	S.B. ZA KRON. BOL. PETRINJA	11.179.684	1.600.612	3.460.107	8.143.511	3.103.579	14.707.197	23,53	55,37	21,10	72,84	508,77
64	TOPUSKO	54.021.874	15.213.298	12.892.217	35.581.646	9.022.466	57.496.329	22,42	61,89	15,69	65,87	233,89
	<b>UKUPNO SPECIJALNE BOLNICE</b>	<b>867.996.964</b>	<b>565.366.474</b>	<b>276.020.434</b>	<b>530.198.569</b>	<b>147.618.050</b>	<b>954.437.053</b>	<b>28,98</b>	<b>55,55</b>	<b>15,47</b>	<b>61,08</b>	<b>93,80</b>
	<b>SVEUKUPNO BOLNICE</b>	<b>6.530.920.249</b>	<b>4.991.911.505</b>	<b>3.272.142.140</b>	<b>3.910.445.953</b>	<b>765.242.674</b>	<b>7.945.830.767</b>	<b>41,18</b>	<b>49,21</b>	<b>9,61</b>	<b>59,88</b>	<b>78,34</b>

IZVOR : Završni računi zdravstvenih ustanova



UDIO BRUTO PLAĆA S DOPRINOSIMA NA PLAĆE I IZDACIMA ZA ZAPOSLENIKE, UDIO MATERIJALNIH IZDATAKA I OSTALIH IZDATAKA U UKUPNIM IZDACIMA U 2002.G.

R.b.	Zdravstvene ustanove	Ukupni izdaci		Bruto plaće, i ost. izd. za zaposl.		Materijalni izdaci		Ostali izdaci		Udio br. plaća u ukupnim izdacima		Udio mat. izd. u uk. izdacima		Udio ost. izdataka u uk. izdacima	
		2001.	2002.	2001.	2002.	2001.	2002.	2001.	2002.	2001.	2002.	2001.	2002.	2001.	2002.
1	KBC RIJEKA	420.214.569	566.226.040	267.939.794	276.646.693	132.339.361	273.063.960	19.935.414	16.515.387	63,76	48,86	31,49	48,23	4,74	2,92
2	KBC ZAGREB	719.777.903	897.467.156	417.326.115	433.655.904	284.577.543	442.922.880	17.874.245	20.888.372	57,98	48,32	39,54	49,35	2,48	2,33
	<b>UKUPNO KBC</b>	<b>1.139.992.472</b>	<b>1.463.693.196</b>	<b>685.265.909</b>	<b>710.302.597</b>	<b>416.916.904</b>	<b>715.986.840</b>	<b>37.809.659</b>	<b>37.403.759</b>	<b>60,11</b>	<b>48,53</b>	<b>36,57</b>	<b>48,92</b>	<b>3,32</b>	<b>2,56</b>
3	KB SEST. MILOSRDNICA	358.551.113	467.315.976	229.972.583	234.492.276	101.135.326	208.713.910	27.443.204	24.109.790	64,14	50,18	28,21	44,66	7,65	5,16
4	KB DUBRAVA	246.505.192	315.260.092	143.984.072	151.021.121	90.552.339	136.225.078	11.968.781	28.013.893	58,41	47,90	36,73	43,21	4,86	8,89
5	KB MERKUR	129.164.856	189.353.607	79.998.667	81.143.287	41.923.524	99.776.259	7.242.665	8.434.061	61,94	42,85	32,46	52,69	5,61	4,45
6	KB OSJEK	343.342.680	480.778.733	221.820.297	241.250.711	111.278.324	221.851.053	10.244.059	17.676.969	64,61	50,18	32,41	46,14	2,98	3,68
7	KB SPLIT	453.338.878	603.412.030	290.469.936	296.994.642	152.212.808	290.232.817	10.656.134	16.184.571	64,07	49,22	33,58	48,10	2,35	2,68
	<b>UKUPNO KB</b>	<b>1.530.902.719</b>	<b>2.056.120.438</b>	<b>966.245.555</b>	<b>1.004.902.037</b>	<b>497.102.321</b>	<b>956.799.117</b>	<b>67.554.843</b>	<b>94.419.284</b>	<b>63,12</b>	<b>48,87</b>	<b>32,47</b>	<b>46,53</b>	<b>4,41</b>	<b>4,59</b>
8	KLINIKA ZA DIJABETES VUK VRHOVAC	42.581.194	43.786.132	22.116.552	22.507.605	16.703.470	18.276.027	3.761.172	3.002.500	51,94	51,40	39,23	41,74	8,83	6,86
9	KLINIKA ZA DIJEČJE BOLESTI	100.346.373	114.906.294	59.907.814	60.779.058	36.104.784	51.261.200	4.333.775	2.866.036	59,70	52,89	35,98	44,61	4,32	2,49
10	KLINIKA LOVRAN	39.765.218	38.626.541	22.216.704	21.129.820	15.198.505	14.796.563	2.350.009	2.700.158	55,87	54,70	38,22	38,31	5,91	6,99
11	KLINIKA ZA PLUC.BOL. JORDANOVAC	77.495.054	91.946.399	41.829.709	42.461.088	30.890.805	42.094.131	4.774.540	7.391.180	53,98	46,18	39,86	45,78	6,16	8,04
12	KLINIKA ZA TRAUMATOLOGIJU	75.655.249	93.703.429	43.167.736	43.570.135	30.061.762	41.518.444	2.425.751	8.614.850	57,06	46,50	39,74	44,31	3,21	9,19
13	KLINIKA ZA TUMORE	79.077.605	84.237.176	46.629.936	45.566.713	28.149.044	34.639.849	4.298.625	4.030.614	58,97	54,09	35,60	41,12	5,44	4,78
14	KLINIKA ZA INF. BOL. DR.F.MHALJEVIĆ	100.376.569	126.750.965	56.667.986	56.612.264	41.907.009	66.360.839	1.801.574	3.777.862	56,46	44,66	41,75	52,36	1,79	2,98
	<b>UKUPNO KLINIKE</b>	<b>515.297.262</b>	<b>593.956.936</b>	<b>292.536.437</b>	<b>292.626.683</b>	<b>199.015.379</b>	<b>268.947.053</b>	<b>23.745.446</b>	<b>32.383.200</b>	<b>56,77</b>	<b>49,27</b>	<b>38,62</b>	<b>45,28</b>	<b>4,61</b>	<b>5,45</b>
15	O.B. BJELOVAR	87.039.069	105.182.175	61.964.095	63.996.240	20.582.720	32.329.688	4.492.254	8.856.247	71,19	60,84	23,65	30,74	5,16	8,42
16	O.B. ČAKOVEC	88.764.979	125.396.836	59.595.473	66.639.130	26.148.513	49.806.156	3.020.993	8.951.550	67,14	53,14	29,46	39,72	3,40	7,14
17	O.B. DUBROVNIK	94.439.225	138.277.006	68.097.855	69.251.875	21.516.208	33.996.148	4.825.162	35.028.983	72,11	50,08	22,78	24,59	5,11	25,33
18	O.B. GOSPIĆ	21.002.302	33.531.973	16.012.651	17.579.292	4.264.720	14.925.317	724.931	1.027.364	76,24	52,43	20,31	44,51	3,45	3,06
19	O.B. KARLOVAC	123.114.343	150.570.047	79.739.750	83.361.950	30.082.733	55.091.420	13.291.860	12.116.677	64,77	55,36	24,43	36,59	10,80	8,05
20	O.B. KNIN	25.399.848	29.969.403	14.842.068	19.235.198	5.725.964	5.869.978	4.831.816	4.864.227	58,43	64,18	22,54	19,59	19,02	16,23
21	O.B. KOPRIVNICA	94.277.081	118.084.275	62.048.570	64.794.535	28.190.848	44.777.069	4.037.663	8.512.671	65,82	54,87	29,90	37,92	4,28	7,21
22	O.B. NAŠICE	42.820.654	45.506.411	31.485.710	30.931.826	10.047.035	10.853.903	1.287.909	3.720.682	73,53	67,97	23,46	23,85	3,01	8,18

UDIO BRUTO PLAĆA S DOPRINOSIMA NA PLAĆE I IZDACIMA ZA ZAPOSLENIKE, UDIO MATERIJALNIH IZDATAKA I OSTALIH IZDATAKA U UKUPNIM IZDACIMA U 2002.G.

R.b.	Zdravstvene ustanove	Ukupni izdaci		Bruto plaće, i ost. izd. za zaposl.		Materijalni izdaci		Ostali izdaci		Udio br. plaća u ukupnim izdacima		Udio mat. izd. u uk. izdacima		Udio ost. izdataka u uk. izdacima	
		2001.	2002.	2001.	2002.	2001.	2002.	2001.	2002.	2001.	2002.	2001.	2002.	2001.	2002.
23	O.B. NOVA GRADIŠKA	50.253.765	62.053.935	38.170.186	38.261.105	10.815.537	19.939.052	1.268.042	3.853.778	75,95	61,66	21,52	32,13	2,52	6,21
24	O.B. OGULIN	42.269.808	49.735.966	30.134.604	30.634.391	10.657.512	14.615.736	1.477.692	4.485.839	71,29	61,59	25,21	29,39	3,50	9,02
25	O.B. PAKRAC	34.960.484	50.569.270	23.945.620	33.743.121	8.491.476	14.344.429	2.523.388	2.481.720	68,49	66,73	24,29	28,37	7,22	4,91
26	O.B. POŽEGA	84.190.706	96.343.643	60.856.088	60.944.010	18.559.205	28.988.077	4.775.413	6.411.556	72,28	63,26	22,04	30,09	5,67	6,65
27	O.B. PULA	144.952.403	250.415.860	110.896.070	115.746.992	28.362.014	119.989.682	5.694.319	14.679.186	76,51	46,22	19,57	47,92	3,93	5,86
28	O.B. SISAK	103.533.557	126.144.996	72.666.234	75.603.253	28.981.931	43.676.558	1.885.392	6.865.185	70,19	59,93	27,99	34,62	1,82	5,44
29	O.B. SL. BROS	173.973.108	211.366.300	118.075.376	117.678.671	50.464.870	73.877.751	5.432.862	19.809.878	67,87	55,68	29,01	34,95	3,12	9,37
30	O.B. ŠIBENIK	129.295.476	196.181.221	81.946.411	82.158.066	35.703.100	89.569.907	11.645.965	24.453.248	63,38	41,88	27,61	45,66	9,01	12,46
31	O.B. VARAŽDIN	160.960.450	237.714.166	112.907.733	115.546.375	42.781.258	114.598.657	5.271.459	7.569.134	70,15	48,61	26,58	48,21	3,28	3,18
32	O.B. VINKOVCI	88.945.550	122.500.294	65.228.351	68.723.816	20.191.683	49.891.189	3.525.516	3.885.289	73,34	56,10	22,70	40,73	3,96	3,17
33	O.B. VIROVITICA	78.094.835	90.390.557	53.558.925	55.814.338	20.314.864	26.255.271	4.221.046	8.320.948	68,58	61,75	26,01	29,05	5,41	9,21
34	O.B. ZABOK	62.496.305	76.385.913	41.045.737	44.190.949	18.542.351	25.986.375	2.908.217	6.208.589	65,68	57,85	29,67	34,02	4,65	8,13
35	O.B. ZADAR	148.621.025	214.618.921	100.514.061	103.074.900	42.070.986	92.207.807	6.035.978	19.336.214	67,63	48,03	28,31	42,96	4,06	9,01
36	O.B. SVETI DUH	189.980.431	261.118.576	128.227.567	130.902.780	54.559.573	71.922.661	7.193.291	58.293.135	67,50	50,13	28,72	27,54	3,79	22,32
37	O.B. VUKOVAR	56.101.644	85.565.400	41.637.566	58.577.376	9.450.254	20.275.865	5.013.824	6.712.159	74,22	68,46	16,84	23,70	8,94	7,84
	<b>UKUPNO OPĆE BOLNICE</b>	<b>2.125.487.048</b>	<b>2.877.623.144</b>	<b>1.473.596.701</b>	<b>1.547.390.189</b>	<b>546.505.355</b>	<b>1.053.788.696</b>	<b>105.384.992</b>	<b>276.444.259</b>	<b>69,33</b>	<b>53,77</b>	<b>25,71</b>	<b>36,62</b>	<b>4,96</b>	<b>9,61</b>
38	S.B. DUGA RESA	15.026.069	14.739.673	9.815.602	9.140.293	3.319.538	3.716.778	1.890.929	1.882.602	65,32	62,01	22,09	25,22	12,58	12,77
39	S.B. SREBRNJAK	16.483.787	19.691.640	10.706.332	10.352.743	3.966.708	6.069.311	1.810.747	3.269.586	64,95	52,57	24,06	30,82	10,99	16,60
40	S.B. ZA KRONBOL DJEČJE DOBITISTRA	10.185.493	14.551.738	7.047.442	6.787.060	2.871.333	3.222.115	2.66.718	4.542.563	69,19	46,64	28,19	22,14	2,62	31,22
41	S.B. NOVI MAROF	24.427.338	34.039.731	17.298.420	18.827.127	5.457.322	13.559.651	1.671.596	1.652.953	70,82	55,31	22,34	39,83	6,84	4,86
42	S.B. ROCKEFELLEROVA	18.390.829	26.840.448	12.318.706	12.876.232	4.644.219	11.897.124	1.427.904	2.067.092	66,98	47,97	25,25	44,33	7,76	7,70
43	S.B. BLOKOVKA	25.403.050	30.048.166	13.433.344	14.283.860	7.468.095	10.227.484	4.501.611	5.536.822	52,88	47,54	29,40	34,04	17,72	18,43
44	S.B. DARUVARSKJE TOPLICE	28.889.203	31.397.677	18.942.102	15.439.737	8.158.246	8.792.754	1.788.855	7.165.186	65,57	49,17	28,24	28,00	6,19	22,82
45	S.B. VELA LUKA	17.872.062	19.255.460	10.071.988	9.979.548	6.508.923	7.707.774	1.291.151	1.568.138	56,36	51,83	36,42	40,03	7,22	8,14
46	S.B. NAFTALAN IVANIČ-GRAD	11.660.950	15.941.932	7.519.674	7.902.054	2.939.159	6.847.057	1.202.117	1.192.821	64,49	49,57	25,21	42,95	10,31	7,48
47	S.B. THALASOTHERAPIA OPATIJA	27.450.761	22.199.951	14.464.728	13.053.304	8.694.824	8.012.410	4.291.209	1.134.237	52,69	58,80	31,67	36,09	15,63	5,11

UDIO BRUTO PLAĆA S DOPRINOSIMA NA PLAĆE I IZDACIMA ZA ZAPOSLENIKE, UDIO MATERIJALNIH IZDATAKA I OSTALIH IZDATAKA U UKUPNIM IZDACIMA U 2002.G.

R.b.	Zdravstvene ustanove	Ukupni izdaci		Bruto plaće, i ost. izd. za zaposl.		Materijalni izdaci		Ostali izdaci		Udio br. plaća u ukupnim izdacima		Udio mat. izd. u uk. izdacima		Udio ost. izdataka u uk. izdacima	
		2001.	2002.	2001.	2002.	2001.	2002.	2001.	2002.	2001.	2002.	2001.	2002.	2001.	2002.
48	S.B. THALASSOTHERAPIA CRIKVENICA S.B. VARAŽDINSKE TOPLICE	17.419.353	26.041.641	10.513.783	10.838.766	4.957.945	5.326.890	1.947.625	9.855.985	60,36	41,70	28,46	20,46	11,18	37,85
49	S.B. LIPIK	84.651.397	98.944.513	53.644.622	52.714.024	24.193.366	35.031.728	6.813.409	11.198.761	63,37	53,28	28,58	35,41	8,05	11,32
50	S.B. PSIH. DR. I. BARBOT POPOVAČA	16.836.379	25.428.548	11.957.530	18.962.182	3.618.765	3.663.188	1.260.084	2.803.178	71,02	74,57	21,49	14,41	7,48	11,02
51	S.B. ROVINJ	68.039.682	66.089.131	48.663.554	48.651.117	17.437.402	16.115.652	1.938.726	1.322.362	71,52	73,61	25,63	24,38	2,85	2,00
52	S.B. ORTOPEDSKA- BIOGRAD	17.550.186	21.418.010	11.153.106	11.503.548	4.305.366	3.807.759	2.091.714	6.106.703	63,55	53,71	24,53	17,78	11,92	28,51
53	S.B. KLENOVNIK	22.062.833	27.557.294	15.910.792	16.793.552	5.464.339	9.096.597	687.702	1.667.145	72,12	60,94	24,77	33,01	3,12	6,05
54	S.B. ZA PSIH. DJECE I MLAĐEŽI ZAGREB	31.411.341	29.124.874	18.957.700	18.972.727	11.404.658	9.587.583	1.048.983	564.564	60,35	65,14	36,31	32,92	3,34	1,94
55	S.B. PSIH. VRAPČE	8.417.651	7.533.336	5.626.333	5.839.428	1.600.135	1.295.825	1.191.183	398.083	66,84	77,51	19,01	17,20	14,15	5,28
56	S.B. PSIH. JANKOMIR	40.352.492	40.505.232	24.811.192	24.765.228	12.468.787	13.819.417	3.072.513	1.920.587	61,49	61,14	30,90	34,12	7,61	4,74
57	S.B. PSIH. RAB	25.759.176	24.574.760	17.368.514	16.910.212	7.681.219	7.048.740	709.443	615.808	67,43	68,81	29,82	28,68	2,75	2,51
58	S.B. UGLJAN	33.717.440	33.093.782	23.951.028	22.704.830	7.754.750	7.908.179	2.011.662	2.480.773	71,03	68,61	23,00	23,90	5,97	7,50
59	S.B. KRAPINSKE TOPLICE	89.474.825	84.588.389	58.674.987	56.639.338	25.708.329	24.620.661	5.091.509	3.328.390	65,58	66,96	28,73	29,11	5,69	3,93
60	S.B. STUBIČKE TOPLICE	105.776.698	107.176.997	61.705.384	58.488.035	27.392.893	28.845.169	16.678.421	19.843.793	58,34	54,57	25,90	26,91	15,77	18,51
61	S.B. GOLJAK	29.831.953	43.361.310	18.108.786	18.199.987	7.488.770	11.461.388	4.234.397	13.699.935	60,70	41,97	25,10	26,43	14,19	31,59
62	S.B. ZA KRON. BOL. PETRINJA	17.299.611	18.089.294	13.325.782	13.731.267	2.221.663	2.586.876	1.752.166	1.771.151	77,03	75,91	12,84	14,30	10,13	9,79
63	S.B. TOPUSKO	8.189.124	14.707.197	4.790.191	8.268.343	2.197.575	3.460.107	1.201.358	2.978.747	58,49	56,22	26,84	23,53	14,67	20,25
64	UKUPNO SPECIJALNE BOLNICE	34.085.666	57.496.329	17.091.973	36.125.756	8.671.041	12.892.217	8.322.652	8.478.356	50,14	62,83	25,44	22,42	24,42	14,75
	<b>UKUPNO SPECIJALNE BOLNICE</b>	<b>846.665.349</b>	<b>954.437.053</b>	<b>537.873.595</b>	<b>558.770.298</b>	<b>228.595.370</b>	<b>276.620.434</b>	<b>80.196.384</b>	<b>119.046.321</b>	<b>63,53</b>	<b>58,54</b>	<b>27,00</b>	<b>28,98</b>	<b>9,47</b>	<b>12,47</b>
	<b>SVJEUKUPNO BOLNICE</b>	<b>6.158.344.850</b>	<b>7.945.830.767</b>	<b>3.955.518.197</b>	<b>4.113.991.804</b>	<b>1.888.135.329</b>	<b>3.272.142.140</b>	<b>314.691.324</b>	<b>559.696.823</b>	<b>64,23</b>	<b>51,78</b>	<b>30,66</b>	<b>41,18</b>	<b>5,11</b>	<b>7,04</b>

PREGLED BRUTO PLAĆA U BOLNIČKIM ZDRAVSTVENIM USTANOVAMA U 2002. G.

Red. br.	B O L N I C E	Bruto plaće djelatnika		- dežurstva i pripravnost		Udio dež. u bruto plaći		Prosječna bruto plaća po djelatniku		Indeks	Prosječna neto plaća po djelatniku		Indeks	
		2001.	2002.	2001.	2002.	2001.	2002.	2001.	2002.		2001.	2002.		
0	1													
1	KBC RIJEKA	216.057.093	224.198.712	17.607.793	21.363.143	8,15	9,53	5.897	6.617	112,21	3.998	4.479	112,03	
2	KBC ZAGREB	344.240.516	354.462.690	34.381.687	35.196.183	9,99	9,93	6.892	6.929	100,54	4.796	4.562	95,12	
	<b>UKUPNO KBC</b>	<b>560.297.609</b>	<b>578.661.402</b>	<b>51.989.480</b>	<b>56.559.326</b>	<b>9,28</b>	<b>9,77</b>							
3	KB SEST. MILOSRDNICA	190.758.221	191.109.649	26.672.649	25.960.155	13,98	13,58	7.068	7.116	100,68	4.671	4.702	100,66	
4	KB DUBRAVA	119.655.043	124.355.771	10.425.529	11.454.163	8,71	9,21	6.315	6.425	101,74	4.221	4.284	101,49	
5	KB MERKUR	66.369.629	66.834.123	8.973.464	9.437.451	13,52	14,12	7.355	7.506	102,05	4.784	4.867	101,73	
6	KB OSJEK	180.335.712	186.102.224	22.529.986	22.347.905	12,49	12,01	6.887	6.967	101,16	4.716	4.765	101,04	
7	KB SPLIT	240.890.655	240.952.286	22.328.873	23.479.952	9,27	9,74	7.017	6.987	99,57	4.768	4.698	98,53	
	<b>UKUPNO KB</b>	<b>798.009.260</b>	<b>809.354.053</b>	<b>90.930.501</b>	<b>92.679.626</b>	<b>11,39</b>	<b>11,45</b>							
8	KLINIKA ZA DIJABETES*VUK VRHOVAC*	18.094.641	18.195.330	887.499	890.111	4,90	4,89	5.844	5.970	102,16	3.975	4.044	101,74	
9	KLINIKA ZA DječJE BOLESTI ZAGREB	49.632.643	48.744.472	5.833.440	4.485.214	11,75	9,20	6.315	6.626	104,92	4.056	4.410	108,73	
10	KLINIKA LOVRAN	17.818.353	18.376.777	1.981.171	2.015.185	11,12	10,97	6.907	6.867	99,42	4.710	4.691	99,60	
11	KLINIKA ZA PLUĆ.BOL. JORDANOVAC	34.217.727	34.717.812	2.485.066	2.474.952	7,26	7,13	6.005	6.040	100,58	4.017	4.027	100,25	
12	KLINIKA ZA TRAUMATOLOGIJU	35.869.842	35.636.451	3.879.605	3.801.742	10,82	10,67	6.903	6.749	97,77	4.593	4.492	97,80	
13	KLINIKA ZA TUMORE	38.559.257	37.489.127	4.631.579	4.218.868	12,01	11,25	6.865	6.718	97,86	4.467	4.387	98,21	
14	KLINIKA ZA INF. BOL. DR.F. MIHALJEVIĆ*	46.158.149	45.650.267	1.841.597	1.808.898	3,99	3,96	5.954	5.862	98,45	4.034	3.962	98,22	
	<b>UKUPNO KLINIKE</b>	<b>240.350.612</b>	<b>238.810.236</b>	<b>21.539.957</b>	<b>19.694.970</b>	<b>8,96</b>	<b>8,25</b>							
15	O.B. BJELOVAR	51.941.741	53.014.576	4.582.070	4.979.390	8,82	9,39	6.096	6.249	102,51	4.198	4.259	101,45	
16	O.B. ČAKOVEC	48.338.204	53.618.273	5.049.274	6.042.293	10,45	11,27	6.902	6.952	100,72	4.712	4.753	100,87	
17	O.B. DUBROVNIK	55.402.988	56.083.917	5.881.651	6.590.555	10,62	11,75	6.799	6.893	101,38	4.777	4.815	100,80	
18	O.B. GOSPIĆ	13.470.780	16.937.067	2.482.466	2.909.317	18,43	17,18	5.257	7.238	137,68	3.795	4.206	110,83	
19	O.B. KARLOVAC	65.192.050	67.549.508	7.369.119	8.147.512	11,30	12,06	6.615	7.010	105,97	4.480	4.692	104,73	
20	O.B. KNIN	12.270.436	12.338.105	1.961.825	1.979.515	15,99	16,04	7.519	7.505	99,81	5.302	5.945	112,13	
21	O.B. KOPRIVNICA	51.507.060	52.603.666	5.631.787	5.925.234	10,93	11,26	6.359	6.662	104,76	5.040	4.593	91,13	
22	O.B. NAŠICE	26.018.151	25.522.026	2.733.492	2.708.489	10,51	10,61	6.650	5.647	84,92	4.579	4.484	97,93	

PREGLED BRUTO PLAĆA U BOLNIČKIM ZDRAVSTVENIM USTANOVAMA U 2002.G.

Red. br.	B O L N I C E	Bruto plaće djelatnika		- dežurstva i pripravnost		Udio dež. u bruto plaći		Prosječna bruto plaća po djelatniku		Indeks	Prosječna neto plaća po djelatniku		Indeks	
		2001.	2002.	2001.	2002.	2001.	2002.	2001.	2002.		2001.	2002.		
0	1													
23	O.B. NOVA GRADJŠKA	32.668.375	30.981.068	3.232.318	4.047.436	9,89	13,06	6.857	6.903	100,67	4.698	4.660	99,19	
24	O.B. OGULIN	24.894.901	24.834.380	2.774.122	2.797.599	11,14	11,27	5.944	6.087	102,41	4.355	4.195	96,33	
25	O.B. PAKRAC	19.237.714	27.699.780	2.290.063	2.389.098	11,90	8,62	6.970	10.168	145,88	4.958	7.224	145,70	
26	O.B. POŽEGA	49.763.751	49.855.888	8.027.774	7.869.045	16,13	15,78	7.301	7.432	101,79	4.954	4.980	100,52	
27	O.B. PULA	91.213.072	95.507.532	10.298.016	9.318.078	11,29	9,76	6.404	6.615	103,29	4.356	4.463	102,46	
28	O.B. SISAK	60.182.426	61.184.075	6.013.730	7.981.281	9,99	13,04	6.985	7.263	103,98	5.588	5.778	103,40	
29	O.B. SL. BROAD	97.498.361	97.815.089	9.305.922	9.368.782	9,54	9,58	6.353	6.495	102,24	4.372	4.440	101,56	
30	O.B. ŠIBENIK	67.848.027	67.373.570	8.531.666	10.171.627	12,57	15,10	6.886	6.914	100,41	4.423	4.215	95,30	
31	O.B. VARAŽDIN	92.504.244	92.670.205	9.241.855	9.384.274	9,99	10,13	6.645	6.774	101,94	4.528	4.596	101,50	
32	O.B. VINKOVCI	52.920.541	55.367.303	5.317.060	5.635.110	10,05	10,18	6.074	6.563	108,05	4.144	4.487	108,28	
33	O.B. VIROVITICA	44.589.304	46.123.058	3.586.768	4.066.393	8,04	8,82	6.542	6.504	99,42	4.502	4.422	98,22	
34	O.B. ZABOK	33.361.928	35.548.903	2.850.320	3.336.751	8,54	9,39	6.451	6.440	99,83	4.368	4.363	99,89	
35	O.B. ZADAR	80.241.334	82.058.285	7.917.280	8.109.545	9,87	9,88	6.620	6.845	103,40	4.571	4.622	101,12	
36	O.B. SVETI DUH	105.479.591	106.580.307	12.407.780	15.222.675	11,76	14,28	6.992	8.412	120,31	4.615	5.535	119,93	
37	O.B. VUKOVAR	35.703.312	43.136.231	4.693.093	4.076.697	13,14	9,45	5.857	6.645	113,45	4.152	4.951	119,24	
	<b>UKUPNO OPĆE BOLNICE</b>	<b>1.212.248.291</b>	<b>1.254.402.812</b>	<b>132.179.451</b>	<b>143.056.696</b>	<b>10,90</b>	<b>11,40</b>							
38	S.B. DUGA RESA	7.850.590	7.438.259	897.632	741.175	11,43	9,96	6.114	6.542	107,00	4.085	4.461	109,20	
39	S.B. SREBRNJAK	8.041.468	8.404.516	483.018	539.933	6,01	6,42	5.913	5.936	100,39	3.895	3.937	101,08	
40	S.B. ZA KRON.BOL.DJECJE DOBI BISTRA	5.851.040	5.512.794	630.291	470.694	10,77	8,54	6.501	5.966	91,77	4.403	4.114	93,44	
41	S.B. NOVIMAROF	14.068.959	15.185.585	425.803	419.577	3,03	2,76	5.075	5.144	101,36	3.614	3.801	105,17	
42	S.B. ROCKEFELLEROVA	10.266.598	10.387.817	1.129.528	1.158.857	11,00	11,16	6.844	6.925	101,18	4.490	4.552	101,38	
43	S.B. BLOKOVKA MAKARSKA	10.712.671	11.232.241	0	0	0,00	0,00	5.069	4.875	96,17	3.652	3.478	95,24	
44	S.B. DARUVARSKA TOPLICE	12.344.731	12.303.909	556.449	486.675	4,51	3,96	5.450	5.294	97,14	3.870	3.420	88,37	
45	S.B. VELA LUKA	8.374.274	8.297.613	355.337	290.449	4,24	3,50	4.622	4.736	102,47	3.346	3.402	101,67	
46	S.B. NAFTALAN IVANIĆ-GRAD	6.197.101	6.425.843	193.765	362.187	3,13	5,64	5.935	5.884	99,14	4.205	4.062	96,60	

PREGLED BRUTO PLAĆA U BOLNIČKIM ZDRAVSTVENIM USTANOVAMA U 2002.G.

Red. br.	B O L N I C E	Bruto plaće djelatnika		- dežurstva i pripravnost		Udio dež. u bruto plaći		Prosječna bruto plaća po djelatniku		Indeks	Prosječna neto plaća po djelatniku		Indeks	
		2001.	2002.	2001.	2002.	2001.	2002.	2001.	2002.		2001.	2002.		
0	1													
47	S.B. THALASOTHERAPIJA OPATIJA	11.847.459	10.585.199	722.855	616.896	6,10	5,83	6.370	5.691	89,34	4.374	3.902	89,21	
48	S.B. THALASOTHERAPIJA CRIKVENICA	8.241.379	8.703.498	666.725	712.816	8,09	8,19	6.243	6.362	101,91	4.313	4.397	101,95	
49	S.B. VARAŽDINSKE TOPLICE	43.943.581	42.370.457	1.005.033	1.058.870	2,29	2,50	5.150	4.952	96,16	3.641	3.564	97,89	
50	S.B. LIPIK	9.778.846	15.781.870	501.822	614.057	5,13	3,89	5.030	8.219	163,40	3.637	5.567	153,07	
51	S.B. PSIH. DR. I. BARBOT POPOVAČA	39.399.503	39.153.431	1.744.594	1.586.785	4,43	4,05	5.584	5.616	100,57	3.910	3.904	99,85	
52	S.B. ROVINJ	8.862.707	8.829.168	715.918	743.385	8,08	8,42	6.104	6.289	103,03	4.268	4.364	102,25	
53	S.B. ORTOPEDSKA- BIOGRAD	13.220.073	13.872.396	1.042.571	1.034.252	7,89	7,46	6.295	6.351	100,89	4.396	4.483	101,98	
54	S.B. KLENOVNIK	15.547.897	15.089.601	751.699	844.872	4,83	5,60	5.916	5.929	100,22	4.175	4.178	100,07	
55	S.B. ZA PSIH. DJECE I MLADEŽI ZAGREB	4.645.416	4.766.908	408.354	383.283	8,79	8,04	6.674	6.849	102,62	4.593	4.558	99,24	
56	S.B. PSIH. JANKOMIR	20.578.747	20.076.965	1.090.719	1.091.131	5,30	5,43	5.794	5.691	98,22	3.992	3.983	99,77	
57	S.B. PSIH. RAB	14.082.649	13.701.856	606.961	721.644	4,31	5,27	5.529	5.213	94,28	3.926	3.671	93,50	
58	S.B. UGLJAN	19.429.884	18.250.566	695.312	510.905	3,58	2,80	5.439	5.490	100,94	3.854	3.934	102,08	
59	S.B. PSIH. VRAPČE	47.642.802	46.091.019	730.577	647.171	1,53	1,40	6.511	6.588	101,18	3.819	3.876	101,49	
60	S.B. KRAPINSKE TOPLICE	48.885.805	47.151.016	1.744.021	1.418.032	3,57	3,01	5.716	5.670	99,20	4.062	4.016	98,87	
61	S.B. STUBIČKE TOPLICE	14.914.270	14.941.873	476.588	502.060	3,20	3,36	5.032	5.064	100,64	3.580	3.624	101,23	
62	S.B. GOLJAK	10.854.021	11.196.678	625.753	714.624	5,77	6,38	5.688	5.981	105,15	3.842	4.364	113,59	
63	S.B. ZA KRON. BOL. PETRINJA	4.158.178	7.006.704	0	0	0,00	0,00	5.687	5.444	95,73	4.208	4.132	98,19	
64	TOPUSKO	14.030.269	30.501.985	426.865	476.210	3,04	1,56	5.243	9.889	188,61	3.666	6.141	167,51	
	<b>UKUPNO SPECIJALNE BOLNICE</b>	<b>433.770.918</b>	<b>453.259.767</b>	<b>18.628.190</b>	<b>18.146.540</b>	<b>4,29</b>	<b>4,00</b>							
	<b>SVEUKUPNO BOLNICE</b>	<b>3.244.676.690</b>	<b>3.334.488.270</b>	<b>315.267.579</b>	<b>330.137.158</b>	<b>9,72</b>	<b>9,90</b>							

IZVOR : Završni računi zdravstvenih ustanova

STRUKTURA ZAPOSLENIKA U BOLNIČKIM ZDRAVSTVENIM USTANOVAMA U 2002.G.

R. br.	ZDRAVSTVENE USTANOVE	Zdravstv.djelat.		Adm.- teh.djelat.		Broj zaposlenih na dan 31.12.		Udio zdrav. djelatnika u uk. broju zap.		Udio administrat. djel. u uk. broju zap.	
		2001.	2002.	2001.	2002.	2001.	2002.	2001.	2002.	2001.	2002.
1	KBC RIJEKA	1.952	1.952	988	1.008	2.947	2.960	66,47	65,95	33,53	34,05
2	KBC ZAGREB	3.052	3.144	1.432	1.423	4.484	4.567	68,06	68,84	31,94	31,16
	<b>UKUPNO KBC</b>	<b>5.011</b>	<b>5.096</b>	<b>2.420</b>	<b>2.431</b>	<b>7.431</b>	<b>7.527</b>	<b>67,43</b>	<b>67,70</b>	<b>32,57</b>	<b>32,30</b>
3	KB SEST. MILOSRDNICA	1.547	1.534	702	704	2.249	2.238	68,79	68,54	31,21	31,46
4	KB DUBRAVA	1.110	1.120	490	493	1.600	1.613	69,38	69,44	30,63	30,56
5	KB MERKUR	510	518	266	271	776	789	65,72	65,65	34,28	34,35
6	KB OSJEK	1.550	1.709	911	844	2.461	2.553	62,98	66,94	37,02	33,06
7	KB SPLIT	2.084	2.055	1.028	986	3.112	3.041	66,97	67,58	33,03	32,42
	<b>UKUPNO KB</b>	<b>6.801</b>	<b>6.936</b>	<b>3.397</b>	<b>3.298</b>	<b>10.198</b>	<b>10.234</b>	<b>66,69</b>	<b>67,77</b>	<b>33,31</b>	<b>32,23</b>
8	KLINIKA ZA DIJABETES"VUK VRHOVAC"	176	168	78	82	254	250	69,29	67,20	30,71	32,80
9	KLINIKA ZA DJEČJE BOLESTI ZAGREB	484	457	171	156	655	613	73,89	74,55	26,11	25,45
10	KLINIKA LOVRAN	148	150	73	73	221	223	66,97	67,26	33,03	32,74
11	KLINIKA ZA PLUĆ.BOL. JORDANOVAC	331	345	137	146	468	491	70,73	70,26	29,27	29,74
12	KLINIKA ZA TRAUMATOLOGIJU	318	320	115	120	433	440	73,44	72,73	26,56	27,27
13	KLINIKA ZA TUMORE	301	297	129	124	430	421	70,00	70,55	30,00	29,45
14	KLINIKA ZA INF. BOL." DR.F.MIHALJEVIĆ"	397	394	267	246	664	640	59,79	61,56	40,21	38,44
	<b>UKUPNO KLINIKE</b>	<b>2.155</b>	<b>2.131</b>	<b>970</b>	<b>947</b>	<b>3.125</b>	<b>3.078</b>	<b>68,96</b>	<b>69,23</b>	<b>31,04</b>	<b>30,77</b>
15	O.B. BJELOVAR	473	467	237	240	710	707	66,62	66,05	33,38	33,95
16	O.B. ČAKOVEC	494	504	176	182	670	686	73,73	73,47	26,27	26,53
17	O.B. DUBROVNIK	476	474	203	204	679	678	70,10	69,91	29,90	30,09
18	O.B. GOSPIĆ	101	115	56	49	157	164	64,33	70,12	35,67	29,88
19	O.B. KARLOVAC	598	557	259	246	857	803	69,78	69,36	30,22	30,64
20	O.B. KNIN	100	95	45	42	145	137	68,97	69,34	31,03	30,66
21	O.B. KOPRIVNICA	441	456	234	235	675	691	65,33	65,99	34,67	34,01
22	O.B. NAŠICE	213	220	111	112	324	332	65,74	66,27	34,26	33,73

STRUKTURA ZAPOSLENIKA U BOLNIČKIM ZDRAVSTVENIM USTANOVAMA U 2002.G.

R. br.	ZDRAVSTVENE USTANOVE	Zdravstv.djelat.		Adm.- teh.djelat.		Broj zaposlenih na dan 31.12.		Udio zdrav. djelatnika u uk. broju zap.		Udio administrat. djel. u uk. broju zap.	
		2001.	2002.	2001.	2002.	2001.	2002.	2001.	2002.	2001.	2002.
23	O.B. NOVA GRADIŠKA	272	255	139	136	411	391	66,18	65,22	33,82	34,78
24	O.B. OGULIN	217	214	106	100	323	314	67,18	68,15	32,82	31,85
25	O.B. PAKRAC	154	148	77	76	231	224	66,67	66,07	33,33	33,93
26	O.B. POŽEGA	371	365	173	173	544	538	68,20	67,84	31,80	32,16
27	O.B. PULA	761	782	426	421	1.187	1.203	64,11	65,00	35,89	35,00
28	O.B. SISAK	519	507	226	210	745	717	69,66	70,71	30,34	29,29
29	O.B. SL. BROD	835	820	444	435	1.279	1.255	65,29	65,34	34,71	34,66
30	O.B. ŠIBENIK	573	563	248	243	821	806	69,79	69,85	30,21	30,15
31	O.B. VARAŽDIN	807	797	353	343	1.160	1.140	69,57	69,91	30,43	30,09
32	O.B. VINKOVCI	445	478	219	225	664	703	67,02	67,99	32,98	32,01
33	O.B. VIROVITICA	378	398	190	193	568	591	66,55	67,34	33,45	32,66
34	O.B. ZABOK	312	335	119	125	431	460	72,39	72,83	27,61	27,17
35	O.B. ZADAR	759	736	251	263	1.010	999	75,15	73,67	24,85	26,33
36	O.B. SVETI DUH	850	858	407	409	1.257	1.267	67,62	67,72	32,38	32,28
37	O.B. VUKOVAR	347	320	161	155	508	475	68,31	67,37	31,69	32,63
	<b>UKUPNO OPĆE BOLNICE</b>	<b>10.496</b>	<b>10.464</b>	<b>4.860</b>	<b>4.817</b>	<b>15.356</b>	<b>15.281</b>	<b>68,35</b>	<b>68,48</b>	<b>31,65</b>	<b>31,52</b>
38	S.B. DUGA RESA	70	76	37	37	107	113	65,42	67,26	34,58	32,74
39	S.B. SREBRNJAK	82	81	36	37	118	118	69,49	68,64	30,51	31,36
40	S.B. ZA KRON.BOL DJEČJE DOBI BISTRA	58	54	26	26	84	80	69,05	67,50	30,95	32,50
41	S.B. NOVI MAROF	127	134	109	112	236	246	53,81	54,47	46,19	45,53
42	S.B. ROCKEFELLEROVA	89	89	36	36	125	125	71,20	71,20	28,80	28,80
43	S.B. BLOKOVKA MAKARSKA	43	48	144	144	187	192	22,99	25,00	77,01	75,00
44	S.B. DARUVARSKE TOPLICE	66	69	162	158	228	227	28,95	30,40	71,05	69,60
45	S.B. VELA LUKA	75	73	83	77	158	150	47,47	48,67	52,53	51,33
46	S.B. NAFTALAN IVANIĆ- GRAD	45	46	42	45	87	91	51,72	50,55	48,28	49,45



STRUKTURA ZAPOSLENIKA U BOLNIČKIM ZDRAVSTVENIM USTANOVAMA U 2002.G.

R. br.	ZDRAVSTVENE USTANOVE	Zdravstv.djelat.		Adm.- teh.djelat.		Broj zaposlenih na dan 31.12.		Udio zdrav. djelatnika u uk. broju zap.		Udio administrat. djel. u uk. broju zap.	
		2001.	2002.	2001.	2002.	2001.	2002.	2001.	2002.	2001.	2002.
47	S.B. THALASOTHERAPIA OPATIJA	78	76	80	76	158	152	49,37	50,00	50,63	50,00
48	S.B. THALASSOTHERAPIA CRIKVENICA	49	46	65	66	114	112	42,98	41,07	57,02	58,93
49	S.B. VARAŽDINSKE TOPLICE	314	327	434	431	748	758	41,98	43,14	58,02	56,86
50	S.B. LIPIK	81	80	81	80	162	160	50,00	50,00	50,00	50,00
51	S.B. PSIH. DR. I. BARBOT POPOVAČA	345	356	239	221	584	577	59,08	61,70	40,92	38,30
52	S.B. ROVINJ	59	56	73	60	132	116	44,70	48,28	55,30	51,72
53	S.B. ORTOPEDSKA- BIOGRAD	124	125	64	66	188	191	65,96	65,45	34,04	34,55
54	S.B. KLENOVNIK	122	123	97	93	219	216	55,71	56,94	44,29	43,06
55	S.B. ZA PSIH. DJECE I MLADEŽI ZAGREB	44	44	14	14	58	58	75,86	75,86	24,14	24,14
56	S.B. PSIH. JANKOMIR	185	184	111	110	296	294	62,50	62,59	37,50	37,41
57	S.B. PSIH. RAB	126	126	86	84	212	210	59,43	60,00	40,57	40,00
58	S.B. UGLJAN	144	142	142	135	286	277	50,35	51,26	49,65	48,74
59	S.B. PSIH. VRAPČE	452	431	280	288	732	719	61,75	59,94	38,25	40,06
60	S.B. KRAPINSKE TOPLICE	435	430	303	298	738	728	58,94	59,07	41,06	40,93
61	S.B. STUBIČKE TOPLICE	152	148	95	89	247	237	61,54	62,45	38,46	37,55
62	S.B. GOLJAK	123	120	36	36	159	156	77,36	76,92	22,64	23,08
63	S.B. ZA KRON. BOL. PETRINJA	26	31	33	37	59	68	44,07	45,59	55,93	54,41
64	TOPUSKO	43	52	183	173	226	225	19,03	23,11	80,97	76,89
	<b>UKUPNO SPEC. BOLNICE</b>	<b>3.557</b>	<b>3.567</b>	<b>3.091</b>	<b>3.029</b>	<b>6.648</b>	<b>6.596</b>	<b>53,50</b>	<b>54,08</b>	<b>46,50</b>	<b>45,92</b>
	<b>SVEUKUPNO BOLNICE</b>	<b>28.020</b>	<b>28.194</b>	<b>14.738</b>	<b>14.522</b>	<b>42.758</b>	<b>42.716</b>	<b>65,53</b>	<b>66,00</b>	<b>34,47</b>	<b>34,00</b>

PROSJEČAN BROJ ZAPOSLENIH PO BOLNIČKOJ POSTELJI U 2002.G.

Red. br.	ZDRAVSTVENE USTANOVE	Z A P O S L E N I C I						B R O J P O S T E L J A						B R O J Z A P O S L . N A U K . B R O J P O S T E L J A						B R O J Z A P O S L . N A U G O V . B R O J P O S T E L J A					
		Zdravstv.djelat.		Adm.-teh.djelat.		Broj zaposlenih na dan 31.12.		- Ukupan broj postelja (instalirani)		- Ugovoreni broj postelja		Zdrav. djelatnici		Adm.-teh. djelatnici		Uk. broj zaposl.		Zdrav. djelatnici		Adm.-teh. djelatnici		Uk. broj zap.			
		2001.	2002.	2001.	2002.	2001.	2002.	2001.	2002.	2001.	2002.	2001.	2002.	2001.	2002.	2001.	2002.	2001.	2002.	2001.	2002.	2001.	2002.		
1	KBC RIJEKA	1.959	1.952	988	1.008	2.947	2.960	1.363	1.161	1.363	1.191	1.44	1.6813092	0.72	0.87	2.16	2.55	1.44	1.64	0.72	0.85	2.16	2.49		
2	KBC ZAGREB	3.052	3.144	1.432	1.423	4.484	4.567	1.720	1.737	1.656	1.673	1.77	1.8100173	0.83	0.82	2.61	2.63	1.84	1.88	0.86	0.85	2.71	2.73		
	<b>UKUPNO KBC</b>	<b>5.011</b>	<b>5.096</b>	<b>2.420</b>	<b>2.431</b>	<b>7.431</b>	<b>7.527</b>	<b>3.083</b>	<b>2.898</b>	<b>3.019</b>	<b>2.864</b>	<b>1.63</b>	<b>1.7584541</b>	<b>0.78</b>	<b>0.84</b>	<b>2.41</b>	<b>2.60</b>	<b>1.66</b>	<b>1.78</b>	<b>0.80</b>	<b>0.85</b>	<b>2.46</b>	<b>2.63</b>		
3	KB SIEST. MILOSDRNICA	1.547	1.534	702	704	2.249	2.238	958	888	881	836	1.61	1.7247175	0.73	0.79	2.35	2.52	1.76	1.83	0.80	0.84	2.55	2.68		
4	KB DUBRAVA	1.110	1.120	490	493	1.600	1.613	650	519	546	546	1.71	1.7230769	0.75	0.76	2.46	2.48	2.14	2.05	0.94	0.90	3.08	2.95		
5	KB MERKUR	510	518	266	271	776	789	330	289	309	309	1.55	1.569697	0.81	0.82	2.35	2.39	1.76	1.68	0.92	0.88	2.69	2.55		
6	KB OSIJEK	1.550	1.709	911	844	2.461	2.553	1.288	1.233	1.160	1.160	1.20	1.3860503	0.71	0.68	1.91	2.07	1.26	1.47	0.74	0.73	2.00	2.20		
7	KB SPLIT	2.084	2.055	1.028	986	3.112	3.041	1.678	1.455	1.621	1.539	1.24	1.4123711	0.61	0.68	1.85	2.09	1.29	1.34	0.63	0.64	1.92	1.98		
	<b>UKUPNO KB</b>	<b>6.801</b>	<b>6.936</b>	<b>3.397</b>	<b>3.298</b>	<b>10.198</b>	<b>10.244</b>	<b>4.904</b>	<b>4.556</b>	<b>4.543</b>	<b>4.390</b>	<b>1.39</b>	<b>1.5223881</b>	<b>0.69</b>	<b>0.72</b>	<b>2.08</b>	<b>2.25</b>	<b>1.50</b>	<b>1.58</b>	<b>0.75</b>	<b>0.75</b>	<b>2.24</b>	<b>2.33</b>		
8	KLINIKA ZA DIJABETESVUK VRIHOVAC	176	168	78	82	254	250	35	35	35	35	5.03	4.8	2.23	2.34	7.26	7.14	5.03	4.80	2.23	2.34	7.26	7.14		
9	KLINIKA ZA DJECJE BOLESTIZAGREB	484	457	171	156	655	613	212	184	205	205	2.28	2.1556604	0.81	0.74	3.09	2.89	2.63	2.23	0.93	0.76	3.56	2.99		
10	KLINIKA LOVRAN	148	150	73	73	221	223	125	125	101	101	1.18	1.2	0.58	0.58	1.77	1.78	1.47	1.49	0.72	0.72	2.19	2.21		
11	KLINIKA ZA PLUĆ BOL. JORDANOVAC	331	345	137	146	468	491	248	232	232	232	1.33	1.487069	0.55	0.63	1.89	2.12	1.43	1.49	0.59	0.63	2.02	2.12		
12	KLINIKA ZA TRAUMATOLOGIJU	318	320	115	120	433	440	185	185	174	174	1.72	1.7297297	0.62	0.65	2.34	2.38	1.83	1.84	0.66	0.69	2.49	2.53		
13	KLINIKA ZA TUMORE	301	297	129	124	430	421	215	215	180	180	1.40	1.3813953	0.60	0.58	2.00	1.96	1.67	1.65	0.72	0.69	2.39	2.34		
14	KLINIKA ZA INF. BOL. DR. MIHALJEVIĆ	397	394	267	246	664	640	326	286	232	232	1.22	1.3776224	0.82	0.86	2.04	2.24	1.71	1.70	1.15	1.06	2.86	2.76		
	<b>UKUPNO KLINIKE</b>	<b>2.155</b>	<b>2.131</b>	<b>970</b>	<b>947</b>	<b>3.125</b>	<b>3.078</b>	<b>1.346</b>	<b>1.290</b>	<b>1.138</b>	<b>1.159</b>	<b>1.60</b>	<b>1.651938</b>	<b>0.72</b>	<b>0.73</b>	<b>2.32</b>	<b>2.39</b>	<b>1.89</b>	<b>1.84</b>	<b>0.85</b>	<b>0.82</b>	<b>2.75</b>	<b>2.66</b>		
15	O.B. BIELOVAR	473	467	237	240	710	707	407	337	407	337	1.16	1.3857567	0.58	0.71	1.74	2.10	1.16	1.39	0.58	0.71	1.74	2.10		
16	O.B. ČAKOVEC	494	504	176	182	670	686	399	375	399	351	1.24	1.344	0.44	0.49	1.68	1.83	1.24	1.44	0.44	0.52	1.68	1.95		
17	O.B. DUBROVNIK	476	474	203	204	679	678	280	280	280	323	1.70	1.6928571	0.73	0.73	2.43	2.42	1.70	1.47	0.73	0.63	2.43	2.10		
18	O.B. GOSPIĆ	101	115	56	49	157	164	185	104	182	104	0.55	1.1057692	0.30	0.47	0.85	1.58	0.55	1.11	0.31	0.47	0.86	1.58		
19	O.B. KARLOVAC	598	557	259	246	857	803	528	429	528	429	1.13	1.2983483	0.49	0.57	1.62	1.87	1.13	1.30	0.49	0.57	1.62	1.87		
20	O.B. KNIN	100	95	45	42	145	137	64	68	64	72	1.56	1.3970888	0.70	0.62	2.27	2.01	1.56	1.32	0.70	0.58	2.27	1.90		
21	O.B. KOPRIVNICA	441	456	234	235	675	691	474	474	392	359	0.93	0.9620253	0.49	0.50	1.42	1.46	1.13	1.27	0.60	0.65	1.72	1.92		

PROSJEČAN BROJ ZAPOSLENIH PO BOLNIČKOJ POSTELJI U 2002.G.

Red. br.	ZDRAVSTVENE USTANOVE	Z A P O S L E N I C I						B R O J P O S T E L J A						B R O J Z A P O S L . N A U K - B R O J P O S T E L J A						B R O J Z A P O S L . N A U G O V . B R O J P O S T E L J A					
		Zdravstv.djelat.		Adm.-teh.djelat.		Broj zaposlenih na dan 31.12.		- Ukupan broj postelja (instalirani)		- Ugovoreni broj postelja		Zdrav. djelatnici		Adm. - teh. djelatnici		Uk. broj zaposl.		Zdrav. djelatnici		Adm. - teh. djelatnici		Uk. broj zap.			
		2001.	2002.	2001.	2002.	2001.	2002.	2001.	2002.	2001.	2002.	2001.	2002.	2001.	2002.	2001.	2002.	2001.	2002.	2001.	2002.	2001.	2002.		
22	O.B. NAŠICE	213	220	111	112	324	332	207	183	165	1,03	1,0628019	0,54	0,54	1,57	1,60	1,16	1,33	0,61	0,68	1,77	2,01			
23	O.B. NOVA GRADIŠKA	272	255	139	136	411	391	224	200	160	1,21	1,1383929	0,62	0,61	1,83	1,75	1,36	1,59	0,70	0,85	2,06	2,44			
24	O.B. OGULIN	217	214	106	100	323	314	224	224	110	0,97	0,9553571	0,47	0,45	1,44	1,40	1,97	1,69	0,96	0,79	2,94	2,47			
25	O.B. PAKRAC	154	148	77	76	231	224	86	86	76	1,79	1,7209302	0,90	0,88	2,69	2,60	2,03	1,29	1,01	0,66	3,04	1,95			
26	O.B. POŽEGA	371	365	173	173	544	538	297	289	234	1,25	1,2629758	0,58	0,60	1,83	1,86	1,59	1,57	0,74	0,75	2,32	2,32			
27	O.B. PUHA	761	782	426	421	1.187	1.203	574	523	506	1,33	1,4952199	0,74	0,80	2,07	2,30	1,33	1,55	0,74	0,83	2,08	2,38			
28	O.B. SISAČ	519	507	226	210	745	717	502	452	403	1,03	1,1216814	0,45	0,46	1,48	1,59	1,03	1,26	0,45	0,52	1,48	1,78			
29	O.B. SL. BROD	835	820	444	435	1.279	1.255	576	576	511	1,45	1,4236111	0,77	0,76	2,22	2,18	1,61	1,60	0,85	0,85	2,46	2,46			
30	O.B. ŠIBENIK	573	563	248	243	821	806	358	296	296	1,60	1,902027	0,69	0,82	2,29	2,72	1,60	1,90	0,69	0,82	2,29	2,72			
31	O.B. VARAŽDIN	807	797	353	343	1.160	1.140	586	586	488	1,38	1,3600683	0,60	0,59	1,98	1,95	1,38	1,63	0,60	0,70	1,98	2,34			
32	O.B. VINKOVCI	445	478	219	225	664	703	366	370	361	1,22	1,2918919	0,60	0,61	1,81	1,90	1,22	1,32	0,60	0,62	1,81	1,95			
33	O.B. VIROVITICA	378	398	190	193	568	591	341	341	300	1,11	1,1671554	0,56	0,57	1,67	1,73	1,11	1,33	0,56	0,64	1,67	1,97			
34	O.B. ZABOK	312	335	119	125	431	460	212	229	237	1,47	1,4628821	0,56	0,55	2,03	2,01	1,32	1,46	0,50	0,55	1,82	2,01			
35	O.B. ZADAR	759	736	251	263	1.010	999	570	530	531	1,33	1,3886792	0,44	0,50	1,77	1,88	1,43	1,68	0,47	0,60	1,90	2,29			
36	O.B. SVETI DUH	850	858	407	409	1.257	1.267	595	563	406	1,43	1,5239787	0,68	0,73	2,11	2,25	2,09	1,62	1,00	0,77	3,10	2,39			
37	O.B. VUKOVAR	347	320	161	155	508	475	225	225	100	1,54	1,4222222	0,72	0,69	2,26	2,11	3,47	2,60	1,61	1,26	5,08	3,86			
	<b>UKUPNO OPĆE BOLNICE</b>	<b>10.496</b>	<b>10.464</b>	<b>4.860</b>	<b>4.817</b>	<b>15.356</b>	<b>15.281</b>	<b>8.280</b>	<b>7.788</b>	<b>6.958</b>	<b>1,27</b>	<b>1,3436065</b>	<b>0,59</b>	<b>0,62</b>	<b>1,85</b>	<b>1,96</b>	<b>1,39</b>	<b>1,50</b>	<b>0,64</b>	<b>0,69</b>	<b>2,03</b>	<b>2,20</b>			
38	S.B. DUGA RESA	70	76	37	37	107	113	130	130	100	0,54	0,5846154	0,28	0,28	0,82	0,87	0,70	0,58	0,37	0,28	1,07	0,87			
39	S.B. SREBRNJAK	82	81	36	37	118	118	80	80	80	1,03	1,0125	0,45	0,46	1,48	1,48	1,03	1,01	0,45	0,46	1,48	1,48			
40	S.B. ZA KRONBOL DJEČJE DOBI BISTRA	58	54	26	26	84	80	110	110	110	0,53	0,4900091	0,24	0,24	0,76	0,73	0,53	0,49	0,24	0,24	0,76	0,73			
41	S.B. NOVI MAROF	127	134	109	112	236	246	317	321	300	0,40	0,4174455	0,34	0,35	0,74	0,77	0,42	0,45	0,36	0,37	0,79	0,82			
42	S.B. ROCKEFELLEROVA	89	89	36	36	125	125	110	100	100	0,81	0,89	0,33	0,36	1,14	1,25	0,81	0,89	0,33	0,36	1,14	1,25			
43	S.B. BIKOVKA MAKARSKA	43	48	144	144	187	192	480	480	93	0,09	0,1	0,30	0,30	0,39	0,40	0,46	0,52	1,55	1,55	2,01	2,06			
44	S.B. DARUVARSKE TOPLICE	66	69	162	158	228	227	284	284	70	0,23	0,2428577	0,57	0,56	0,80	0,80	0,94	0,62	2,31	1,41	3,26	2,03			
45	S.B. VELA LUKA	75	73	83	77	158	150	250	250	93	0,30	0,292	0,33	0,31	0,63	0,60	0,81	0,61	0,89	0,64	1,70	1,25			

PROSJEČAN BROJ ZAPOSLENIH PO BOLNIČKOJ POSTELJI U 2002.G.

Red. br.	ZDRAVSTVENE USTANOVE	Z A P O S L E N I C I						B R O J P O S T E L J A						B R O J Z A P O S L . N A U K . B R O J P O S T E L J A						B R O J Z A P O S L . N A U G O V . B R O J P O S T E L J A					
		Zdravstv.djelat.		Adm.-teh.djelat.		Broj zaposlenih na dan 31.12.		- Ukupan broj postelja (instalirani)		- Ugovoreni broj postelja		Zdrav. djelatnici		Adm. - teh. djelatnici		Uk. broj zaposl.		Zdrav. djelatnici		Adm. - teh. djelatnici		Uk. broj zap.			
		2001.	2002.	2001.	2002.	2001.	2002.	2001.	2002.	2001.	2002.	2001.	2002.	2001.	2002.	2001.	2002.	2001.	2002.	2001.	2002.	2001.	2002.		
46	S.B. NAFTALAN IVANČIĆ-GRAD	45	46	42	45	87	91	111	111	64	50	0,41	0,4144144	0,38	0,41	0,78	0,82	0,70	0,92	0,66	0,90	1,36	1,82		
47	S.B. THALASOTHERAPIA OPATIJA	78	76	80	76	158	152	230	230	144	130	0,34	0,3304348	0,35	0,33	0,69	0,66	0,54	0,58	0,56	0,58	1,10	1,17		
48	S.B. THALASSOTHERAPIA CRKVENICA	49	46	65	66	114	112	290	290	187	82	0,17	0,186207	0,22	0,23	0,39	0,39	0,26	0,56	0,35	0,80	0,61	1,37		
49	S.B. VARAŽDINSKE TOPLICE	314	327	434	431	748	758	1.045	1.020	561	488	0,30	0,3205882	0,42	0,42	0,72	0,74	0,56	0,67	0,77	0,88	1,33	1,55		
50	S.B. LIPIK	81	80	81	80	162	160	220	220	93	110	0,37	0,3656364	0,37	0,36	0,74	0,73	0,87	0,73	0,87	0,73	1,74	1,45		
51	S.B. PSIH. DR. I. BARBOT POPOVAČA	345	356	239	221	584	577	965	860	965	699	0,36	0,4139535	0,25	0,26	0,61	0,67	0,36	0,51	0,25	0,32	0,61	0,83		
52	S.B. ROVINJ	59	56	73	60	132	116	158	158	93	36	0,37	0,3544304	0,46	0,38	0,84	0,73	0,63	1,56	0,78	1,67	1,42	3,22		
53	S.B. ORTOPEDSKA-BIOGRAD	124	125	64	66	188	191	184	171	156	150	0,67	0,7300942	0,35	0,39	1,02	1,12	0,79	0,83	0,41	0,44	1,21	1,27		
54	S.B. KLENOVNIK	122	123	97	93	219	216	330	315	296	261	0,37	0,3904762	0,29	0,30	0,66	0,69	0,41	0,47	0,33	0,36	0,74	0,83		
55	S.B. ZA PSIH. DJECE I MLADJEŽI ZAGREB	44	44	14	14	58	58	34	37	31	37	1,29	1,1891892	0,41	0,38	1,71	1,57	1,42	1,19	0,45	0,38	1,87	1,57		
56	S.B. PSIH. JANKOMIR	185	184	111	110	296	294	577	558	577	558	0,32	0,3297491	0,19	0,20	0,51	0,53	0,32	0,33	0,19	0,20	0,51	0,53		
57	S.B. PSIH. RAB	126	126	86	84	212	210	484	441	484	441	0,26	0,2857143	0,18	0,19	0,44	0,48	0,26	0,29	0,18	0,19	0,44	0,48		
58	S.B. UGLJAN	144	142	142	135	286	277	541	483	541	483	0,27	0,2939959	0,26	0,28	0,53	0,57	0,27	0,29	0,26	0,28	0,53	0,57		
59	S.B. PSIH. VRAPČE	452	431	280	288	732	719	1.005	881	1.005	881	0,45	0,4892168	0,28	0,33	0,73	0,82	0,45	0,49	0,28	0,33	0,73	0,82		
60	S.B. KRAPINSKE TOPLICE	435	430	303	298	738	728	650	650	570	426	0,67	0,66613385	0,47	0,46	1,14	1,12	0,76	1,01	0,53	0,70	1,29	1,71		
61	S.B. STUBIČKE TOPLICE	152	148	95	89	247	237	363	363	156	140	0,42	0,4077135	0,26	0,25	0,68	0,65	1,12	1,06	0,70	0,64	1,82	1,69		
62	S.B. GOLJAK	123	120	36	36	159	156	130	110	130	110	0,95	1,0909091	0,28	0,33	1,22	1,42	0,95	1,09	0,28	0,33	1,22	1,42		
63	S.B. ZA KRON. BOL. PETRINA	26	31	33	37	59	68	0	0	0	0														
64	TOPLUSKO	43	52	183	173	226	225	350	418	93	78	0,12	0,1244019	0,52	0,41	0,65	0,54	0,46	0,67	1,97	2,22	2,43	2,88		
	<b>UKUPNO SPEC. BOLNICE</b>	<b>3.557</b>	<b>3.567</b>	<b>3.091</b>	<b>3.029</b>	<b>6.648</b>	<b>6.596</b>	<b>9.071</b>	<b>9.071</b>	<b>7.082</b>	<b>6.205</b>	<b>0,38</b>	<b>0,3932312</b>	<b>0,33</b>	<b>0,33</b>	<b>0,71</b>	<b>0,73</b>	<b>0,50</b>	<b>0,57</b>	<b>0,44</b>	<b>0,49</b>	<b>0,94</b>	<b>1,06</b>		
	<b>SVEUKUPNO BOLNICE</b>	<b>28.020</b>	<b>28.194</b>	<b>14.738</b>	<b>14.522</b>	<b>42.758</b>	<b>42.716</b>	<b>27.041</b>	<b>25.603</b>	<b>23.356</b>	<b>21.576</b>	<b>1,04</b>	<b>1,1011991</b>	<b>0,55</b>	<b>0,57</b>	<b>1,58</b>	<b>1,67</b>	<b>1,20</b>	<b>1,31</b>	<b>0,63</b>	<b>0,67</b>	<b>1,83</b>	<b>1,98</b>		

**BROJ POSTELJA , POPUNJENOST KAPACITETA I PROSJEČAN BROJ DANA LIJEČENJA U BOLNICAMA U 2002.G.**

Red. br.	ZDRAVSTVENE USTANOVE	- Ukupan broj postelja (instalirani)		- Ugovoreni broj postelja		- Popunjeni broj postelja		Popunjenost boln. postelja (%) na ukupan (inst.) broj postelja		Popunjenost boln. postelja (%) na ugovoreni broj postelja		Broj bolesnika - slučajeva		Broj dana bolničkog liječenja		Prosjek bolničkih dana liječenja	
		2001.	2002.	2001.	2002.	2001.	2002.	2001.	2002.	2001.	2002.	2001.	2002.	2001.	2002.	2001.	2002.
1	KBC RIJEKA	1.363	1.161	1.363	1.191	1.142	974	83,88	92,13	83,88	89,81	44.339	45.797	417.289	390.418	9,41	8,52
2	KBC ZAGREB	1.720	1.737	1.656	1.673	1.565	1.535	90,99	88,39	94,50	91,77	64.327	63.050	571.207	560.394	8,88	8,89
	<b>UKUPNO KBC</b>	<b>3.083</b>	<b>2.898</b>	<b>3.019</b>	<b>2.864</b>	<b>2.707</b>	<b>2.509</b>	<b>87,84</b>	<b>89,89</b>	<b>89,71</b>	<b>90,96</b>	<b>108.666</b>	<b>108.847</b>	<b>988.496</b>	<b>950.812</b>	<b>9,10</b>	<b>8,74</b>
3	KB SEST. MILOSRDNICA	958	888	881	836	938	858	97,63	96,82	106,17	102,84	37.584	35.110	341.398	313.812	9,08	8,94
4	KB DUBRAVA	650	650	519	546	485	510	74,59	78,46	93,41	93,41	16.360	17.535	176.958	186.155	10,82	10,62
5	KB MERKUR	330	330	289	309	296	288	89,73	87,40	102,46	93,34	14.346	14.302	108.076	105.276	7,53	7,36
6	KB OSIJEK	1.288	1.233	1.233	1.160	1.054	1.078	81,79	86,73	85,44	92,18	38.305	39.470	384.497	390.307	10,04	9,89
7	KB SPLIT	1.678	1.455	1.621	1.539	1.404	1.209	83,75	91,61	86,69	86,61	50.108	50.572	512.928	486.495	10,24	9,62
	<b>UKUPNO KB</b>	<b>4.904</b>	<b>4.556</b>	<b>4.543</b>	<b>4.390</b>	<b>4.177</b>	<b>3.943</b>	<b>85,13</b>	<b>89,12</b>	<b>91,90</b>	<b>92,49</b>	<b>156.703</b>	<b>156.989</b>	<b>1.523.857</b>	<b>1.482.045</b>	<b>9,72</b>	<b>9,44</b>
8	KLINIKA ZA DIJABETES"VUK VRHOVAČ"	35	35	35	35	28	29	79,80	84,14	79,80	84,14	1.610	1.693	10.195	10.749	6,33	6,35
9	KLINIKA ZA DJEČJE BOLESTI ZAGREB	212	212	184	205	207	193	97,48	91,09	112,31	94,20	11.281	10.871	75.427	70.483	6,69	6,48
10	KLINIKA LOVRAN	125	125	101	101	101	101	85,77	91,63	106,15	113,41	3.916	4.223	39.132	41.807	9,99	9,90
11	KLINIKA ZA PLUĆ.BOL. JORDANOVAČ	248	232	232	232	232	232	101,42	98,69	108,41	98,69	9.825	9.635	91.802	83.569	9,34	8,67
12	KLINIKA ZA TRAUMATOLOGIJU	185	185	174	174	161	163	86,95	87,43	92,44	92,95	4.854	5.207	58.710	59.034	12,10	11,34
13	KLINIKA ZA TUMORE	215	215	180	180	203	187	94,57	87,11	112,96	104,05	6.232	5.862	74.212	68.358	11,91	11,66
14	KLINIKA ZA INF. BOL." DR.F.MIHALJEVIĆ"	326	286	232	232	271	245	83,11	84,11	116,78	103,69	8.766	8.087	98.891	87.803	11,28	10,86
	<b>UKUPNO KLINIKE</b>	<b>1.346</b>	<b>1.290</b>	<b>1.138</b>	<b>1.159</b>	<b>1.203</b>	<b>1.150</b>	<b>91,26</b>	<b>89,58</b>	<b>107,94</b>	<b>99,71</b>	<b>46.484</b>	<b>45.578</b>	<b>448.369</b>	<b>421.803</b>	<b>9,65</b>	<b>9,25</b>
15	O.B. BJELOVAR	407	337	407	337	326	310	80,05	91,46	80,05	91,46	14.344	14.551	118.924	112.495	8,29	7,73
16	O.B. ČAKOVEC	399	375	399	351	351	332	93,66	88,43	93,66	94,48	14.909	14.854	136.398	121.037	9,15	8,15
17	O.B. DUBROVNIK	280	280	280	323	241	244	86,22	87,45	86,22	75,81	12.083	12.173	88.118	89.374	7,29	7,34
18	O.B. GOSPIĆ	185	104	182	104	63	61	34,35	58,99	34,92	58,99	3.131	2.886	23.195	22.394	7,41	7,76
19	O.B. KARLOVAČ	528	429	528	429	442	383	83,86	92,95	83,86	92,95	18.215	17.640	161.619	145.546	8,87	8,25
20	O.B. KNIN	64	68	64	72	42	40	65,77	58,76	65,77	55,49	2.327	2.254	15.365	14.583	6,60	6,47
21	O.B. KOPRIVNICA	474	474	392	359	392	365	82,69	80,52	99,99	106,31	17.556	17.203	143.067	139.309	8,15	8,10
22	O.B. NAŠICE	207	207	183	165	262	267	71,81	73,02	81,22	91,61	5.823	6.221	54.253	55.170	9,32	8,87

**BROJ POSTELJA , POPUNJENOST KAPACITETA I PROSJEČAN BROJ DANA LIJEČENJA U BOLNICAMA U 2002.G.**

Red. br.	ZDRAVSTVENE USTANOVE	- Ukupan broj postelja (instalirani)		- Ugovoreni broj postelja		- Popunjani broj postelja		Popunjenost boln. postelja (%) na ukupan (inst.) broj postelja		Popunjenost boln. postelja (%) na ugovoreni broj postelja		Broj bolesnika - slučajeva		Broj dana bolničkog liječenja		Prosjek bolničkih dana liječenja	
		2001.	2002.	2001.	2002.	2001.	2002.	2001.	2002.	2001.	2002.	2001.	2002.	2001.	2002.	2001.	2002.
23	O.B. NOVA GRADIŠKA	224	224	200	160	192	170	85,54	75,65	95,80	105,91	8,050	7,133	69.936	61.851	8,69	8,67
24	O.B. OGULIN	224	224	110	127	174	156	77,63	65,20	158,09	114,99	7,208	6,613	63.473	53.304	8,81	8,06
25	O.B. PAKRAC	86	86	76	115	86	86	80,15	89,77	90,70	67,14	3,475	3,636	25.160	28.180	7,24	7,75
26	O.B. POŽEGA	297	289	234	232	269	245	90,40	78,45	114,74	97,73	11,667	10,610	98.003	82.758	8,40	7,80
27	O.B. PULA	574	523	572	506	497	491	86,64	93,75	86,94	96,90	22,957	22,529	181.518	178.969	7,91	7,94
28	O.B. SISAK	502	452	502	403	379	369	75,51	81,69	75,51	91,62	15,875	16,373	138.362	134.774	8,72	8,23
29	O.B. SL. BROAD	576	576	520	511	529	501	94,98	87,01	105,21	98,08	22,679	21,365	199.680	182.927	8,80	8,56
30	O.B. ŠIBENIK	358	296	358	296	262	253	73,18	85,53	73,18	85,53	13,253	12,990	95.624	92.411	7,22	7,11
31	O.B. VARAŽDIN	586	488	586	488	563	501	96,12	102,82	96,12	102,82	23,052	22,503	205.593	183.150	8,92	8,14
32	O.B. VINKOVCI	366	370	366	361	366	338	94,76	92,40	94,76	94,70	16,350	16,293	126.590	124.781	7,74	7,66
33	O.B. VIROVITICA	341	341	341	300	309	314	90,73	92,12	90,73	104,71	13,022	13,744	112.929	114.659	8,67	8,34
34	O.B. ZABOK	212	229	237	229	207	199	97,86	86,89	87,54	86,89	8,070	8,406	75.725	72.624	9,38	8,64
35	O.B. ZADAR	570	530	531	437	531	525	72,82	76,32	78,17	92,56	19,799	19,313	151.505	147.645	7,65	7,64
36	O.B. SVETI DUH	595	563	406	530	512	481	86,02	85,50	126,06	90,82	24,469	22,331	186.815	175.697	7,63	7,87
37	O.B. VUKOVAR	225	225	100	123	135	110	54,89	51,12	123,50	93,51	5,239	5,326	45.077	41.983	8,60	7,88
	<b>UKUPNO OPĆE BOLNICE</b>	<b>8.280</b>	<b>7.690</b>	<b>7.574</b>	<b>6.958</b>	<b>7.130</b>	<b>6.741</b>	<b>83,28</b>	<b>84,64</b>	<b>91,04</b>	<b>93,54</b>	<b>303,553</b>	<b>296,947</b>	<b>2.516,929</b>	<b>2.375,621</b>	<b>8,29</b>	<b>8,00</b>
38	S.B. DUGA RESA	130	130	100	130	100	130	92,53	100,16	120,28	100,16	3,586	3,772	43.904	47.527	12,24	12,60
39	S.B. SREBRNJAK	80	80	80	80	68	73	85,41	91,67	85,41	91,67	2,068	2,223	24.940	26.769	12,06	12,04
40	S.B. ZA KRON.BOL. DJEČJE DOBI BISTRA	110	110	110	110	103	109	91,46	99,22	91,46	99,22	206	195	36.720	39.837	178,25	204,29
41	S.B. NOVI MAROF	317	321	300	300	258	263	81,25	81,91	85,86	87,64	3,407	3,729	94.016	95.967	27,59	25,74
42	S.B. ROCKEFELLEROVA	110	100	110	100	98	80	88,89	79,80	88,89	79,80	1,899	1,726	35.691	29.127	18,79	16,88
43	S.B. BLOKOVKA MAKARSKA	480	480	93	93	181	165	37,78	34,37	194,99	177,38	4,014	3,788	66.188	60.213	16,49	15,90
44	S.B. DARUVARSKO TOPLICE	284	284	70	112	186	177	65,67	62,26	266,42	157,87	3,637	3,566	68.070	64.537	18,72	18,10
45	S.B. VELA LUKA	250	250	93	120	184	140	73,55	55,82	197,73	116,29	3,326	2,440	67.118	50.933	20,18	20,87

**BROJ POSTELJA , POPUNJENOST KAPACITETA I PROSJEČAN BROJ DANA LIJEČENJA U BOLNICAMA U 2002.G.**

Red. br.	ZDRAVSTVENE USTANOVE	- Ukupan broj postelja (instalirani)		- Ugovoreni broj postelja		- Popunjene broj postelja		Popunjenost boln. postelja (%) na ukupan (inst.) broj postelja		Popunjenost boln. postelja (%) na ugovoreni broj postelja		Broj bolesnika - slučajeva		Broj dana bolničkog liječenja		Prosjeak bolničkih dana liječenja	
		2001.	2002.	2001.	2002.	2001.	2002.	2001.	2002.	2001.	2002.	2001.	2002.	2001.	2002.	2001.	2002.
46	S.B. NAFTALAN IVANIĆ- GRAD	111	111	64	50	58	43	52,41	47,99	90,89	106,55	1.179	1.215	21.233	19.445	18,01	16,00
47	S.B. THALASOTHERAPIA OPATIJA	230	230	144	130	196	190	61,81	53,19	98,73	94,10	2.548	2.314	51.891	44.650	20,37	19,30
48	S.B. THALASSOTHERAPIA CRIKVENICA	290	290	187	82	142	138	48,98	47,30	75,95	167,30	2.657	2.594	51.843	50.072	19,51	19,30
49	S.B. VARAŽDINSKE TOPLICE	1.045	1.020	561	488	518	489	65,55	65,38	122,10	136,65	18.352	17.990	250.013	243.406	13,62	13,53
50	S.B. LIPIK	220	220	93	110	131	118	59,66	53,69	141,13	107,38	2.563	2.446	47.908	43.113	18,69	17,63
51	S.B. PSIH. DR. I. BARBOT POPOVAČA	965	860	965	699	830	825	86,00	95,88	86,00	117,96	6.108	6.211	302.925	300.955	49,59	48,46
52	S.B. ROVINJ	158	158	93	36	79	73	52,45	46,02	89,11	201,97	1.679	1.404	30.250	26.539	18,02	18,90
53	S.B. ORTOPEDSKA- BIOGRAD	184	171	156	150	142	125	77,14	73,20	90,98	83,45	2.184	2.441	51.805	45.690	23,72	18,72
54	S.B. KLENOVIK	330	315	296	261	290	258	87,77	81,94	97,85	98,90	3.277	3.179	105.720	94.215	32,26	29,64
55	S.B. ZA PSIH. DJECE I MLADEŽI ZAGREB	34	37	31	37	27	30	80,28	79,84	88,05	79,84	437	454	9.963	10.782	22,80	23,75
56	S.B. PSIH. JANKOMIR	577	558	577	558	507	464	87,83	83,24	87,83	83,24	2.777	2.907	184.974	169.535	66,61	58,32
57	S.B. PSIH. RAB	484	441	484	441	430	406	88,11	92,17	88,11	92,17	881	1.363	155.650	148.362	176,67	108,85
58	S.B. UGLJAN	541	483	541	483	456	420	84,39	87,00	84,39	87,00	1.074	1.011	166.650	153.383	155,17	151,71
59	S.B. PSIH. VRAPČE	1.005	881	1.005	881	928	833	92,32	94,59	92,32	94,59	7.203	7.479	338.649	304.169	47,01	40,67
60	S.B. KRAPINSKE TOPLICE	650	650	570	426	622	551	95,71	84,83	109,14	129,43	10.961	9.589	227.061	201.257	20,72	20,99
61	S.B. STUBIČKE TOPLICE	363	363	136	140	193	162	52,50	44,18	140,12	114,56	3.620	3.250	69.558	58.538	19,21	18,01
62	S.B. GOLJAK	130	110	130	110	113	113	86,96	102,82	86,96	102,82	1.619	1.605	41.263	41.283	25,49	25,72
63	S.B. ZA KRON. BOL. PETRINJA	0	0	0	0	0	0					0	0	0	0		
64	TOPUSKO	350	418	93	78	133	137	38,12	32,75	143,45	175,49	2.464	2.624	48.695	49.962	19,76	19,04
	<b>UKUPNO SPEC. BOLNICE</b>	<b>9.428</b>	<b>9.071</b>	<b>7.082</b>	<b>6.205</b>	<b>6.973</b>	<b>6.512</b>	<b>75,34</b>	<b>73,10</b>	<b>100,30</b>	<b>106,86</b>	<b>93.726</b>	<b>91.515</b>	<b>2.592.698</b>	<b>2.420.266</b>	<b>27,66</b>	<b>26,45</b>
	<b>SVEUKUPNO BOLNICE</b>	<b>27.041</b>	<b>25.505</b>	<b>23.356</b>	<b>21.576</b>	<b>22.190</b>	<b>20.855</b>	<b>81,77</b>	<b>82,18</b>	<b>94,67</b>	<b>97,15</b>	<b>709.132</b>	<b>699.876</b>	<b>8.070.349</b>	<b>7.650.547</b>	<b>11,38</b>	<b>10,93</b>

PREGLJED PROSJEČNIH UKUPNIH IZDATAKA PO UKUPNOM, UGOVORENOM I POPUNJENOM BROJU POSTELJA U 2002. G.

Red. Br.	Bolničke zdravstvene ustanove	Ukupni izdaci	Ukupni broj postelja	Ugovoreni broj postelja	Popunjeni broj postelja	Prosječni izdaci po ukupnom broju postelja	Prosječni izdaci po ugovorenom broju postelja	Prosječni izdaci po popunjenom broju postelja
0	1	2	3	4	5	6	7	8
1	KBC RIJEKA	566.226.040	1.161	1.191	974	487.705	475.421	581.341
2	KBC ZAGREB	897.467.156	1.737	1.673	1.535	516.677	536.442	584.669
	<b>UKUPNO KBC</b>	<b>1.463.693.196</b>	<b>2.898</b>	<b>2.864</b>	<b>2.509</b>	<b>505.070</b>	<b>511.066</b>	<b>583.377</b>
3	KB SEST. MILOSRDNICA	467.315.976	888	836	858	526.257	558.990	544.657
4	KB DUBRAVA	315.260.092	650	546	510	485.016	577.399	618.157
5	KB MERKUR	189.353.607	330	309	288	573.799	612.795	657.478
6	KB OSIJEK	480.778.733	1.233	1.160	1.078	389.926	414.464	445.991
7	KB SPLIT	603.412.030	1.455	1.539	1.209	414.716	392.081	499.100
	<b>UKUPNO KB</b>	<b>2.056.120.438</b>	<b>4.556</b>	<b>4.390</b>	<b>3.943</b>	<b>451.299</b>	<b>468.365</b>	<b>521.461</b>
8	KLINIKA ZA DIJABETES VUK VRHOVAC	43.786.132	35	35	29	1.251.032	1.251.032	1.509.867
9	KLINIKA ZA DJEČJE BOLESTI	114.906.294	212	205	193	542.011	560.519	595.369
10	KLINIKA LOVRAN	38.626.541	125	101	101	309.012	382.441	382.441
11	KLINIKA ZA PLUĆ.BOL. JORDANOVAC	91.946.399	232	232	232	396.321	396.321	396.321
12	KLINIKA ZA TRAUMATOLOGIJU	93.703.429	185	174	163	506.505	538.525	574.868
13	KLINIKA ZA TUMORE	84.237.176	215	180	187	391.801	467.984	450.466
14	KLINIKA ZA INF. BOL." DR.F.MIHALJEVIĆ"	126.750.965	286	232	245	443.185	546.340	517.351
	<b>UKUPNO KLINIKE</b>	<b>593.956.936</b>	<b>1.290</b>	<b>1.159</b>	<b>1.150</b>	<b>460.432</b>	<b>512.474</b>	<b>516.484</b>
15	O.B. BJELOVAR	105.182.175	337	337	310	312.113	312.113	339.297
16	O.B. ČAKOVEC	125.396.836	375	351	332	334.392	357.256	377.701
17	O.B. DUBROVNIK	138.277.006	280	323	244	493.846	428.102	566.709
18	O.B. GOSPIĆ	33.531.973	104	104	61	322.423	322.423	549.704
19	O.B. KARLOVAC	150.570.047	429	429	383	350.979	350.979	393.133
20	O.B. KNIN	29.969.403	68	72	40	440.727	416.242	749.235



PREGLJED PROSJEČNIH UKUPNIH IZDATAKA PO UKUPNOM , UGOVORENOM I POPUNJENOM BROJU POSTELJA U 2002. G.

Red. Br.	Bolničke zdravstvene ustanove	Ukupni izdaci	Ukupni broj postelja	Ugovoreni broj postelja	Popunjeni broj postelja	Prosječni izdaci po ukupnom broju postelja	Prosječni izdaci po ugovorenom broju postelja	Prosječni izdaci po popunjenom broju postelja
0	1	2	3	4	5	6	7	8
21	O.B. KOPRIVNICA	118.084.275	474	359	365	249.123	328.926	323.519
22	O.B. NAŠICE	45.506.411	207	165	267	219.838	275.796	170.436
23	O.B. NOVA GRADIŠKA	62.053.935	224	160	170	277.026	387.837	365.023
24	O.B. OGULIN	49.735.966	224	127	156	222.036	391.622	318.820
25	O.B. PAKRAC	50.569.270	86	115	86	588.015	439.733	588.015
26	O.B. POŽEGA	96.343.643	289	232	245	333.369	415.274	393.239
27	O.B. PULA	250.415.860	523	506	491	478.807	494.893	510.012
28	O.B. SISAK	126.144.996	452	403	369	279.082	313.015	341.856
29	O.B. SL. BROS	211.366.300	576	511	501	366.955	413.633	421.889
30	O.B. ŠIBENIK	196.181.221	296	296	253	662.774	662.774	775.420
31	O.B. VARAŽDIN	237.714.166	586	488	501	405.656	487.119	474.479
32	O.B. VINKOVCI	122.500.294	370	361	338	331.082	339.336	362.427
33	O.B. VIROVITICA	90.390.557	341	300	314	265.075	301.302	287.868
34	O.B. ZABOK	76.385.913	229	229	199	333.563	333.563	383.849
35	O.B. ZADAR	214.618.921	530	437	525	404.941	491.119	408.798
36	O.B. SVETI DUH	261.118.576	563	530	481	463.799	492.677	542.866
37	O.B. VUKOVAR	85.565.400	225	123	110	380.291	695.654	777.867
	<b>UKUPNO OPĆE BOLNICE</b>	<b>2.877.623.144</b>	<b>7.788</b>	<b>6.958</b>	<b>6.741</b>	<b>369.494</b>	<b>413.570</b>	<b>426.884</b>
38	S.B. DUGA RESA	14.739.673	130	130	130	113.382	113.382	113.382
39	S.B. SREBRNJAK	19.691.640	80	80	73	246.146	246.146	269.748
40	S.B. ZA KRON.BOL DJEČJE DOBI BISTRA	14.551.738	110	110	109	132.289	132.289	133.502
41	S.B. NOVI MAROF	34.039.731	321	300	263	106.043	113.466	129.429
42	S.B. ROCKEFELLEROVA	26.840.448	100	100	80	268.404	268.404	335.506

PREGLJED PROSJEČNIH UKUPNIH IZDATAKA PO UKUPNOM , UGOVORENOM I POPUNJENOM BROJU POSTELJA U 2002. G.

Red. Br.	Bolničke zdravstvene ustanove	Ukupni izdaci	Ukupni broj postelja	Ugovoreni broj postelja	Popunjeni broj postelja	Prosječni izdaci po ukupnom broju postelja	Prosječni izdaci po ugovorenom broju postelja	Prosječni izdaci po popunjenom broju postelja
0	1	2	3	4	5	6	7	8
43	S.B. BOKOVKA MAKARSKA	30.048.166	480	93	165	62.600	323.099	182.110
44	S.B. DARUVARSKA TOPLICE	31.397.677	284	112	177	110.555	280.336	177.388
45	S.B. VELA LUKA	19.255.460	250	120	140	77.022	160.462	137.539
46	S.B. NAFTALAN IVANIĆ- GRAD	15.941.932	111	50	43	143.621	318.839	370.743
47	S.B. THALASOTHERAPIA OPATIJA	22.199.951	230	130	190	96.522	170.769	116.842
48	S.B. THALASSOTHERAPIA CRIKVENICA	26.041.641	290	82	138	89.799	317.581	188.708
49	S.B. VARAŽDINSKE TOPLICE	98.944.513	1.020	488	489	97.004	202.755	202.341
50	S.B. LIPIK	25.428.548	220	110	118	115.584	231.169	215.496
51	S.B. PSIH. DR. I. BARBOT POPOVAČA	66.089.131	860	699	825	76.848	94.548	80.108
52	S.B. ROVINJ	21.418.010	158	36	73	135.557	594.945	293.397
53	S.B. ORTOPEDSKA- BIOGRAD	27.557.294	171	150	125	161.154	183.715	220.458
54	S.B. KLENOVNIK	29.124.874	315	261	258	92.460	111.590	112.887
55	S.B. ZA PSIH. DJECE I MLADEŽI ZAGREB	7.533.336	37	37	30	203.604	203.604	251.111
56	S.B. PSIH. JANKOMIR	40.505.232	558	558	464	72.590	72.590	87.296
57	S.B. PSIH. RAB	24.574.760	441	441	406	55.725	55.725	60.529
58	S.B. UGLJAN	33.093.782	483	483	420	68.517	68.517	78.795
59	S.B. PSIH. VRAPČE	84.588.389	881	881	833	96.014	96.014	101.547
60	S.B. KRAPINSKE TOPLICE	107.176.997	650	426	551	164.888	251.589	194.514
61	S.B. STUBIČKE TOPLICE	43.361.310	363	140	162	119.453	309.724	267.662
62	S.B. GOLJAK	18.089.294	110	110	113	164.448	164.448	160.082
63	S.B. ZA KRON. BOL. PETRINJA	14.707.197	0	0	0			
64	TOPUSKO	57.496.329	418	78	137	137.551	737.132	419.681
	<b>UKUPNO SPECIJALNE BOLNICE</b>	<b>954.437.053</b>	<b>9.071</b>	<b>6.205</b>	<b>6.512</b>	<b>105.219</b>	<b>153.817</b>	<b>146.566</b>
	<b>SVEUKUPNO BOLNICE</b>	<b>7.945.830.767</b>	<b>25.603</b>	<b>21.576</b>	<b>20.855</b>	<b>310.348</b>	<b>368.272</b>	<b>381.004</b>

PREGLED PRIHODA BOLNICA PO OSNOVI BOLNIČKOG LJEČENJA U 2002.G.

Bolničke zdravstvene ustanove	I								
	Ostvareni prihodi po financ. izvještaju	Fakturirana realizacija (uk. ispostavljeni računi)	Ugovoreni broj postelja	Popunjeni broj postelja	Prihodi po ugovorenom broju postelja	Prihodi po popunjenom broju postelja	Faktur. realiz. po ugovorenom broju postelja	Faktur. realiz. po popunjenom broju postelja	
KBC RIJEKA	259.153.703	274.246.815	1.191	974	2.17.593	266.072	230.266	281.568	
KBC ZAGREB	450.152.845	493.536.997	1.673	1.535	269.069	293.259	295.001	321.522	
<b>UKUPNO KBC</b>	<b>709.306.548</b>	<b>767.783.812</b>	<b>2.864</b>	<b>2.509</b>	<b>247.663</b>	<b>282.705</b>	<b>268.081</b>	<b>306.012</b>	
KB SEST. MILOSRDNICA	222.016.150	226.452.603	836	858	265.570	258.760	270.876	263.931	
KB DUBRAVA	152.845.384	162.856.670	546	510	279.937	299.697	298.272	319.327	
KB MERKUR	82.234.963	90.821.920	309	288	266.133	285.538	293.922	315.354	
KB OSIJEK	192.899.558	210.470.719	1.160	1.078	166.293	178.942	181.440	195.242	
KB SPLIT	265.959.832	289.335.281	1.539	1.209	172.813	219.983	188.002	239.318	
<b>UKUPNO KB</b>	<b>915.955.887</b>	<b>979.937.193</b>	<b>4.390</b>	<b>3.943</b>	<b>208.646</b>	<b>232.299</b>	<b>223.220</b>	<b>248.526</b>	
KLINIKA ZA DIJABETES VUK VRHOVAC	8.750.317	8.893.393	35	29	250.009	301.735	254.097	306.669	
KLINIKA ZA DJEČJE BOLESTI	51.946.328	57.406.003	205	193	253.397	269.152	280.029	297.440	
KLINIKA LOVRAN	29.658.238	31.996.454	101	101	293.646	293.646	316.797	316.797	
KLINIKA ZA PLUĆ.BOL. JORDANOVAC	58.713.470	62.237.470	232	232	253.075	253.075	268.265	268.265	
KLINIKA ZA TRAUMATOLOGIJU	47.608.747	52.458.099	174	163	273.613	292.078	301.483	321.829	
KLINIKA ZA TUMORE	37.741.888	44.495.146	180	187	209.677	201.828	247.195	237.942	
KLINIKA ZA INF. BOL." DR.F. MIHALJEVIĆ"	36.955.508	63.378.682	232	245	159.291	150.839	273.184	258.688	
<b>UKUPNO KLINIKE</b>	<b>271.374.496</b>	<b>320.865.247</b>	<b>1.159</b>	<b>1.150</b>	<b>234.145</b>	<b>235.978</b>	<b>276.847</b>	<b>279.013</b>	
O.B. BJELOVAR	53.774.850	54.174.951	337	310	159.569	173.467	160.757	174.758	
O.B. ČAKOVEC	51.922.006	54.505.508	351	332	147.926	156.392	155.286	164.173	
O.B. DUBROVNIK	48.450.038	51.562.069	323	244	150.000	198.566	159.635	211.320	
O.B. GOSPIĆ	16.283.618	10.134.851	104	61	156.573	266.945	97.450	166.145	
O.B. KARLOVAC	71.919.621	72.080.911	429	383	167.645	187.780	168.021	188.201	
O.B. KNIN	5.079.090	5.079.090	72	40	70.543	126.977	70.543	126.977	
O.B. KOPRIVNICA	55.116.440	64.356.370	359	365	153.528	151.004	179.266	176.319	
O.B. NAŠICE	30.892.343	31.292.235	165	267	187.226	115.702	189.650	117.199	
O.B. NOVA GRADIŠKA	33.529.057	35.440.126	160	170	209.557	197.230	221.501	208.471	
O.B. OGULIN	21.018.219	21.018.219	127	156	165.498	134.732	165.498	134.732	
O.B. PAKRAC	13.427.064	13.427.064	115	86	116.757	156.129	116.757	156.129	
O.B. POŽEGA	43.789.163	49.134.776	232	245	188.746	178.731	211.788	200.550	
O.B. PULA	93.777.250	95.414.008	506	491	185.331	190.992	188.565	194.326	
O.B. SISAK	60.881.804	64.949.918	403	369	151.071	164.991	161.166	176.016	
O.B. SL. BROD	117.453.042	106.634.916	511	501	229.849	234.437	208.679	212.844	

PREGLED PRIHODA BOLNICA PO OSNOVI BOLNIČKOG LJJEČENJA U 2002.G.

Bolničke zdravstvene ustanove	I								
	1	2	3	4	5	6	7	8	9
	Ostvareni prihodi po financ. izvještaju	Fakturirana realizacija (uk. ispostavljeni račun)	Ugovoreni broj postelja	Popunjeni broj postelja	Prihodi po ugovorenom broju postelja	Prihodi po popunjenom broju postelja	Faktur. realiz. po ugovorenom broju postelja	Faktur. realiz. po popunjenom broju postelja	
O.B. ŠIBENIK	59.362.682	53.804.754	296	253	200.550	234.635	181.773	212.667	
O.B. VARAŽDIN	98.519.304	90.943.625	488	501	201.884	196.645	186.360	181.524	
O.B. VINKOVCI	55.044.054	51.098.354	361	338	152.477	162.852	141.547	151.179	
O.B. VIROVITICA	42.424.717	51.103.319	300	314	141.416	135.111	170.344	162.749	
O.B. ZABOK	38.966.723	40.781.649	229	199	170.160	195.813	178.086	204.933	
O.B. ZADAR	76.333.772	92.478.703	437	525	174.677	145.398	211.622	176.150	
O.B. SVETI DUH	101.518.619	113.496.601	530	481	191.545	211.057	214.145	235.960	
O.B. VUKOVAR	28.705.504	17.562.536	123	110	233.378	260.959	142.785	159.659	
<b>UKUPNO OPĆE BOLNICE</b>	<b>1.218.188.980</b>	<b>1.240.474.553</b>	<b>6.958</b>	<b>6.741</b>	<b>175.077</b>	<b>180.713</b>	<b>178.280</b>	<b>184.019</b>	
S.B. DUGA RESA	9.414.047	11.091.603	130	130	72.416	72.416	85.320	85.320	
S.B. SREBRNJAK	5.875.348	6.340.034	80	73	73.442	80.484	79.250	86.850	
S.B. ZA KRON.BOL.DJEČJE DOBI BISTRA	8.253.147	10.704.231	110	109	75.029	75.717	97.311	98.204	
S.B. NOVIMAROF	21.074.390	23.415.435	300	263	70.248	80.131	78.051	89.032	
S.B. ROCKEFELLEROVA	11.631.130	11.937.971	100	80	116.311	145.389	119.380	149.225	
S.B. BOKOVKA MAKARSKA	11.481.242	13.823.692	93	165	123.454	69.583	148.642	83.780	
S.B. DARUVARSKKE TOPLICE	13.585.097	13.494.856	112	177	121.296	76.752	120.490	76.242	
S.B. VELA LUKA	10.795.485	14.135.198	120	140	89.962	77.111	117.793	100.966	
S.B. NAFTALAN IVANIĆ- GRAD	5.615.562	6.217.138	50	43	112.311	130.594	124.343	144.585	
S.B. THALASSOTHERAPIA OPATIJA	11.619.595	12.212.412	130	190	89.382	61.156	93.942	64.276	
S.B. THALASSOTHERAPIA CRIKVENICA	10.253.501	10.824.510	82	138	125.043	74.301	132.006	78.438	
S.B. VARAŽDINSKE TOPLICE	41.765.659	45.669.053	488	489	85.585	85.410	93.584	93.393	
S.B. LIPIK	10.016.848	10.854.605	110	118	91.062	84.889	98.678	91.988	
S.B. PSIH. DR. I. BARBOT POPOVAČA	50.250.200	51.223.197	699	825	71.889	60.909	73.281	62.089	
S.B. ROVINJ	6.194.188	6.194.188	36	73	172.061	84.852	172.061	84.852	
S.B. ORTOPEDSKA- BIOGRAD	16.843.051	18.374.879	150	125	112.287	134.744	122.499	146.999	
S.B. KLENOVNIK	21.329.149	24.508.012	261	258	81.721	82.671	93.900	94.992	
S.B. ZA PSIH. DJECE I MLADEŽI ZAGREB	2.659.092	2.816.939	37	30	71.867	88.636	76.133	93.898	
S.B. PSIH. JANKOMIR	29.858.942	35.316.889	558	464	53.511	64.351	63.292	76.114	
S.B. PSIH. RAB	14.880.100	22.889.231	441	406	33.742	36.650	51.903	56.377	
S.B. UGLJAN	27.422.122	28.471.765	483	420	56.775	65.291	58.948	67.790	
S.B. PSIH. VRAPČE	58.874.380	74.908.606	881	833	66.827	70.678	85.027	89.926	
S.B. KRAPINSKE TOPLICE	50.336.487	61.295.808	426	551	118.161	91.355	143.887	111.245	

PREGLED PRIHODA BOLNICA PO OSNOVI BOLNIČKOG LJJEČENJA U 2002.G.

Bolničke zdravstvene ustanove	Ostvareni prihodi po financ. izvještaju	Fakturirana realizacija (uk. ispostavljeni računi)	Ugovoreni broj postelja	Popunjeni broj postelja	Prihodi po ugovorenom broju postelja	Prihodi po popunjenom broju postelja	Faktur. realiz. po ugovorenom broju postelja	Faktur. realizac. po popunjenom broju postelja
	2	3	4	5	6	7	8	9
I								
S.B. STUBIČKE TOPLICE	14.670.239	16.310.076	140	162	104.787	90.557	116.501	100.679
S.B. GOLJAK	5.772.045	6.138.873	110	113	52.473	51.080	55.808	54.326
S.B. ZA KRON. BOL. PETRINJA	-	-	0	0				
TOPUSKO	11.894.837	11.894.837	78	137	152.498	86.824	152.498	86.824
<b>UKUPNO SPECIJALNE BOLNICE</b>	<b>482.365.883</b>	<b>551.064.038</b>	<b>6.205</b>	<b>6.512</b>	<b>77.738</b>	<b>74.073</b>	<b>88.810</b>	<b>84.623</b>
<b>SVEUKUPNO BOLNICE</b>	<b>3.597.191.794</b>	<b>3.860.124.843</b>	<b>21.576</b>	<b>20.855</b>	<b>166.722</b>	<b>172.486</b>	<b>178.908</b>	<b>185.093</b>

PREGLED PRIHODA BOLNICA PO OSNOVI POLIKL.-KONZILIJARNE ZDRAVSTVENE ZAŠTITE U BOLNICAMA U 2002.G.

Bolničke zdravstvene ustanove	Ostvareni prihodi po financ. izvještaju		Fakturirana realizacija (uk. ispostavljeni računi)	Broj slučajeva	Broj usluga	Prosjeak usluga po slučaju	Prihodi od spec.-konzil. liječenja po slučaju	Prihodi od spec.-konzil. liječenja po usluzi	Fakt. realiz. od spec.-konzil. liječenja po slučaju	Fakt. realiz. od spec.-konzil. liječenja po usluzi
	1	2								
KBC RIJEKA		100.781.996	123.212.337	472.640	1.718.857	3,64	213	59	261	72
KBC ZAGREB		144.181.977	239.826.405	798.150	4.853.974	6,08	181	30	300	49
<b>UKUPNO KBC</b>		<b>244.963.973</b>	<b>363.038.742</b>	<b>1.270.790</b>	<b>6.572.831</b>	<b>5,17</b>	<b>193</b>	<b>37</b>	<b>286</b>	<b>55</b>
KB SEST. MILOSRDNICA		86.339.614	91.692.384	485.776	2.205.764	4,54	178	39	189	42
KB DUBRAVA		56.605.695	65.969.114	293.018	1.512.584	5,16	193	37	225	44
KB MERKUR		21.240.826	26.065.967	119.061	658.019	5,53	178	32	219	40
KB OSIJEK		97.567.989	117.617.325	450.263	1.911.984	4,25	217	51	261	62
KB SPLIT		98.368.705	107.022.648	558.478	2.294.877	4,11	176	43	192	47
<b>UKUPNO KB</b>		<b>360.122.829</b>	<b>408.367.438</b>	<b>1.906.596</b>	<b>8.583.228</b>	<b>4,50</b>	<b>189</b>	<b>42</b>	<b>214</b>	<b>48</b>
KLINIKA ZA DIJABETES VUK VRHOVAC		18.651.968	19.177.257	53.662	739.200	13,78	348	25	357	26
KLINIKA ZA DJEČJE BOLESTI		21.583.639	23.367.327	205.357	746.594	3,64	105	29	114	31
KLINIKA LOVRAN		2.879.734	3.839.645	40.438	562.088	13,90	71	5	95	7
KLINIKA ZA PLUĆ.BOL. JORDANOVAC		7.256.721	8.405.992	30.522	508.254	16,65	238	14	275	17
KLINIKA ZA TRAUMATOLOGIJU		10.961.600	10.031.914	80.928	328.571	4,06	135	33	124	31
KLINIKA ZA TUMORE		21.244.787	25.293.749	76.027	515.519	6,78	279	41	333	49
KLINIKA ZA INF. BOL." DR.F.MIHALJEVIĆ"		21.374.006	45.582.578	81.389	1.166.600	14,33	263	18	560	39
<b>UKUPNO KLINIKE</b>		<b>103.952.455</b>	<b>135.698.462</b>	<b>568.323</b>	<b>4.566.826</b>	<b>8,04</b>	<b>183</b>	<b>23</b>	<b>239</b>	<b>30</b>
O.B. BJELOVAR		25.569.458	25.963.923	215.658	697.066	3,23	119	37	120	37
O.B. ČAKOVEC		22.001.169	24.418.415	251.503	925.976	3,68	87	24	97	26
O.B. DUBROVNIK		33.668.672	39.083.589	536.701	1.629.792	3,04	63	21	73	24
O.B. GOSPIĆ		4.070.905	2.820.591	24.747	116.430	4,70	165	35	114	24
O.B. KARLOVAC		33.844.527	34.565.499	246.894	1.836.461	7,44	137	18	140	19
O.B. KNIN		2.014.629	2.014.629	47.372	341.131	7,20	43	6	43	6
O.B. KOPRIVNICA		21.482.598	25.087.470	145.387	656.916	4,52	148	33	173	38
O.B. NAŠICE		5.270.754	5.349.478	131.930	393.034	2,98	40	13	41	14
O.B. NOVA GRADIŠKA		7.803.844	14.351.978	131.030	425.853	3,25	60	18	110	34
O.B. OGULIN		9.880.537	9.880.537	60.976	344.473	5,65	162	29	162	29
O.B. PAKRAC		7.922.720	7.700.139	58.067	129.307	2,23	136	61	133	60
O.B. POŽEGA		22.709.187	25.472.772	176.964	797.568	4,51	128	28	144	32
O.B. PULA		39.315.639	40.001.812	413.841	1.847.283	4,46	95	21	97	22
O.B. SISAK		26.206.229	38.230.481	250.293	2.283.979	9,13	105	11	153	17

PREGLED PRIHODA BOLNICA PO OSNOVI POLIKL.-KONZILIJARNE ZDRAVSTVENE ZAŠTITE U BOLNICAMA U 2002.G.

Bolničke zdravstvene ustanove	Ostvareni prihodi po financ. izvještaju		Fakturirana realizacija (uk. ispostavljeni računi)	Broj slučajeva	Broj usluga	Prosjeak usluga po slučaju	Prihodi od spec.-konzil. liječenja po slučaju		Fakt. realiz. od spec.-konzil. liječenja po slučaju	
	2	3					4	5	6	7
1										
O.B. SL. BROD	22.561.788	51.992.793	295.386	1.227.244	4,15	76	18	176	42	
O.B. ŠIBENIK	34.863.797	38.972.865	252.561	1.219.869	4,83	138	29	154	32	
O.B. VARAŽDIN	38.196.078	49.829.037	495.647	2.541.790	5,13	77	15	101	20	
O.B. VINKOVCI	29.913.305	31.345.281	244.356	1.444.143	5,91	122	21	128	22	
O.B. VIROVITICA	19.954.133	22.264.625	156.027	546.975	3,51	128	36	143	41	
O.B. ZABOK	14.970.706	15.040.191	218.375	869.132	3,98	69	17	69	17	
O.B. ZADAR	37.291.968	45.646.588	208.220	2.637.593	12,67	179	14	219	17	
O.B. SVETI DUH	39.073.309	52.163.849	269.382	3.715.059	13,79	145	11	194	14	
O.B. VUKOVAR	14.168.976	7.068.811	105.164	295.701	2,81	135	48	67	24	
<b>UKUPNO OPĆE BOLNICE</b>	<b>512.754.928</b>	<b>609.265.353</b>	<b>4.936.481</b>	<b>26.922.775</b>	<b>5,45</b>	<b>104</b>	<b>19</b>	<b>123</b>	<b>23</b>	
S.B. DUGA RESA	1.817.247	4.328.465	48.260	352.126	7,30	38	5	90	12	
S.B. SREBRNJAK	7.180.982	8.516.225	23.622	141.732	6,00	304	51	361	60	
S.B. ZA KRON.BOL.DJEČJE DOBI BISTRA	93.169	155.008	430	3.236	7,53	217	29	360	48	
S.B. NOVI MAROF	4.130	4.130	8.276	16.880	2,04	0	0	0	0	
S.B. ROCKEFELLEROVA	1.797.125	1.951.928	10.393	96.592	9,29	173	19	188	20	
S.B. BOKOVKA MAKARSKA	1.455.649	2.020.831	5.120	164.096	32,05	284	9	395	12	
S.B. DARUVARSKE TOPLICE	1.659.957	2.220.862	6.219	233.792	37,59	267	7	357	9	
S.B. VELA LUKA	-	-	1.686	6.744	4,00					
S.B. NAFTALAN IVANIĆ-GRAD	1.808.435	2.762.629	1.423	179.298	126,00	1.271	10	1.941	15	
S.B. THALASOTHERAPIA OPATIJA	4.518.732	4.822.660	21.435	121.089	5,65	211	37	225	40	
S.B. THALASSOTHERAPIA CRIKVENICA	1.081.180	1.162.676	3.381	145.159	42,93	320	7	344	8	
S.B. VARAŽDINSKE TOPLICE	8.074.030	8.843.623	17.755	790.113	44,50	455	10	498	11	
S.B. LIPIK	1.714.516	1.736.796	6.830	185.037	27,09	251	9	254	9	
S.B. PSIH. DR. I. BARBOT POPOVAČA	1.025.514	1.951.221	45.448	169.315	3,73	23	6	43	12	
S.B. ROVINJ	1.399.391	1.399.391	12.699	100.292	7,90	110	14	110	14	
S.B. ORTOPEDSKA- BIOGRAD	2.018.148	2.199.901	26.220	140.876	5,37	77	14	84	16	
S.B. KLENOVNIK	435.289	518.749	7.393	17.977	2,43	59	24	70	29	
S.B. ZA PSIH. DJECE I MLADEŽI ZAGREB	3.623.676	3.732.292	13.062	40.160	3,07	277	90	286	93	
S.B. PSIH. JANKOMIR	3.054.008	3.250.336	10.512	44.279	4,21	291	69	309	73	
S.B. PSIH. RAB	35.532	66.941	558	1.092	1,96	64	33	120	61	
S.B. UGLJAN	276.991	389.943	1.733	5.349	3,09	160	52	225	73	

PREGLED PRIHODA BOLNICA PO OSNOVI POLIKL.-KONZILIJARNE ZDRAVSTVENE ZAŠTITE U BOLNICAMA U 2002.G.

Bolničke zdravstvene ustanove	1	2	3	4	5	6	7	8	9	10
S.B. PSIH. VRAPČE		7.276.609	8.704.122	41.175	130.298	3,16	177	56	211	67
S.B. KRAPINSKE TOPLICE		8.882.910	11.630.199	42.601	860.305	20,19	209	10	273	14
S.B. STUBIČKE TOPLICE		2.856.928	3.176.649	9.650	298.202	30,90	296	10	329	11
S.B. GOLJAK		8.306.113	9.411.807	3.725	80.157	21,52	2.230	104	2.527	117
S.B. ZA KRON. BOL. PETRINJA		1.536.818	1.536.818	14.911	106.055	7,11	103	14		
TOPUSKO		3.110.158	3.110.158	7.862	338.567	43,06	396	9	396	9
<b>UKUPNO SPECIJALNE BOLNICE</b>		<b>75.043.237</b>	<b>89.604.360</b>	<b>392.379</b>	<b>4.768.818</b>	<b>12,15</b>	<b>191</b>	<b>16</b>	<b>228</b>	<b>19</b>
<b>SVEUKUPNO BOLNICE</b>		<b>1.296.837.422</b>	<b>1.605.974.355</b>	<b>9.074.569</b>	<b>51.414.478</b>	<b>5,67</b>	<b>143</b>	<b>25</b>	<b>177</b>	<b>31</b>



PROSJEČNI TROŠKOVI POJEDINIH MATERIJALNIH IZDATAKA PO POPUNJENOJ POSTELJI U BOLNIČKIM ZDRAVSTVENIM USTANOVAMA U 2002.G.  
(PREMA ZAPRIMLJENIM RAČUNIMA)

Red. br.	Bolničke zdravstvene ustanove	Lijekovi	Potrošni med. materijal	Popunjeni broj postelja	Prosječni trošak lijekova po popunjenoj postelji	Prosječni trošak za potr. med. mat. po popunjenoj postelji
0	1	2	3	4	5	6
1	KBC RIJEKA	47.017.460	55.411.420	974	48.273	56.891
2	KBC ZAGREB	67.168.548	116.001.750	1.535	43.758	75.571
	<b>UKUPNO KBC</b>	<b>114.186.008</b>	<b>171.413.170</b>	<b>2.509</b>	<b>45.511</b>	<b>68.319</b>
3	KB SEST. MILOSRDNICA	32.589.153	44.302.912	858	37.983	51.635
4	KB DUBRAVA	26.252.968	38.563.881	510	51.476	75.615
5	KB MERKUR	15.917.280	16.165.300	288	55.268	56.130
6	KB OSIJEK	24.305.505	56.720.149	1.078	22.547	52.616
7	KB SPLIT	89.135.832	42.712.341	1.209	73.727	35.329
	<b>UKUPNO KB</b>	<b>188.200.738</b>	<b>198.464.583</b>	<b>3.943</b>	<b>47.730</b>	<b>50.333</b>
8	KLINIKA ZA DIJABETES VUK VRHOVAC	2.771.352	5.616.255	29	95.564	193.664
9	KLINIKA ZA DJEČJE BOLESTI	12.004.490	4.361.461	193	62.199	22.598
10	KLINIKA LOVRAN	2.118.645	9.019.609	101	20.977	89.303
11	KLINIKA ZA PLUĆ.BOL. JORDANOVAC	9.116.658	6.040.415	232	39.296	26.036
12	KLINIKA ZA TRAUMATOLOGIJU	5.758.097	12.015.349	163	35.326	73.714
13	KLINIKA ZA TUMORE	11.041.644	6.696.990	187	59.046	35.813
14	KLINIKA ZA INF. BOL. "DR.F.MIHALJEVIĆ"	17.295.117	17.600.727	245	70.592	71.840
	<b>UKUPNO KLINIKE</b>	<b>60.106.003</b>	<b>61.350.806</b>	<b>1.150</b>	<b>52.266</b>	<b>53.349</b>
15	O.B. BJELOVAR	5.756.054	9.391.459	310	18.568	30.295
16	O.B. ČAKOVEC	11.617.546	7.219.389	332	34.993	21.745
17	O.B. DUBROVNIK	9.395.949	6.998.492	244	38.508	28.682
18	O.B. GOSPIĆ	2.872.831	497.054	61	47.096	8.148
19	O.B. KARLOVAC	10.267.087	11.577.780	383	26.807	30.229
20	O.B. KNIN	1.369.645	1.066.651	40	34.241	26.666
21	O.B. KOPRIVNICA	5.932.102	11.924.932	365	16.252	32.671

PROSJEČNI TROŠKOVI POJEDINIH MATERIJALNIH IZDATAKA PO POPUNJENOJ POSTELJI U BOLNIČKIM ZDRAVSTVENIM USTANOVAMA U 2002.G.  
(PREMA ZAPRIMLJENIM RAČUNIMA)

Red. br.	Bolničke zdravstvene ustanove	Lijekovi	Potrošni med. materijal	Popunjeni broj postelja	Prosječni trošak lijekova po popunjenoj postelji	Prosječni trošak za potr. med. mat. po popunjenoj postelji
0	1	2	3	4	5	6
22	O.B. NAŠICE	1.869.177	3.743.107	267	7.001	14.019
23	O.B. NOVA GRADIŠKA	3.777.045	1.357.083	170	22.218	7.983
24	O.B. OGULIN	2.437.326	3.030.784	156	15.624	19.428
25	O.B. PAKRAC	1.783.716	2.789.914	86	20.741	32.441
26	O.B. POŽEGA	4.485.035	7.510.820	245	18.306	30.656
27	O.B. PULA	13.780.424	16.842.742	491	28.066	34.303
28	O.B. SISAK	8.021.762	9.802.586	369	21.739	26.565
29	O.B. SL. BROAD	17.237.266	10.123.474	501	34.406	20.207
30	O.B. ŠIBENIK	11.565.533	17.348.299	253	45.714	68.570
31	O.B. VARAŽDIN	11.077.979	23.149.750	501	22.112	46.207
32	O.B. VINKOVCI	11.315.025	2.584.010	338	33.476	7.645
33	O.B. VIROVITICA	4.606.615	7.802.312	314	14.671	24.848
34	O.B. ZABOK	4.717.214	6.998.034	199	23.705	35.166
35	O.B. ZADAR	15.165.719	22.748.579	525	28.887	43.331
36	O.B. SVETI DUH	12.731.193	25.945.731	481	26.468	53.941
37	O.B. VUKOVAR	3.502.103	1.841.839	110	31.837	16.744
	<b>UKUPNO OPĆE BOLNICE</b>	<b>175.284.346</b>	<b>212.294.821</b>	<b>6.741</b>	<b>26.003</b>	<b>31.493</b>
38	S.B. DUGA RESA	751.738	770.914	130	5.783	5.930
39	S.B. SREBRNJAK	1.458.155	224.308	73	19.975	3.073
40	S.B. ZA KRON.BOL. DJEČJE DOBI BISTRA	447.398	202.189	109	4.105	1.855
41	S.B. NOVI MAROF	4.250.893	1.147.688	263	16.163	4.364
42	S.B. ROCKEFELLEROVA	1.473.291	226.216	80	18.416	2.828
43	S.B. BIOKOVKA MAKARSKA	165.115		165	1.001	0
44	S.B. DARUVARSKE TOPLICE	66.150	119.741	177	374	677

PROSJEČNI TROŠKOVI POJEDINIH MATERIJALNIH IZDATAKA PO POPUNJENOJ POSTELJI U BOLNIČKIM ZDRAVSTVENIM USTANOVAMA U 2002.G.  
(PREMA ZAPRIMLJENIM RAČUNIMA)

Red. br.	Bolničke zdravstvene ustanove	Lijekovi	Potrošni med. materijal	Popunjeni broj postelja	Prosječni trošak lijekova po popunjenoj postelji	Prosječni trošak za potr. med. mat. po popunjenoj postelji
0	1	2	3	4	5	6
45	S.B. VELA LUKA	57.630	174.115	140	412	1.244
46	S.B. NAFTALAN IVANIĆ- GRAD	98.119	238.256	43	2.282	5.541
47	S.B. THALASOTHERAPIA OPATIJA	374.615	713.800	190	1.972	3.757
48	S.B. THALASSOTHERAPIA CRIKVENICA	209.698	50.134	138	1.520	363
49	S.B. VARAŽDINSKE TOPLICE	997.580	864.650	489	2.040	1.768
50	S.B. LIPIK	237.184	12.807	118	2.010	109
51	S.B. PSIH. DR. I. BARBOT POPOVAČA	3.662.956		825	4.440	0
52	S.B. ROVINJ	110.088	143.268	73	1.508	1.963
53	S.B. ORTOPEDSKA- BIOGRAD	1.175.636	1.960.774	125	9.405	15.686
54	S.B. KLENOVNIK	2.277.196	989.681	258	8.826	3.836
55	S.B. ZA PSIH. DJECE I MLADEŽI ZAGREB	95.423	9.461	30	3.181	315
56	S.B. PSIH. JANKOMIR	2.111.761	68.413	464	4.551	147
57	S.B. PSIH. RAB	1.265.458	100.154	406	3.117	247
58	S.B. UGLJAN	2.215.344	340.545	420	5.275	811
59	S.B. PSIH. VRAPČE	5.262.568	1.290.903	833	6.318	1.550
60	S.B. KRAPINSKE TOPLICE	3.111.239	2.773.281	551	5.647	5.033
61	S.B. STUBIČKE TOPLICE	415.053	188.630	162	2.562	1.164
62	S.B. GOLJAK	55.549	13.424	113	492	119
63	S.B. ZA KRON. BOL. PETRINJA	49.129	106.287	0		
64	TOPUSKO	54.773		137	400	0
	<b>UKUPNO SPECIJALNE BOLNICE</b>	<b>32.449.739</b>	<b>12.729.639</b>	<b>6.512</b>	<b>4.983</b>	<b>1.955</b>
	<b>SVEUKUPNO BOLNICE</b>	<b>570.226.834</b>	<b>656.253.019</b>	<b>20.855</b>	<b>27.342</b>	<b>31.467</b>

PROSJEČNI TROŠKOVI ŽIVEŽNIH NAMIRNICA PO POPUNJENOJ POSTELJI I DANU BOLNIČKOG LIJEČENJA  
U BOLNIČKIM ZDRAVSTVENIM USTANOVAMA U 2002.G.  
(PREMA ZAPRIMLJENIM RAČUNIMA)

Red. br.	Bolničke zdravstvene ustanove	Živežne namirnice		Popunjeni broj postelja	Broj dana bolničkog liječenja	Prosječni trošak živež. namirnica po		Prosječni trošak živež. namirnice po danu bol. liječenja
		2	3			4	5	
0	1							
1	KBC RIJEKA	7.636.014	974	390.418	7.840			20
2	KBC ZAGREB	13.905.370	1.535	560.394	9.059			25
	<b>UKUPNO KBC</b>	<b>21.541.384</b>	<b>2.509</b>	<b>950.812</b>	<b>8.586</b>			<b>23</b>
3	KB SEST. MILOSRDNICA	9.523.452	858	313.812	11.100			30
4	KB DUBRAVA	4.975.266	510	186.155	9.755			27
5	KB MERKUR	3.326.194	288	105.276	11.549			32
6	KB OSIJEK	8.458.766	1.078	390.307	7.847			22
7	KB SPLIT	9.587.257	1.209	486.495	7.930			20
	<b>UKUPNO KB</b>	<b>35.870.935</b>	<b>3.943</b>	<b>1.482.045</b>	<b>9.097</b>			<b>24</b>
8	KLINIKA ZA DIJABETES VUK VRHOVAC	1.255.344	29	10.749	43.288			117
9	KLINIKA ZA DJEČJE BOLESTI	3.719.929	193	70.483	19.274			53
10	KLINIKA LOVRAN	979.183	101	41.807	9.695			23
11	KLINIKA ZA PLUĆ.BOL. JORDANOVAC	2.590.786	232	83.569	11.167			31
12	KLINIKA ZA TRAUMATOLOGIJU	1.293.905	163	59.034	7.938			22
13	KLINIKA ZA TUMORE	1.582.832	187	68.358	8.464			23
14	KLINIKA ZA INF. BOL." DR.F.MIHALJEVIĆ"	3.042.327	245	87.803	12.418			35
	<b>UKUPNO KLINIKE</b>	<b>14.464.306</b>	<b>1.150</b>	<b>421.803</b>	<b>12.578</b>			<b>34</b>
15	O.B. BJELOVAR	1.774.320	310	112.495	5.724			16
16	O.B. ČAKOVEC	1.792.926	332	121.037	5.400			15
17	O.B. DUBROVNIK	2.071.533	244	89.374	8.490			23
18	O.B. GOSPIĆ	387.945	61	22.394	6.360			17
19	O.B. KARLOVAC	2.199.692	383	145.546	5.743			15
20	O.B. KNIN	642.947	40	14.583	16.074			44

PROSJEČNI TROŠKOVI ŽIVEŽNIH NAMIRNICA PO POPUNJENOJ POSTELJI I DANU BOLNIČKOG LIJEČENJA  
U BOLNIČKIM ZDRAVSTVENIM USTANOVAMA U 2002.G.  
(PREMA ZAPRIMLJENIM RAČUNIMA)

Red. br.	Bolničke zdravstvene ustanove	Živežne namirnice		Popunjeni broj postelja	Broj dana bolničkog liječenja	Prosječni trošak		Prosječni trošak živež. namirnice po živež. namirnice po danu bol. liječenja
		2	3			4	5	
0	1							6
21	O.B. KOPRIVNICA	2.523.465	365	139.309	6.914			18
22	O.B. NAŠICE	748.974	267	55.170	2.805			14
23	O.B. NOVA GRADIŠKA	1.176.162	170	61.851	6.919			19
24	O.B. OGULIN	1.015.721	156	53.304	6.511			19
25	O.B. PAKRAC	590.460	86	28.180	6.866			21
26	O.B. POŽEGA	2.035.093	245	82.758	8.307			25
27	O.B. PULA	4.334.359	491	178.969	8.828			24
28	O.B. SISAK	1.997.630	369	134.774	5.414			15
29	O.B. SL. BROT	3.705.287	501	182.927	7.396			20
30	O.B. ŠIBENIK	2.419.843	253	92.411	9.565			26
31	O.B. VARAŽDIN	4.320.970	501	183.150	8.625			24
32	O.B. VINKOVCI	1.852.268	338	124.781	5.480			15
33	O.B. VIROVITICA	1.650.377	314	114.659	5.256			14
34	O.B. ZABOK	1.542.938	199	72.624	7.753			21
35	O.B. ZADAR	2.500.216	525	147.645	4.762			17
36	O.B. SVETI DUH	3.460.664	481	175.697	7.195			20
37	O.B. VUKOVAR	902.260	110	41.983	8.202			21
	<b>UKUPNO OPĆE BOLNICE</b>	<b>45.646.050</b>	<b>6.741</b>	<b>2.375.621</b>	<b>6.771</b>			<b>19</b>
38	S.B. DUGA RESA	547.434	130	47.527	4.211			12
39	S.B. SREBRNJAK	443.544	73	26.769	6.076			17
40	S.B. ZA KRON.BOL.DJEČJE DOBI BISTRA	967.105	109	39.837	8.873			24
41	S.B. NOVI MAROF	2.364.626	263	95.967	8.991			25
42	S.B. ROCKEFELLEROVA	1.424.113	80	29.127	17.801			49
43	S.B. BIKOVKA MAKARSKA	5.399.496	165	60.213	32.724			90

PROSJEČNI TROŠKOVI ŽIVEŽNIH NAMIRNICA PO POPUNJENOJ POSTELJI I DANU BOLNIČKOG LIJEČENJA  
U BOLNIČKIM ZDRAVSTVENIM USTANOVAMA U 2002.G.  
(PREMA ZAPRIMLJENIM RAČUNIMA)

Red. br.	Bolničke zdravstvene ustanove	Živežne namirnice		Popunjeni broj postelja	Broj dana bolničkog liječenja	Prosječni trošak		Prosječni trošak živež. namirnice po živež. namirnice po danu bol. liječenja
		2	3			4	5	
0	1							
44	S.B. DARUVARSKÉ TOPLICE	4.158.674	177	64.537	23.495		64	
45	S.B. VELA LUKA	1.604.443	140	50.933	11.460		32	
46	S.B. NAFTALAN IVANIĆ- GRAD	594.963	43	19.445	13.836		31	
47	S.B. THALASOTHERAPIA OPATIJA	1.737.360	190	44.650	9.144		39	
48	S.B. THALASSOTHERAPIA CRIKVENICA	2.411.317	138	50.072	17.473		48	
49	S.B. VARAŽDINSKE TOPLICE	6.906.533	489	243.406	14.124		28	
50	S.B. LIPIK	1.608.326	118	43.113	13.630		37	
51	S.B. PSIH. DR. I. BARBOT POPOVAČA	2.997.633	825	300.955	3.633		10	
52	S.B. ROVINJ	1.667.320	73	26.539	22.840		63	
53	S.B. ORTOPEDSKA- BIOGRAD	831.721	125	45.690	6.654		18	
54	S.B. KLENOVNIK	2.097.986	258	94.215	8.132		22	
55	S.B. ZA PSIH. DJECE I MLADEŽI ZAGREB	151.149	30	10.782	5.038		14	
56	S.B. PSIH. JANKOMIR	3.434.886	464	169.535	7.403		20	
57	S.B. PSIH. RAB	2.401.561	406	148.362	5.915		16	
58	S.B. UGLJAN	2.408.430	420	153.383	5.734		16	
59	S.B. PSIH. VRAPČE	3.763.229	833	304.169	4.518		12	
60	S.B. KRAPINSKE TOPLICE	7.143.105	551	201.257	12.964		35	
61	S.B. STUBIČKE TOPLICE	1.540.776	162	58.538	9.511		26	
62	S.B. GOLJAK	588.737	113	41.283	5.210		14	
63	S.B. ZA KRON. BOL. PETRINJA	562.393	0	0				
64	TOPUSKO	2.609.071	137	49.962	19.044		52	
	<b>UKUPNO SPECIJALNE BOLNICE</b>	<b>62.365.931</b>	<b>6.512</b>	<b>2.420.266</b>	<b>9.577</b>		<b>26</b>	
	<b>SVEUKUPNO BOLNICE</b>	<b>179.888.606</b>	<b>20.855</b>	<b>7.650.547</b>	<b>8.626</b>		<b>24</b>	



**PLANIRANI PRIHODI I RASHODI  
HRVATSKOG ZAVODA ZA  
ZDRAVSTVENO OSIGURANJE  
ZA 2003. GODINU**





**PLAN RASHODA  
HRVATSKOG ZAVODA ZA ZDRAVSTVENO OSIGURANJE  
2003. GODINE**

- kn

<b>HZZO</b>	<b>2003.</b>
<b>Primarna zdravstvena zaštita</b>	<b>2.600.407.000</b>
- Medicinske usluge	2.530.407.000
- Farmaceutski proizvodi (cjepivo)	50.000.000
- Ostale naknade na temelju osiguranja u novcu (specijalizacije, pripravci)	20.000.000
<b>Lijekovi na recepte</b>	<b>1.591.907.562</b>
<b>Specijalističko-konzilijarna i bolnička zdravstvena zaštita</b>	<b>6.041.882.000</b>
<b>Ortopedski uređaji i pomagala</b>	<b>364.200.000</b>
<b>Zavod za javno zdravstvo i drugi programi</b>	<b>35.000.000</b>
<b>Naknade za bolovanja i isplate osiguranicima</b>	<b>1.019.100.000</b>
<b>Naknade za redovan porodni dopust</b>	<b>544.700.000</b>
<b>Naknade za dodatni porodni dopust, oprema za dijete i ostale naknade (branitelji)</b>	<b>440.600.000</b>
<b>Prenos sredstava HZZO za troškove stručne službe</b>	<b>287.809.000</b>
<b>Zajam Svjetske banke i drugih financijskih institucija</b>	<b>47.639.000</b>
<b>Povrat sredstava temeljem ugovora</b>	<b>38.663.000</b>
<b>Zdravstvena zaš.hrvat.državljana s prebivalištem u BiH</b>	<b>10.000.000</b>
<b>Nabava medicinske opreme i ulaganja u zdravstvene objekte</b>	<b>16.919.120</b>
<b>Izgradnja, opremanje i obnova ŠNZ "A.Štampar" (kredit CEB)</b>	<b>3.080.880</b>
<b>SVEUKUPNO:</b>	<b>13.041.907.562</b>

Utvrđenim pokazateljima makroekonomske politike za 2003. godinu predviđen je nominalni rast bruto domaćeg proizvoda za 4,0%, inflacija je predviđena za 3,5%, dok je rast zaposlenih predviđen za 1,5% u odnosu na 2002. godinu.

Korisnici proračuna za 2003. godinu upućeni su da se u planu pridržavaju preporuka koje se prvenstveno odnose na rashode za plaće zaposlenika. Nominalna masa bruto primanja u državnim i javnim službama u narednim godinama ostaje na razini planiranih sredstava za 2002. godinu. Korekcije su moguće samo prema odredbama Kolektivnog ugovora za državne službenike i namještenike i Temeljnog kolektivnog ugovora za javne službe.

Nadalje, troškovi za energiju, usluge pošte te druge komunalne usluge planirane su prema predviđenom rastu inflacije, a svi ostali rashodi planirani se na razini 2002. godine.

Isto tako rashodi za nefinancijsku imovinu (kapitalne projekte) ostaju na razini 2002. godine.

Pridržavajući se osnovnih parametara za 2003. godinu u Zavodu kao korisniku proračuna planirani su ukupni rashodi u iznosu od 13.041.907.562 kune što je nominalno više za 2,55%, a realno nešto ispod razine 2002. godine.

Treba, pripomenuti da je plan rashoda Zavoda za 2003. godinu šest puta izmijenjen.

Smatra se, da je prijedlog plana rashoda Zavoda u iznosu od 13.639.000.000 kn bio realan (dostavljenog 25.7.2002. godine Ministarstvu financija), što bi uz dopunsko zdravstveno osiguranje koje je planirano u iznosu od 705 milijuna kuna, omogućilo normalno funkcioniranje sustava zdravstva i zdravstvenog osiguranja.

Usaglašavanjem i izmjenama pojedinih stavaka prvotni prijedlog plana je smanjen ukupno za 597.092.438 kuna. Najznačajnije je smanjena stavka lijekova na recepte u iznosu od 362.092.438 kuna, zatim naknade za bolovanje za 135 milijuna kuna, primarna zdravstvena zaštita za 80 milijuna kuna, te kapitalni izdaci za 20 milijuna kuna.

Prihodi od doprinosa kao prihod državnog proračuna - riznice planirani su u ukupnom iznosu 12.604.845.000 kuna.

Razlika sredstava prihoda i rashoda za poslovanje Zavoda osigurati će se iz Proračuna.

Rashodi u iznosu od 13.041.907.562 kune prate se u okviru resornog Ministarstva zdravstva "Glava 15" i namijenjena su za izdatke - rashode zdravstvene zaštite, nadoknade, kamate na kredite i otplatu kredita, rashode za nabavu nefinancijske imovine - investicije u zdravstvu, kao i za izdatke za funkcioniranje službe Zavoda.

**PRIHODI I RASHODI  
HRVATSKOG ZAVODA ZA ZDRAVSTVENO OSIGURANJE  
2003. GODINE**

- kn

<b><u>PRIHODI</u></b>		<b>2003.</b>
1.	Prihodi od financijske imovine	1.055.000
2.	Prihodi po posebnim propisima	855.100.000
3.	Vlastiti prihodi	4.852.000
4.	Prihodi od prodaje građevinskih objekata	3.800.000
5.	Prihodi iz Proračuna za troš.stručne službe	287.809.000
6.	Prihodi od naplate starih potraživanja	410.000.000
<b>Ukupni prihodi:</b>		<b>1.562.616.000</b>
<b><u>RASHODI</u></b>		
1.	Plaće i ostali rashodi za zaposlene	202.970.000
2.	Materijalni rashodi	92.634.000
3.	Financijski rashodi	18.512.000
4.	Naknade za zdravstvenu zaštitu u inozemstvu i medicinske usluge	762.000.000
5.	Rashodi za nabavu nefinancijske imovine	76.500.000
6.	Otplata glavnice primljenih zajmova od tuzemnih banaka – kratkoročni	410.000.000
<b>Ukupni rashodi:</b>		<b>1.562.616.000</b>

Financijski plan Zavoda za 2003. godinu sačinjen je na osnovu makroekonomskih parametara i preporuka Ministarstva financija prema kojem su planirani prihodi i rashodi u iznosu od 1.562.616.000 kuna.

U okviru ukupnih prihoda, planirani su i prihodi od dopunskog zdravstvenog osiguranja u iznosu od 705 milijuna kuna, zatim prihodi od financijske imovine, prihodi od ino osiguranja, te vlastiti prihodi. Isto tako u ukupnim приходima sadržani su i prihodi koji se doznaju iz Proračuna za troškove poslovanja stručne službe zavoda.

Sukladno Odluci Vlade RH, Zavod se u 2002. godini zadužio kod poslovnih banaka za 820 milijuna kuna, te u dogovoru sa Ministarstvom financija 50% sredstava će vratiti Zavod iz sredstava naplate starih potraživanja, a 50% sredstava će vratiti Ministarstvo financija.

U okviru rashoda, rashodi za plaće zaposlenika i materijalni troškovi planirani su na razini 2002. godine, sukladno preporuci Ministarstva financija.

Nadalje, u rashodima su planirani i troškovi dopunskog zdravstvenog osiguranja zatim rashodi za nabavu nefinancijske imovine te otplata 50% kreditnih sredstava za sanaciju zdravstvenog sustava.

**ODLUKA**  
**O IZMJENI ODLUKE O POSEBNIM**  
**STANDARDIMA I MJERILIMA NJIHOVE**  
**PRIMJENE U PROVOĐENJU PRIMARNE**  
**ZDRAVSTVENE ZAŠTITE**



Na osnovi odredbi članka 133. stavka 1. točke 15., a u svezi s odredbama članka 132. Zakona o zdravstvenom osiguranju (»Narodne novine« broj 94/01.), Upravno vijeće Hrvatskog zavoda za zdravstveno osiguranje na 29. sjednici održanoj 16. siječnja 2002. godine donijelo je

## **ODLUKU**

### **O IZMJENI ODLUKE O POSEBNIM STANDARDIMA I MJERILIMA NJIHOVE PRIMJENE U PROVOĐENJU PRIMARNE ZDRAVSTVENE ZAŠTITE**

#### **Članak 1.**

U Odluci o posebnim standardima i mjerilima njihove primjene u provođenju primarne zdravstvene zaštite (»Narodne novine« broj 127/00. i 14/01., u daljnjem tekstu: Odluka) u članku 4. u poglavlju »Djelatnost opće/obiteljske medicine« u stavci 2. točki I. iznos: »262.054,31 kn.« zamjenjuje se iznosom: »258.950,62 kn.«, a u poglavlju »Primarna laboratorijska dijagnostika« u stavci 1. iznos: »486.830,09 kn.« zamjenjuje se iznosom: »427.700,00 kn.«

#### **Članak 2.**

Ova Odluka stupa na snagu danom objave u »Narodnim novinama« i primjenjuje se od 1. siječnja 2002. godine.

Klasa: 025-04/02-01/21  
Urbroj: 338-01-05-02-1  
Zagreb, 16. siječnja 2002.

Predsjednik  
Upravnog vijeća Hrvatskog zavoda  
za zdravstveno osiguranje  
mr. sc. Ivan Drpić, v. r.





# **ODLUKA**

**O IZMJENI ODLUKE O OSNOVAMA ZA  
SKLAPANJE UGOVORA SA ZDRAVSTVENIM  
USTANOVAMA I PRIVATNIM ZDRAVSTVENIM  
DJELATNICIMA ZA 2001. GODINU**



Na osnovi članka 133. točke 14. Zakona o zdravstvenom osiguranju ("Narodne novine" broj 94/01), Upravno vijeće Hrvatskog zavoda za zdravstveno osiguranje na 29. sjednici održanoj 16. siječnja 2002. godine donijelo je

**ODLUKU**  
**o izmjeni Odluke o osnovama za sklapanje ugovora sa zdravstvenim ustanovama**  
**i privatnim zdravstvenim djelatnicima za 2001. godinu**

**Članak 1.**

U Odluci o osnovama za sklapanje ugovora sa zdravstvenim ustanovama i privatnim zdravstvenim djelatnicima za 2001. godinu ("Narodne novine" broj 127/00) u članku 25. Tablice 1. i 2. mijenjaju se i glase:

**" I. PRIMARNA RAZINA ZDRAVSTVENE ZAŠTITE**

**Tablica 1.**

Red. broj	VRSTA ZDRAVSTVENE ZAŠTITE	STANDARD (br.osig.osoba po timu)	GODIŠNJA VRIJEDNOST u kn		IZNOS u kn
			po timu	po osig.osobi	
0	1	2	3	4	5
1.	<b>Opća medicina</b>				
1.1.	Zdravstvena zaštita obiteljski doktor	1.700			
1.1.1.	dobna skupina: - od 0 do 7 godina - > 7 do 18 godina - > 18 do 65 godina - > 65 godina			249,22 103,58 152,32 235,41	
1.2.	Zdravstvena njega u kući bolesnika	5.500			54,59 po satu
2.	<b>Patronažna zdravstvena skrb</b>	5. 100*	115.003,06	22,55	
3.	<b>Zdravstvena zaštita predškolske djece</b>	1.000	249.222,95	249,22	
4.	<b>Zdravstvena zaštita žena</b>	6.000	254.801,14	42,47	

Red. broj	VRSTA ZDRAVSTVENE ZAŠTITE	STANDARD (br.osig.osoba po timu)	GODIŠNJA VRIJEDNOST u kn		IZNOS u kn
			po timu	po osig.osobi	
0	1	2	3	4	5
5.	Poliv. stom. zdrav. zaštita	2.500	305.649,44	122,26	
6.	Higijensko-epidemiološka zaštita	50.000*	340.694,41**	6,81**	
7.	Preventivno odgojne mjere zdrav. zaštite u osnov. i sred. školama	5.000	252.227,22**	50,45**	
8.	Laboratorijska dijagnostika	40.800	1.073.923,82	26,32	
9.	Ljekarna				5,50 za bod
10.	Hitna medicinska pomoć				
10.1.	Standardni tim HMP	od 35.000 na dalje*	407.301,76		
10.2.	Standardni tim dežurstvo po punktu	do 35.000*	804.697,15		
10.3.	Standardni tim pripravnosti po punktu	do 35.000*	248.380,22		
10.4.	Standardni tim sanitetskog prijevoza		306.289,08		
10.5.	Sanitetski prijevoz				15 % od cijene 1 lit.benzina 98 oktana
10.6	Prijavno-dojavna jedinica	od 35.000 do 60.000*	110.899,79		
10.7	Prijavno-dojavna jedinica za regionalne centre	od 250.000 na dalje*	182.215,85		
10.8	Dežurstvo u stomatol. zaštiti po punktu	regionalni centar	597.432,13		
10.9	Dežurstvo u ljekarničkoj djelatnosti - po punktu		399.308,74		
10.10	Dežurstvo u domu zdravlja - po punktu (za djelatn. opće medicine i zdrav. zaštite predšk. djece)	prema Odluci Upravnog vijeća Zavoda	117.368,80		

\* broj stanovnika

\*\* cijena ne sadrži PDV

## II. SEKUNDARNA I TERCIJARNA RAZINA ZDRAVSTVENE ZAŠTITE

Tablica 2.

Red. broj	VRSTA ZDRAVSTVENE ZAŠTITE	Oblik	Iznos u kn
0	1	2	3
1.	Specijalističko-konzilijarna zdravstvena zaštita	bod	5,50*
1.1	Specijalističko-konzilijarna zdravstvena zaštita - KB, KBC i Klinike	bod	5,50
2.	Bolnička zdravstvena zaštita		
2.1.	Bolnička zdravstvena zaštita -uobičajeni postupci - opće bol.	bod	5,50
2.2.	Bolnička zdravstvena zaštita -uobičajeni postupci - KB i KBC Klinike	bod	5,50
2.3.	Bolnička zdravstvena zaštita - složeniji postupci	bod	5,50
2.4.	Bolnička zdravstvena zaštita - najsloženiji postupci	bod	6,60**
3.	Dnevni smještaj u svezi s korištenjem bolničke i spec.-konzilijarne zdravstvene zaštite	smještaj i prehrana	59,62
4.	Bolnička zdravstvena zaštita		
4.1.	Liječenje bolesnika oboljelih od akutnih bolesti	smještaj i prehrana	140,27
4.2.	Liječenje bolesnika oboljelih od kroničnih bolesti		
4.2.1.	Duševne bolesti	smještaj i prehrana	106,48
4.2.2.	Liječenje bolesnika fizikalnom med. i medicinskom rehab.	smještaj i prehrana	119,36
4.2.3.	Bolesti osoba starije dobi i djece s trajnim psihofizičkim oštećenjima	smještaj i prehrana	134,60
4.2.4.	Kronične bolesti dječje dobi		134,60
5.	Dobrovoljno davalatstvo krvi	vrećica	56,46

\* Za obveznike PDV-a (državni zdravstveni zavodi) cijena ne sadrži PDV.

\*\* Postupci označeni oznakom 'S'\* u «Popisu dijagnostičkih i terapijskih postupaka u zdravstvenim djelatnostima»

### Članak 2.

Ova Odluka stupa na snagu danom objave u "Narodnim novinama", a primjenjuje se od 1. siječnja 2002. godine.

Klasa: 025-04/02-01/5

Ur.broj: 338-01-05-02-1

Zagreb, 16. siječanj 2002. godine

Predsjednik Upravnog vijeća  
Hrvatskog zavoda za zdravstveno osiguranje

mr. sc. Ivan Drpić, v. r.



# **PRAVILNIK**

**O STANDARDIMA I NORMATIVIMA PRAVA  
NA ZDRAVSTVENU ZAŠTITU IZ OSNOVNOG  
ZDRAVSTVENOG OSIGURANJA ZA  
RAZDOBLJE OD 1. SRPNJA DO 31. PROSINCA  
2002. GODINE**





Na osnovi članka 19. Zakona o zdravstvenom osiguranju (»Narodne novine« broj 94/01.), članka 18. Zakona o zdravstvenoj zaštiti (»Narodne novine« broj 1/97. - pročišćeni tekst) i članka 19. Statuta Hrvatskog zavoda za zdravstveno osiguranje (»Narodne novine« broj 16/02. i 24/02.), Upravno vijeće Hrvatskog zavoda za zdravstveno osiguranje na 9. sjednici održanoj 12. lipnja 2002. godine uz suglasnost ministra zdravstva, po prethodno pribavljenom mišljenju nadležnih komora, donijelo je

## **PRAVILNIK**

### **O STANDARDIMA I NORMATIVIMA PRAVA NA ZDRAVSTVENU ZAŠTITU IZ OSNOVNOG ZDRAVSTVENOG OSIGURANJA ZA RAZDOBLJE OD 1. SRPNJA DO 31. PROSINCA 2002. GODINE**

#### **I. OPĆE ODREDBE**

##### **Članak 1.**

Ovim Pravilnikom prema Zakonu o zdravstvenom osiguranju (u daljnjem tekstu: Zakon) i općim aktima Hrvatskog zavoda za zdravstveno osiguranje (u daljnjem tekstu: Zavod), utvrđuju se standardi i normativi prava na zdravstvenu zaštitu koja se osnovnim zdravstvenim osiguranjem osiguravaju osiguranim osobama Zavoda za razdoblje od 1. srpnja do 31. prosinca 2002. godine.

Prava na zdravstvenu zaštitu iz osnovnog zdravstvenog osiguranja prema stavku 1. ovog članka obuhvaćaju: pravo na primarnu zdravstvenu zaštitu, pravo na specijalističko-konzilijarnu zdravstvenu zaštitu, pravo na bolničku zdravstvenu zaštitu s odgovarajućom medicinskom rehabilitacijom, pravo na korištenje zdravstvene zaštite u inozemstvu, pravo na lijekove, pravo na stomatološko-protetsku pomoć i stomatološko-protetske nadomjestke i pravo na korištenje ortopedskih i drugih pomagala.

Pravo osiguranih osoba na zdravstvenu zaštitu iz stavka 2. ovog članka osigurava se provedbom mjera zdravstvene zaštite iz osnovnog zdravstvenog osiguranja u skladu s Planom i programom mjera zdravstvene zaštite iz osnovnog zdravstvenog osiguranja (»Narodne novine« broj 30/02.) a u opsegu iz članka 4. ovog Pravilnika.

#### **II. ZDRAVSTVENI STANDARD**

##### **Članak 2.**

Standardi i normativi prava na zdravstvenu zaštitu iz osnovnog zdravstvenog osiguranja čine zdravstveni standard u Republici Hrvatskoj (u daljnjem tekstu: Standard), koji se pod jednakim uvjetima osigurava svim osiguranim osobama Zavoda prema vrsti i opsegu prava iz osnovnog zdravstvenog osiguranja utvrđenih osnovom odredaba članka 17. Zakona.

Standard je uvjetovan demografskom strukturom, epidemiološkim pokazateljima, potrebama pučanstva i gospodarskim mogućnostima.

##### **Članak 3.**

Standard se određuje osnovom standarda i normativa prava iz osnovnog zdravstvenog osiguranja utvrđenim ovim Pravilnikom, ostalim općim aktima Zavoda, te osnovom osiguranih sredstava za osnovno zdravstveno osiguranje.

## *1. Opseg prava na zdravstvenu zaštitu*

### **Članak 4.**

U okviru Standarda, a na osnovi odredbi članka 17. stavka 2. točke 1. – 6. i članka 18. Zakona, te osnovom Odluke o opsegu prava na zdravstvenu zaštitu iz osnovnog zdravstvenog osiguranja za 2002. godinu (»Narodne novine« broj 47/02. i 55/02.) osiguranim osobama Zavoda osigurava se pravo na zdravstvenu zaštitu iz osnovnog zdravstvenog osiguranja, u pravilu, prema mjestu stanovanja, u opsegu kako slijedi:

1. 100% vrijednosti za:

– preventivnu zdravstvenu zaštitu djece, školske djece i studenata na redovnom školovanju i odraslih osoba izuzev preventivnih pregleda koje na temelju Zakona i drugih propisa osiguravaju poslodavci ili jedinice lokalne i područne (regionalne) samouprave.

– kurativnu zdravstvenu zaštitu i medicinsku rehabilitaciju djece, učenika i studenata na redovnom školovanju,

– ortopedska i druga pomagala djeci do 18 godina života sukladno općim aktima Zavoda,

– preventivnu i kurativnu zdravstvenu zaštitu odraslih osoba na razini primarne zdravstvene zaštite, a koja nije točkom 2. – 7. ovoga stavka drugačije uređena,

– preventivnu i kurativnu zdravstvenu zaštitu žena u svezi s planiranjem obitelji, praćenjem trudnoće i poroda,

– preventivnu i kurativnu stomatološku zdravstvenu zaštitu djece do 18 godina i trudnica,

– preventivnu i kurativnu zdravstvenu zaštitu u svezi s HIV infekcijama i ostalim zaraznim bolestima za koje je zakonom određeno provođenje mjera za sprečavanje njihova širenja,

– obvezno cijepljenje, imunoprofilaksu i kemoprofilaksu,

– laboratorijsku, radiološku i drugu dijagnostiku na razini primarne zdravstvene zaštite,

– medicinski neophodnu bolničku zdravstvenu zaštitu osim troškova smještaja i prehrane iz točke 4. i 5. ovoga stavka,

– troškove smještaja i prehrane u bolničkoj zdravstvenoj zaštiti za liječenje kroničnih psihijatrijskih bolesnika,

– kemo i radioterapiju,

– zdravstvenu zaštitu u svezi s transplatacijom organa,

– hitnu medicinsku pomoć,

– hitnu stomatološku pomoć,

– hitni medicinski prijevoz,

– kućne posjete za akutna stanja,

– kućno liječenje,

– patronažnu zdravstvenu skrb,

– sanitetski prijevoz za posebne kategorije bolesnika sukladno općem aktu koji donosi ministar nadležan za zdravstvo,

– lijekove s liste lijekova Zavoda kada se koriste za bolničko liječenje i lijekove koji se propisuju na recept u primarnoj zdravstvenoj zaštiti, osim lijekova iz točke 4., 6. i 7. ovoga stavka,

– zdravstvenu zaštitu i medicinsku rehabilitaciju za slučaj ozljede na radu i profesionalne bolesti uključujući ortopedska i druga pomagala sukladno općem aktu Zavoda,

– zdravstvenu njegu u kući bolesnika

2. 90% vrijednosti za:  
– lijekove s liste lijekova Zavoda, koji se propisuju na recept u primarnoj zdravstvenoj zaštiti, označene na listi lijekova s oznakom R10.

3. 85% vrijednosti za:  
– specijalističko-konzilijarnu zdravstvenu zaštitu, uključivo i dnevnu bolnicu i kirurške zahvate u dnevnoj bolnici, osim fizikalne medicine i rehabilitacije,  
– specijalističku dijagnostiku koja nije na razini primarne zdravstvene zaštite,  
– ortopedska i druga pomagala određena općim aktom Zavoda,  
– liječenje u inozemstvu sukladno općem aktu Zavoda,  
– fizikalnu medicinu i rehabilitaciju u kući bolesnika,  
– specijalističko-konzilijarnu stomatološku zdravstvenu zaštitu odraslih osoba u parodontologiji  
– specijalističko-konzilijarnu stomatološku zdravstvenu zaštitu odraslih osoba u oralnoj kirurgiji.

4. 75% vrijednosti za:  
– troškove smještaja i prehrane u bolničkoj zdravstvenoj zaštiti za liječenje kroničnih bolesti.  
– lijekove s liste lijekova Zavoda koji se propisuju na recept u primarnoj zdravstvenoj zaštiti, označene na listi lijekova s oznakom R25  
– stomatološku zdravstvenu zaštitu u mobilnoj i fiksnoj protetici za osobe iznad 70 godina starosti.

5. 70% vrijednosti za:  
– specijalističko-konzilijarnu zdravstvenu zaštitu u fizikalnoj medicini i rehabilitaciji,  
– troškove smještaja i prehrane u bolničkoj zdravstvenoj zaštiti za liječenje akutnih bolesti.

6. 50% vrijednosti za:  
– stomatološku zdravstvenu zaštitu u mobilnoj i fiksnoj protetici odraslih osoba,  
– lijekove s liste lijekova Zavoda koji se propisuju na recept u primarnoj zdravstvenoj zaštiti, označene na listi lijekova s oznakom R50.

7. 25% vrijednosti za:  
– lijekove s liste lijekova Zavoda koji se propisuju na recept u primarnoj zdravstvenoj zaštiti, označene na listi lijekova s oznakom R75.

Iznimno od odredaba članka 4. stavka 1. točke 2.-7., sljedećim navedenim osiguranim osobama Zavoda osigurava se opseg prava na zdravstvenu zaštitu iz osnovnog zdravstvenog osiguranja u cijelosti, odnosno do njegove pune vrijednosti i to:

- djeci do 18. godine života
- osobama s invaliditetom i drugim osobama kojima se priznaje pomoć druge osobe u obavljanju većine ili svih životnih funkcija prema posebnim propisima
- osobama koje imaju najmanje 80% tjelesnog oštećenja prema propisima o mirovinskom osiguranju, odnosno prema Zakonu o pravima hrvatskih branitelja iz Domovinskog rata i članovima njihovih obitelji ili prema drugom posebnom zakonu kao i tjelesno hendikepiranim osobama
- hrvatskim ratnim vojnim invalidima Domovinskog rata čije je oštećenje organizma posljedica ranjavanja sudjelovanjem u Domovinskom ratu

– osobama čiji prihod po članu obitelji u pojedinoj kalendarskoj godini ne prelazi iznos utvrđen posebnim zakonom.

Osiguranim osobama Zavoda – dobrovoljnim davaocima krvi s više od 100 davanja, te osiguranim osobama Zavoda – donatorima organa u korist osigurane osobe Zavoda iznimno od odredaba članka 4. stavke 1. točke 2.-7. Zavod osigurava plaćanje zdravstvenih usluga u iznosu 5% većem od predviđenih.

## **2. Novčana vrijednost Standarda**

### **Članak 5.**

Novčana vrijednost Standarda utvrđuje se u ukupnom godišnjem iznosu za pojedino pravo na zdravstvenu zaštitu iz osnovnog zdravstvenog osiguranja na način i u visini utvrđenoj zakonima i općim aktima Zavoda, a raspoređuje se na osnovi Plana prihoda i izdataka Zavoda za 2002. godinu i odluka o njegovom provođenju kako slijedi:

Red. broj	VRSTA PRAVA	Ukup. iznos za pojedino pravo u 000-kn
	<b>I. PRAVO NA ZDRAVSTVENU ZAŠTITU</b>	
1.	Primarna razina zdravstvene zaštite	4.174.734
1.1.	Primarna zdravstvena zaštita	2.372.200
1.2.	Pravo na korištenje lijekova na recept	1.742.534
1.3.	Cjepiva	60.000
2.	Sekundarna i tercijarna razina zdravstvene zaštite:	5.409.471
2.1.	specijalističko-konzilijarna zdrav. zaštita	1.658.271
2.2.	bolnička zdravstvena zaštita	3.739.200
2.3.	posebni programi na tercijarnoj razini	12.000
3.	Pravo na ortopedska i druga pomagala	244.037
4.	Pravo na korištenje zdravstvene zaštite u inozemstvu	10.000
5.	Ostali troškovi zdravstvene zaštite	161.600
	<b>UKUPNA ZDRAVSTVENA ZAŠTITA</b>	<b>9.999.842</b>

## **III. STANDARDI I NORMATIVI ZDRAVSTVENE DJELATNOSTI**

### **Članak 6.**

Zavod osigurava provođenje zdravstvene zaštite iz osnovnog zdravstvenog osiguranja u okviru Standarda putem ugovornih zdravstvenih ustanova i ugovornih zdravstvenih radnika privatne prakse.

### **Članak 7.**

Zdravstvena zaštita provodi se po djelatnostima na primarnoj, sekundarnoj i tercijarnoj razini.

## **1. Na primarnoj razini**

### **Članak 8.**

Zdravstvena djelatnost na primarnoj razini obuhvaća:

1. djelatnost opće medicine (obiteljski doktor)
2. djelatnost zdravstvene zaštite predškolske djece
3. djelatnost zdravstvene zaštite žena
4. patronažnu zdravstvenu skrb
5. zdravstvenu njegu u kući bolesnika
6. djelatnost polivalentne stomatološke zaštite
7. djelatnost higijensko-epidemiološke zaštite
8. djelatnost školske medicine za provođenje preventivno-odgojnih mjera zdravstvene zaštite u osnovnim i srednjim školama
9. djelatnost za laboratorijsku dijagnostiku
10. ljekarničku djelatnost
11. djelatnost hitne medicinske pomoći.

Djelatnost školske medicine za provođenje preventivno-odgojnih mjera zdravstvene zaštite u osnovnim i srednjim školama iz stavka 1. točke 8. ovog članka provodi se prema odredbama Odluke o provedbi preventivno-odgojnih mjera zdravstvene zaštite u osnovnim i srednjim školama za područje županije i Grada Zagreba, Ministarstva zdravstva (klasa: 011-01/97-01/0102, urbroj: 534-02-30-97-001) od 3. rujna 1997. godine.

### **Članak 9.**

Za provođenje zdravstvene zaštite na primarnoj razini utvrđuju se:

- kadrovski normativi
- standardni broj osiguranih osoba po timu
- dobna struktura osiguranih osoba po timu u djelatnosti opće medicine
- postupci i usluge za laboratorijsku dijagnostiku prema Popisu dijagnostičkih i terapijskih postupaka u zdravstvenim djelatnostima (u daljnjem tekstu: »Plava knjiga«)
- postupci i usluge za djelatnost polivalentne stomatološke zaštite prema »Plavoj knjizi«
- standardni broj tiskanica recepata i uputnica po osiguranoj osobi i djelatnosti.

Zdravstvena zaštita iz stavka 1. ovog članka provodi se tijekom punog radnog vremena utvrđenog u skladu s odredbama zakona i Pravilnika o radnom vremenu u zdravstvenim ustanovama.

### **Članak 10.**

Standardi i normativi u zdravstvenim djelatnostima na primarnoj razini navedeni su u tablicama:

- 1– Kadrovski normativi u zdravstvenim djelatnostima na primarnoj razini i standardni broj osiguranih osoba po timu
- 2– Popis postupaka i usluga u laboratorijskoj dijagnostici u primarnoj zdravstvenoj zaštiti
- 3– Popis postupaka i usluga u djelatnosti polivalentne stomatološke zaštite u primarnoj zdravstvenoj zaštiti
- 4– Standardni broj tiskanica recepata i uputnica po osiguranoj osobi i djelatnosti

Red. broj	Vrsta zdrav. djelatnosti	Kadrovski normativ tima	Stand. br. osiguran. osoba/ug. dr.
0	1	2	3
1.	Opća/obiteljska medicina*	1 spec.opće med ili doktor medicine 1 med.sestra SSS	1.700
2.	Zdravstvena zaštita predškolske djece**	1 spec. pedijatar 1 med.sestra SSS	1.000
3.	Zdravstvena zaštita žena*****	1 spec. ginekolog 1 med.sestra SSS	6.000
4.	Patronažna zdrav. skrb ****	1 med.sestra VŠS	5.100
5.	Zdravstvena njega u kući bolesnika	1 med.sestra općeg smjera SSS	3 ugovorena tima opće-obiteljske medicine / zdrav. zaštite predškolske djece
6.	Poliv. stom. zdrav. zaštita ***	1 doktor stomatolog 1 med.sestra SSS	2.200
7.	Higijensko-epidemiološka zaštita ****	1 spec. epidemiol. ili higij. ili ekolog. 1 zdrav. ili sanitar. tehničar VŠS 1 zdrav. ili sanitar. tehničar SSS	50.000
8.	Preventivno-odgojne mjere zdravstvene zaštite u srednjim i osnovnim školama	1 spec. školske 1 med. sestra VŠS	5.000
9.	Laboratorijska dijagnostika*****	1 dipl.ing.med. biokemije ili spec. medicin. biokemije 1 zdrav.teh. ili laborant VŠS 6 zdrav.teh. ili laborant SSS	40.800
10.	Ljekarna	1 mr. farmacije 0,5 farm. tehničara	5.000

\* Doktor koji nije specijalist opće/obiteljske medicine iznimno ugovara djecu predškolske dobi od 0 do 7 godina, ako prema mjestu stanovanja nemaju mogućnost izbora doktora specijalista pedijatra ili doktora specijalista opće/obiteljske medicine.

\*\* Ugovara djecu predškolske dobi od 0 do 7 godina, a iznimno može ugovoriti i djecu školske dobi do završenog osnovnog školovanja u godini ugovaranja (maks. 1200) i to kada specijalist pedijatar nije u mogućnosti popuniti tim do standardom propisanog broja djecom predškolske dobi ili kada na nekom području nema dostatan broj drugih doktora za koje bi se djeca školske dobi opredijelila.

\*\*\* Obuhvaća provođenje stomatološke zdravstvene zaštite uključujući stomatološko-protetske postupke i stomatološka pomagala. Polivalentni stomatološki tim obvezan je iskazati najmanje 20% bodova za izrađena stomatološko-protetska pomagala mjesečno, što znači da se od ukupnog mjesečnog broja bodova za tim sa standardnim brojem osiguranih osoba, a koji iznosi 2592 boda, najmanje 518 bodova mora odnositi na stomatološko-protetske postupke, a 518 bodova mora se odnositi na obvezne preventivne postupke. Navedeno izvršenje iskazuje se razmjerno broju i dobnoj strukturi ugovorenih osiguranih osoba.

\*\*\*\* Osnova ugovaranja je broj stanovnika na području nadležnog doma zdravlja, odnosno nadležnog zavoda za javno zdravstvo županije odnosno Grada Zagreba, a prema usklađenim podacima Državnog zavoda za statistiku i Hrvatskog zavoda za javno zdravstvo.

\*\*\*\*\* Ako je ugovoren samo jedan laboratorij na području nadležnog doma zdravlja osnov ugovaranja je broj osiguranih osoba na području tog doma zdravlja, a ako su ugovorena dva i više laboratorija na području nadležnog doma zdravlja, osnov ugovaranja je broj osiguranih osoba koje prema mjestu stanovanja gravitiraju pojedinom laboratoriju, a razmjerno kadrovskom normativu pojedinog laboratorija.

\*\*\*\*\* Na području na kojem nema dostatan broj specijalista ginekologa na razini primarne zdravstvene zaštite, zdravstvena zaštita žena ugovara se s domom zdravlja osnovom »tima bez nositelja«.

### ***11. Hitna medicinska pomoć ( HMP)***

Na području doma zdravlja, koji zbrinjava do 35.000 stanovnika, HMP se ustrojava dežurstvom ili pripravnosću izabranih doktora primarne zdravstvene zaštite.

U dežurstvu i pripravnosti sudjeluju svi ugovorni doktori opće (obiteljske) medicine na određenom području, kao i ugovorni doktori stomatologije u regionalnim centrima, prema ustrojstvu i rasporedu koji određuje ravnatelj nadležnog doma zdravlja.

Na području doma zdravlja, koji zbrinjava od 35.000 i više stanovnika, HMP se ustrojava kao posebna služba, a radnici rade u redovnom radu (HMP doma zdravlja, odnosno ustanove hitne medicinske pomoći).

#### **Standardni tim u pripravnosti:**

- 1 - doktor medicine
- 1 - vozač (1 sanitetsko vozilo)

#### **Standardni tim u dežurstvu:**

- 1 - doktor medicine
- 1 - med.sestra ili tehničar
- 1 - vozač (1 sanitetsko vozilo)

#### **Standardni tim hitne medicinske pomoći (HMP):**

- 1 - doktor medicine
- 1 - med.sestra ili tehničar
- 1 - vozač (1 sanitetsko vozilo)

#### **Standardni tim sanitetskog prijevoza (SP):**

- 2 - vozača (2 sanitetska vozila)
- 1 - med.sestra ili tehničar

#### **Standardni tim prijavno-dojavne jedinice (PDJ):**

- 1 - med.sestra ili tehničar

U regional. centrima s više od 250.000 stanovnika služba PDJ popunjava se s 5 dr. medicine



Red. br.	Broj stanovnika	Način ustroja	Broj timova
11.1.	do 15.000	dežurstvo ili pripravnost	1
		SP	2
11.2.	od 15.000 do 25.000	dežurstvo	1
		pripravnost (ili 2 pripravnosti)	1
		SP	2
11.3.	od 25.000 do 35.000	dežurstvo	1
		pripravnost (ili 2 dežurstva)	2
		SP	3
11.4.	od 35.000 do 60.000	standardni tim HMP	5
		SP	3
		PDJ	5
11.5.	od 60.000 na svakih daljnjih 20.000 stanovnika dodaje se 1 standardni tim HMP sanitetski prijevoz na svakih daljnjih 60.000 stanovnika dodaje se 1 standardni tim prijavno-dojavna služba na svakih daljnjih 100.000 stanovnika dodaje se 1 standardni tim (PDJ). U mjestima koja su udaljena od punkta dežurstva ili od sjedišta doma zdravlja koji ima organiziranu HMP više od 20 km iznimno se može ustrojiti pripravnost, ako su u primarnoj zdravstvenoj zaštiti ugovorena najmanje 2 tima, uz uvjet da je to i mjesto stanovanja tih doktora. Dežurstvo i pripravnost ne mogu biti ustrojani u istom mjestu.		
11.6.	U regionalnim centrima ustrojava se dežurstvo za provođenje stomatološke zaštite i to: u Osijeku, Splitu i Rijeci 1 tim na jedan punkt, a u Gradu Zagrebu 3 tima na tri punkta.		Sastav tima u dežur.: 1 dr.stom., 1 medic. sestra SSS
11.7.	U gradovima od 40.000 do 140.000 stanovnika ustrojava se dežurstvo u ljekarni s 1 timom na jednom punktu. U gradovima s većim brojem od 140.000 stanovnika ustrojava se dežurstvo s 1 timom na jednom punktu za svakih daljnjih 140.000 stanovnika za svakih daljnjih 140.000 stanovnika. Kada se na području županije nalaze samo gradovi s manje od 40.000 stanovnika, iznimno, za tu županiju ustrojava se dežurstvo s jednim timom na jednom punktu.		Sastav tima u dežur.: 1 magistar farmacije
11.8.	U domovima zdravlja koji nemaju organiziranu hitnu medicinsku pomoć u obliku dežurstva, pripravnosti, odnosno redovnim radom, sestra ili tehničar, iznimno se ustrojava samo za djelatnost opće medicine i zdravstvene zaštite predškolske djece posebno dežurstvo po punktu prema Odluci Zavoda o utvrđivanju mreže dežurstava u domovima zdravlja.		Sastav tima u dežur.: 1 dr. medicine, 1 medic. sestra SSS

Tablica 2 – Popis postupaka i usluga u laboratorijskoj dijagnostici u primarnoj zdravstvenoj zaštiti\*

Red. Šifra	N a z i v
1.	28101 K Sedimentacija eritrocita, (Se)
2.	28010 K Eritrociti..... (E)
3.	28301 K Hemoglobin..... (Hb)
4.	28801 K Leukociti..... (L)
5.	28810 Kvalitativna i kvantitativna analiza krvnog razmaza
6.	28041 K Retikulociti.....(Rtc)
7.	28110 K Hematokrit.....(He)
8.	28021 K Trombociti.....(Tr)
9.	28130 MCV
10.	28311 MCH
11.	28312 MCHC
12.	21310 S,P Glukoza .....(GUK)
13.	23301 Oralni test opterećenja glukozom..... (o-GTT)

14. 21020 S Ukupni proteini
  15. 21120 S Ureja
  16. 21130 S Urat
  17. 21141 S Kreatinin
  18. 21151 S Bilirubin ukupni
  19. 21152 S Bilirubin konjugirani
  20. 21402 S Triacilgliceroli (Trigliceridi)
  21. 21421 S Kolesterol
  22. 21424 S HDL -kolesterol
  23. 24601 S Aspartat aminotransferaza (AST)
  24. 24610 S Alanin aminotransferaza (ALT)
  25. 24681 S gama-Glutamil transferaza (GGT)
  26. 24701 S,U alfa-Amilaza
  27. 24720 S Alkalna fosfataza
  28. 28331 S Ukupni kapacitet vezanja željeza (TIBC)
  29. 28333 S Slobodni kapacitet vezanja željeza (UIBC)
  30. 28350 S Željezo (Fe)
  31. 28601 K Vrijeme krvarenja kapilarne krvi (VK)
  32. 28621 P Protrombinsko vrijeme (PV)
  33. 21502 S,P Kalij (Kalijev ion)
  34. 21501 S,P Natrij (Natrijev ion)
  35. 19141 Vađenje kapilarne krvi
  36. 19142 Vađenje venske krvi
  37. 22630 F Hemoglobin kvalitativno (Okultno krvarenje)
  38. 27102 Mikroskopski pregled perianalnog otiska (ljepljivim celofanom)
  39. 27103 F Mikroskopski pregled stolice na parazite - nativni pripravak
  40. 22125 U Kompletna pretraga urina (kemijska analiza, sediment, spec. tež.)
  41. 22126 U Kemijska analiza urina (glukoza, proteini)
  42. 22127 U Kemijska analiza urina (glukoza, ketoni)
  43. 22540 U Sediment urina (eritrociti, leukociti, cilindri, bakterije, kristali, paraziti)
- \* u prosjeku četiri postupka-pretrage laboratorijske dijagnostike primarne razine po osiguranoj osobi

Tablica 3 – Popis postupaka i usluga u djelatnosti  
polivalentne stomatološke zaštite u primarnoj zdravstvenoj zaštiti

### 1. Osnovna stomatološka zaštita djece do 18 godina

#### *a – palijativna stomatološka zaštita djece do 18 godina*

ŠIFRA	PALIJATIVNA STOM. ZAŠTITA
00003	Prvi kratki stomatološki pregled (ili kratki kontrolni pregled)
11601	Konzultacija sa stomatologom
45394	Impregnacija ili zaštita zuba
52304	Liječenje rane (alveolitis- kompl. post ex)
52360	Neizravno ili izravno prekrivanje pulpe
52361	Vitalna amputacija
52371	Mortalna amputacija mliječnog zuba
52379	Trajno cementiranje ili skidanje krunice
52401	Incizija parodontalnog apscesa
52402	Trepanacija pulpnog kanala

52421	Konzervativno liječenje teškog nicanja umnjaka
52484	Mjerenje stupnja klimavosti zuba po luku
88910	Površinska anestezija
88911	Lokalna infiltracijska anestezija odnosno provodna anestezija
88941	Zaustavljanje krvarenja nakon ekstrakcije zuba
91001	Propisivanje lijekova na recept ili izdavanje uputnica
93001	Provizorni ispun iz cementa
93002	Prva pomoć (provizorij+lijek)
93012	Rekluzija proteze s poliranjem

*b – preventivna stomatološka zaštita djece do 18 godina*

ŠIFRA	PREVENTIVNA STOM: ZAŠTITA
00003	Kratki kontrolni pregled
01003	Prvi stomatološki pregled
47201	Prvi stomatološki pregled predškolskog djeteta
47302	Prvi stomatološki pregled školskog djeteta
45390	Punjenje fisura na kutnjacima po zubu
45320	Topikalna aplikacija fluorida
52356	Jetkanje cakline

*c – kurativna stomatološka zaštita djece do 18 godina*

ŠIFRA	KURATIVNA STOM. ZAŠTITA
31010	Očitavanje obične intraoralne snimke zuba
31060	Očitavanje ortopantomografske snimke zuba
52301	Ekstrakcija jednokorijenskog zuba
52302	Ekstrakcija višekorijenskog zuba
52323	Ispun jednoplošni kod školske djece
52324	Ispun dvoplošni kod školske djece
52325	Ispun troplošni kod školske djece do 18 god. (ili dograđivanje krune s obručem ili s dentinskim vijkom)
52326	Ispun jednoplošni kod predškolske djece
52327	Ispun dvoplošni kod predškolske djece
52328	Ispun troplošni kod predškolske djece (ili dogradnja traumatizirane krune zuba)
52329	Poliranje ispuna
52356	Jetkanje cakline
52361	Vitalna amputacija pulpe

52370	Vitalna ekstirpacija pulpe i punjenje korijenskog kanala po kanalu kod predškolskog djeteta
52371	Mortalna amputacija mliječnog zuba
52372	Vitalna ekstirpacija pulpe i punjenje korj. kanala po kanalu kod školske djece do 18 god.
52373	Liječenje gangrene i punjenje korj. kanala po kanalu kod predškolske djece
52374	Liječenje gangrene i punjenje korj. kanala po kanalu kod školske djece do 18 god.
52375	Odstranjivanje starog neodgovarajućeg punjenja i ponovno punjenje po kanalu
91401	Izdavanje liječničke potvrde
91402	Izdavanje liječničke ispričnice

Standardni materijal: – amalgamski ispun u području 2. premolara i molara  
– jednokomponentni kompozitni ispun do zaključno 1. premolara  
– fosfatno-cementni ili jonomerno-cementni ispuni djeci do 14 g.

*d – stomatološko-protetska zaštita djece do 18 godina*

ŠIFRA	NAZIV POMAGALA	KOLIČINA (po čeljusti)
52332	Lijevana nadogradnja	3
52340	Akrilatna krunica	3
52344	Krunica jednodjelna lijevana	3
52342	Fasetirana krunica	3
52347	Međučlan fasetirani	1
93004	Djelomična zubna proteza s bazom do 10 elem. akrilatna	1
93005	Djelomična zubna proteza s bazom preko 10 elem. akrilatna	1
93080	Reparatura proteze (prijelom i jedan elem.)	1
93081	Reparatura proteze s dva ili više elem.	1

Napomena: – navedena stomatološko-protetska pomagala utvrđena su brojem i rokom uporabe sukladno Pravilniku o ortopedskim i drugim pomagalima

## 2. Osnovna stomatološka zaštita osiguranih osoba iznad 18 godina

### *a – palijativna stomatološka zaštita iznad 18 godina*

ŠIFRA	PALIJATIVNA STOM. ZAŠTITA
00003	Prvi kratki stomatološki pregled (ili kratki kontrolni pregled)
11601	Konzultacija sa stomatologom
45394	Impregnacija ili zaštita zuba
52304	Liječenje rane (alveolitis-komplikacije post ex)
52360	Neizravno ili izravno prekrivanje pulpe
52379	Trajno cementiranje ili skidanje stare krunice
52401	Incizija parodontalnog apscesa
52402	Trepanacija pulpnog kanala
52421	Konzervativno liječenje teškog nicanja umnjaka
52484	Mjerenje stupnja klimavosti zuba po luku
88941	Zaustavljanje krvarenja nakon ekstrakcije zuba
91001	Propisivanje lijekova na recept ili izdavanje uputnice
93002	Prva pomoć (provizorij+lijek)
93012	Reokluzija proteze s poliranjem

### *b – preventivna stomatološka zaštita osiguranih osoba iznad 18 godina*

ŠIFRA	PREVENTIVNA STOM. ZAŠTITA
01003	Prvi stomatološki pregled
45201*	Odstranjivanje mekih i tvrdih zubnih naslaga
45210*	Čišćenje zubnih lukova i poliranje
45220	Selektivno brušenje po zubu
45221	Spaljivanje papile ili džepova
45222	Liječenje desni po posjeti

\* u prosjeku dvije usluge po osiguranoj osobi

### *c – kurativna stomatološka zaštita osiguranih osoba iznad 18 godina*

ŠIFRA	KURATIVNA STOM. ZAŠTITA
00003	Prvi kratki stomatološki pregled (ili kontrolni pregled)
01003	Prvi stomatološki pregled (status, anamneza, KEP, itd.)
31010	Očitavanje obične intraoralne snimke zuba
31060	Očitavanje ortopantomografske snimke zuba
52301	Ekstrakcija jednokorijenskog zuba
52302	Ekstrakcija višekorijenskog zuba
52374	Liječenje gangrene i punjenje kanala po kanalu

52375	Odstranjivanje starog neodgovarajućeg punjenja i ponovno punjenje
52388*	Mortalna ekstirpacija I punjenje kanala po kanalu
52372*	Vitalna ekstirpacija i punjenje kanala po kanalu
88910	Površinsku anesteziju
88911	Lokalna infiltracijska anestezija odnosno provodna anestezija
52320*	Ispun jednoplošni
52321*	Ispun dvoplošni
52322*	Ispun troplošni ili višeplošni ili dograđivanje krune
52329	Poliranje ispuna
52356	Jetkanje cakline

\* u prosjeku dvije usluge po osiguranoj osobi

Napomena: –standardni materijal za ispune:

- amalgamski ispuni u području premolara i molara
- dvokomponentni kompozitni ispuni u interkaninom sektoru
- staklenoionomerni cementi u interkaninom sektoru

*d – stomatološko-protetska zaštita osiguranih osoba iznad 18 godina (pomagalo participira osiguranik sukladno Zakonu o zdravstvenom osiguranju (»Narodne novine« broj 94/01.) i ostalim aktima HZZO-a)*

ŠIFRA	NAZIV POMAGALA	KOLIČINA (po čeljusti) 18 – 70 god.	KOLIČINA (po čeljusti) iznad 70 god.
52332	Lijevana nadogradnja	2	3
52340	Akrilatna krunica	-	3
52344	Krunica jednodjel. lijevana	2	3
52342	Fasetirana krunica	-	3
52347	Međučlan fasetirani	-	1
93004	Djelomična zubna proteza s bazom do 10 elem. akrilatna	1	1
93005	Djelomična zubna proteza s bazom preko 10 elem. akrilatna	1	1
93006	Metalna lijevana proteza	1	1
93008	Totalna zubna proteza - akrilatna	1	1
93014	Podlaganje proteze	1	1
93080	Reparatura proteze (prijelom i jedan elem.)	1	1
93081	Reparatura proteze s dva ili više elem.	1	1

Napomena: – navedena stomatološko-protetska pomagala utvrđena su brojem i rokom uporabe sukladno Pravilniku o ortopedskim i drugim pomagalima

Tablica 4 –Standardni broj tiskanica recepata i uputnica po osiguranoj osobi i djelatnosti

Zdravstvene djelatnosti	Recepti	Uputnice
1. Opća medicina	5	2
2. Zdravstvena zaštita predškolske djece	5	2
3. Polivalentna stomatološka zdravstvena zaštita	0,16	0,30
4. Zdravstvena zaštita žena	0,5	1

## 2. Na sekundarnoj i tercijarnoj razini

### Članak 11.

Standard u specijalističko-konzilijarnoj, odnosno dijagnostičkoj zdravstvenoj zaštiti utvrđen je kadrovskim i vremenskim normativima iz »Plave knjige«, a iskazuje se po djelatnostima specijalističko-konzilijarne, odnosno dijagnostičke zdravstvene zaštite, te provodi u specijalističkim ordinacijama u polikliničkim i bolničkim ustanovama, državnim zdravstvenim zavodima, županijskim zavodima za javno zdravstvo, Zavodu za javno zdravstvo grada Zagreba, domovima zdravlja i kod privatnih zdravstvenih radnika koji su u ugovornom odnosu sa Zavodom.

### Članak 12.

Standardi i normativi zdravstvene zaštite iz osnovnog zdravstvenog osiguranja na sekundarnoj i tercijarnoj razini navedeni su u:

- Tablici 5. – Popis djelatnosti specijalističko-konzilijarne i dijagnostičke zdravstvene zaštite i standardni broj osiguranih osoba po timu
- Tablici 6. – Broj bolesničkih postelja u odnosu na pripadajući broj osiguranih osoba
- Tablici 7. – Pripadajući broj osiguranih osoba po županijama i regijama (pripadajući broj osiguranih osoba utvrđen je na način da se 2/3 pondera dodalo broju gravitirajućih osiguranih osoba, a 1/3 pondera stvarnom broju osiguranih osoba na području županije, odnosno regije)
- Tablici 8. – Raspodjela bolesničkih postelja za liječenje bolesnika oboljelih od akutnih bolesti u djelatnosti prema razini područja
- Tablici 9. – Prosječan broj dana bolničkog liječenja.

### Članak 13.

Standard u djelatnostima specijalističko-konzilijarne i dijagnostičke zdravstvene zaštite i standardni broj osiguranih osoba po specijalističkom timu iskazani su u Tablici 5. kako slijedi:

Tablica 5 – Popis djelatnosti specijalističko-konzilijarne i dijagnostičke zdravstvene zaštite i standardni broj osiguranih osoba po timu

Red. broj	Naziv djelatnosti	Standardni broj osiguranih osoba/spec. tim
1.	Interna medicina	18.000
2.	Infektologija*	180.000
3.	Radioterapija i onkologija*	120.000
4.	Pedijatrija*	12.000 <sup>1</sup>
5.	Neurologija	70.000
6.	Psihijatrija	30.000
7.	Dermatologija i venerologija	70.000
8.	Fizikalna medicina i rehabilitacija	30.000
9.	Opća kirurgija	60.000
10.	Dječja kirurgija*	115.000 <sup>1</sup>
11.	Neurokirurgija*	350.000
12.	Maksilofacijalna kirurgija */**	600.000
13.	Urologija	90.000
14.	Ortopedija	80.000
15.	Ginekologija i opstetricija*	25.000 <sup>2</sup>
16.	Otorinolaringologija	60.000
17.	Oftalmologija	35.000
18.	Anesteziologija, reanimatologija i intenzivno liječenje*	180.000
19.	Radiologija	30.000
20.	Transfuzijska medicina*	100.000
21.	Medicinska mikrobiologija s parazitologijom	60.000
22.	Nuklearna medicina (radioizotopna dijagnostika)*/**	120.000
23.	Klinička citologija	70.000
24.	Medicinska biokemija	70.000
25.	Patohistološka dijagnostika*	250.000
26.	Fizikalna terapija u kući bolesnika	15.000
27.	Stomatološka protetika	150.000
28.	Ortodoncija	8.000 <sup>1</sup>
29.	Dentalna patologija i endodoncija**	450.000
30.	Oralna patologija**	450.000
31.	Parodontologija**	450.000
32.	Oralna kirurgija**	200.000

\* ugovara se samo pri bolničkim zdravstvenim ustanovama i državnim zavodima

\*\* ugovara se na regionalnoj razini

<sup>1</sup> odnosi se na osigurane osobe Zavoda od 0 do 18 godina<sup>2</sup> odnosi se na osigurane osobe Zavoda starije od 15 godina



## Članak 14.

Standard u bolničkoj zdravstvenoj zaštiti iskazuje se po djelatnostima, a prema:

- broju bolesničkih postelja u odnosu na pripadajući broj osiguranih osoba
- raspodjeli bolesničkih postelja za liječenje bolesnika oboljelih od akutnih bolesti
- prosječnom broju dana bolničkog liječenja
- epidemiološkim pokazateljima u odnosu na postojeću patologiju
- kadrovskim i vremenskim normativima iz »Plave knjige«

Standardi u bolničkoj zdravstvenoj zaštiti navedeni su u tablicama 5, 6, 7, 8 i 9, kako slijedi:

Tablica 6 – Broj bolesničkih postelja u odnosu na pripadajući broj osiguranih osoba

### *I. Za liječenje bolesnika oboljelih od akutnih bolesti*

Red. broj	Naziv djelatnosti	Broj postelja na 100.000 osigur. osoba
1.	Interna medicina	91,0
2.	Infektologija	8,0
3.	Psihijatrija	25,0
4.	Neurologija	20,0
5.	Dermatologija i venerologija	4,0
6.	Fizikalna medicina i rehabilitacija	4,0
7.	Radioterapija i onkologija	8,7
8.	Opća kirurgija	79,5
9.	Dječja kirurgija	4,0
10.	Maksilofacijalna kirurgija	2,6
11.	Ortopedija	8,6
12.	Neurokirurgija	4,3
13.	Urologija	5,8
14.	Oftalmologija	11,0
15.	Otorinolaringologija	12,0
16.	Pedijatrija	22,0
17.	Ginekologija i opstetricija	45,0
18.	Anesteziologija i reanimatologija sa središnjom jedinicom intenzivnog liječenja *	-
19.	Visoko-diferentna medicina nacionalne razine **	5,0
	U K U P N O (1-19)	360,5

\* Središnja jedinica intenzivnog liječenja 3% od ukupnog broja postelja za opće bolnice, a do 5% od ukupnog broja postelja za kliničke bolnice

\*\* Ukupan broj postelja organiziranih u odjele koji se bave djelatnostima iz područja visoko-diferentne medicine za potrebe stanovništva cijele zemlje (na nacionalnoj razini), za koje Ministarstvo zdravstva određuje u kojim se centrima/ustanovama organiziraju

## *II. Za liječenje bolesnika oboljelih od kroničnih bolesti*

Red. broj	Naziv djelatnosti	Broj postelja na 100.000 osigur. osoba
1.	Duševne bolesti	65,0
2.	Bolesti koje se liječe fizikalnom medicinom i rehabilitacijom	44,0
3.	Bolesti osoba starije dobi i druge kronične bolesti	35,0
4.	Kronične dječje bolesti	6,0
	UKUPNO (1-4)	150,0

Tablica 7 – Pripadajući broj osiguranih osoba po županijama i regijama

ŽUPANIJA	Pripadajući broj osiguranih osoba
Krapinsko-zagorska županija	82.655
Sisačko-moslavačka županija	129.768
Karlovačka županija	159.684
Varaždinska županija	169.182
Koprivničko-križevačka županija	115.389
Bjelovarsko-bilogorska županija	106.239
Međimurska županija	106.432
Zagrebačka županija	1.277.953
ZAGREBAČKA REGIJA	2.147.302
Primorsko-goranska županija	306.904
Ličko-senjska županija	31.148
Istarska županija	159.058
RIJEČKA REGIJA	497.110
Virovitičko-podravska županija	92.539
Požeško-slavonska županija	93.403
Brodsko-posavska županija	198.236
Osječko-baranjska županija	323.304
Vukovarsko-srijemska županija	155.964
OSJEČKA REGIJA	863.446
Šibensko-kninska županija	97.536
Zadarska županija	137.193
Splitsko-dalmatinska županija	392.581
Dubrovačko-neretvanska županija	91.237
SPLITSKA REGIJA	718.547
UKUPNO HRVATSKA	4.226.405

Tablica 8 – Raspodjela bolesničkih postelja za liječenje bolesnika oboljelih od akutnih bolesti u djelatnosti prema razini područja

	Naziv djelatnosti	Župa- nija <sup>1</sup>	Regija <sup>2</sup>	Nacio- nalna <sup>3</sup>
Opća medicin. grupac.	Opća interna medicina	x		x
	Infektologija	x	x	x
	Psihijatrija	x		x
	Neurologija	x		x
	Dermatologija i venerologija	x	x	x
	Fizikal. medicina i rehabilitac.	x	x	x
	Radioterapija i onkologija		x	x
Opća kirurgija	x		x	
Krirur. grupac.	Dječja kirurgija		x	x
	Maksilofacijalna kirurgija		x	x
	Ortopedija	x	x	x
	Neurokirurgija		x	x
	Urologija	x	x	x
	Oftalmologija	x		x
	Otorinolaringologija	x		x
Pedijatrija		x	x	
Ginekologija i opstetricija		x	x	

<sup>1</sup> Bolesničke postelje navedene djelatnosti županijske razine ugovaraju se za potrebe stanovništva pojedine županije

<sup>2</sup> Bolesničke postelje navedene djelatnosti regionalne razine ugovaraju se u regionalnim centrima za potrebe bolesnika cijele regije

<sup>3</sup> Bolesničke postelje za djelatnosti nacionalne razine ugovaraju se u nacionalnim centrima za pojedine djelatnosti, koje određuje MZ (u pravilu to mogu biti Klinike, KB i KBC) za potrebe bolesnika cijele zemlje

Tablica 9 – Prosječan broj dana bolničkog liječenja

Red. broj	I. Liječenje bolesnika oboljelih od akutnih bolesti	Dani bol. liječenja
1.	Interna medicina	10
2.	Infektologija	9
3.	Psihijatrija	16
4.	Neurologija	10
5.	Dermatologija i venerologija	10
6.	Fizikalna medicina i rehabilitacija	10
7.	Onkologija	10
8.	Opća kirurgija	8
9.	Ortopedija	9
10.	Neurokirurgija	9
11.	Urologija	8
12.	Oftalmologija	6
13.	Otorinolaringologija	6
14.	Pedijatrija	8
15.	Ginekologija i opstetricija	7
16.	Anesteziologija i reanimatologija sa središnjom jedinicom intenzivnog liječenja	4

Red. broj	II. Liječenje bolesnika oboljelih od akutnih bolesti	Dani bol. liječenja
1.	Duševne bolesti	60
2.	Bolesti koje se liječe fizikalnom med. i med. rehabilitacijom	21
3.	Bolesti osoba starije dobi i druge kronične bolesti	30
4.	Kronične dječje bolesti	30

#### IV. PROVOĐENJE ZDRAVSTVENE ZAŠTITE

##### Članak 15.

Zdravstvenu zaštitu u djelatnostima na primarnoj razini u skladu s općim aktima Zavoda provode: doktori medicine, doktori stomatologije, doktori specijalisti opće medicine, doktori specijalisti školske medicine u dijelu preventivno-odgojne zdravstvene zaštite u osnovnim i srednjim školama, doktori specijalisti pedijatrije, doktori specijalisti ginekologije, doktori specijalisti epidemiologije, dipl.ing. medicinske biokemije ili specijalisti medicinske biokemije, mr. farmacije, zdravstveni djelatnici više i srednje stručne spreme u domovima zdravlja, ljekarnama, zdravstvenim ustanovama za hitnu medicinsku pomoć, ustanovama i privatnim praksama za zdravstvenu njegu u kući, privatnim ordinacijama i privatnim medicinsko-biokemijskim laboratorijima u mreži, te županijskim zavodima za javno zdravstvo i Zavodu za javno zdravstvo Grada Zagreba.

##### Članak 16.

Zdravstvenu zaštitu u djelatnostima na sekundarnoj razini prema općim aktima Zavoda provode klinički bolnički centri, kliničke bolnice, opće bolnice, specijalne bolnice, poliklinike u vlasništvu države, županije, odnosno Grada Zagreba, državni zdravstveni zavodi županijski zavodi za javno zdravstvo, Zavod za javno zdravstvo Grada Zagreba i iznimno domovi zdravlja, privatne poliklinike, privatni zdravstveni radnici u zakupu osnovom Pravilnika o uvjetima za davanje u zakup zdravstvenih ustanova primarne zdravstvene zaštite i lječilišta i ugovoreni privatni zdravstveni radnici - specijalisti i privatni zdravstveni radnici više i srednje stručne spreme za obavljanje djelatnosti fizikalne terapije u kući bolesnika.

##### Članak 17.

Zdravstvenu zaštitu u djelatnostima na tercijarnoj razini prema općim aktima Zavoda provode državni zdravstveni zavodi, klinike, kliničke bolnice i klinički bolnički centri.

## V. ZAVRŠNE ODREDBE

### Članak 18.

Ovaj Pravilnik stupa na snagu danom objave u »Narodnim novinama«, a primjenjuje od 1. srpnja 2002. godine.

Klasa: 025-04/02-01/114

Urbroj: 338-01-05-02-1

Zagreb, 12. lipnja 2002.

Predsjednik  
Upravnog vijeća Hrvatskog zavoda  
za zdravstveno osiguranje  
doc. dr. sc. Nikica Gabrić, v. r.

# **PRAVILNIK**

**O DOPUNI PRAVILNIKA O STANDARDIMA  
I NORMATIVIMA PRAVA NA ZDRAVSTVENU  
ZAŠTITU IZ OSNOVNOG ZDRAVSTVENOG  
OSIGURANJA ZA RAZDOBLJE OD 1. SRPNJA  
DO 31. PROSINCA 2002. GODINE**



Na osnovi članka 19. Zakona o zdravstvenom osiguranju (»Narodne novine« 94/01), članka 18. Zakona o zdravstvenoj zaštiti (»Narodne novine« 1/97 – pročišćeni tekst, 11/97., 95/00. i 129/00.) i članka 19. Statuta Hrvatskog zavoda za zdravstveno osiguranje (»Narodne novine« br. 16/02 i 24/02), Upravno vijeće Hrvatskog zavoda za zdravstveno osiguranje na 11. sjednici, održanoj 10. srpnja 2002. godine, uz suglasnost ministra zdravstva, po prethodno pribavljenom mišljenju nadležne komore, donijelo je

**PRAVILNIK**  
**o dopuni Pravilnika o standardima**  
**i normativima prava na zdravstvenu zaštitu iz osnovnog zdravstvenog**  
**osiguranja za razdoblje od 1. srpnja**  
**do 31. prosinca 2002. godine**

**Članak 1.**

U Pravilniku o standardima i normativima prava na zdravstvenu zaštitu iz osnovnog zdravstvenog osiguranja za razdoblje od 1. srpnja do 31. prosinca 2002. godine (»Narodne novine« broj 70/02) u članku 10. u Tablici 1. – Kadrovski normativi u zdravstvenim djelatnostima na primarnoj razini i standardni broj osiguranih osoba po timu pod oznakom »\*\*\*\*\*« iza riječi »laboratorija.« dodaje se tekst koji glasi:

»Kadrovski normativ tima za laboratorijsku dijagnostiku kojem gravitira manji broj osiguranih osoba od standardnog broja osiguranih osoba (40.800) je za:

- manje od 18.000 osiguranih osoba – 1 dipl.ing.med. biokemije ili spec.med.biokemije, 1 zdr.teh. ili laborant SSS
- više od 18.000 do 20.000 osiguranih osoba – 1 dipl.ing.med.biokemije ili spec.med.biokemije, 0,5 zdr.teh. ili laborant VŠS, 2 zdr.teh. ili laboranta SSS;
- više od 20.000 do 25.000 osiguranih osoba – 1 dipl.ing.med.biokemije ili spec.med.biokemije, 0,6 zdr.teh. ili laborant VŠS, 3 zdr.teh. ili laboranta SSS;
- više od 25.000 do 30.000 osiguranih osoba – 1 dipl.ing.med.biokemije ili spec.med.biokemije, 1 zdr.teh. ili laborant VŠS, 3 zdr.teh. ili laboranta SSS;
- više od 30.000 do 35.000 osiguranih osoba – 1 dipl.ing.med.biokemije ili spec.med.biokemije, 1 zdr.teh. ili laborant VŠS, 4 zdr.teh. ili laboranta SSS
- više od 35.000 do 40.800 osiguranih osoba – 1 dipl.ing.med.biokemije ili spec.med.biokemije, 1 zdr.teh. ili laborant VŠS, 6 zdr.teh. ili laboranta SSS.«

**Članak 2.**

Ovaj Pravilnik stupa na snagu danom objave u »Narodnim novinama«, a primjenjuje se od 1. srpnja 2002.

Klasa: 025-4/02-01/163  
Urbroj: 338-01-05-02-1  
Zagreb, 10. srpnja 2002.

Predsjednik  
Upravnog vijeća Hrvatskog zavoda  
za zdravstveno osiguranje  
doc. dr. sc. Nikica Gabrić, v. r.





# **ODLUKA**

**O POSEBNIM STANDARDIMA I MJERILIMA  
NJIHOVE PRIMJENE U PROVOĐENJU  
PRIMARNE ZDRAVSTVENE ZAŠTITE IZ  
OSNOVNOG ZDRAVSTVENOG OSIGURANJA  
ZA RAZDOBLJE OD 1. SRPNJA DO 31.  
PROSINCA 2002. GODINE**



Na osnovi odredbi članka 85. Zakona o zdravstvenom osiguranju (»Narodne novine« broj 94/01.), članka 14. Odluke o osnovama za sklapanje ugovora sa zdravstvenim ustanovama i privatnim zdravstvenim radnicima za razdoblje od 1. srpnja do 31. prosinca 2002. godine (»Narodne novine« broj 70/02.) i članka 19. Statuta Hrvatskog zavoda za zdravstveno osiguranje (»Narodne novine« broj 16/02. i 24/02.) Upravno vijeće Hrvatskog zavoda za zdravstveno osiguranje na 9. sjednici održanoj 12. lipnja 2002. godine, uz suglasnost ministra zdravstva, a po prethodno pribavljenom mišljenju nadležnih komora, donijelo je

## **ODLUKU**

### **O POSEBNIM STANDARDIMA I MJERILIMA NJIHOVE PRIMJENE U PROVOĐENJU PRIMARNE ZDRAVSTVENE ZAŠTITE IZ OSNOVNOG ZDRAVSTVENOG OSIGURANJA ZA RAZDOBLJE OD 1. SRPNJA DO 31. PROSINCA 2002. GODINE**

#### **OPĆE ODREDBE**

##### **Članak 1.**

Ovom Odlukom utvrđuju se posebni standardi i mjerila za njihovu primjenu, a u svezi s provođenjem primarne zdravstvene zaštite na područjima gdje postoje veća odstupanja u organiziranju zdravstvene zaštite zbog nedostatka Pravilnikom o standardima i normativima prava na zdravstvenu zaštitu iz osnovnog zdravstvenog osiguranja za razdoblje od 1. srpnja do 31. prosinca 2002. godine propisanog broja osiguranih osoba po timu, odnosno broja timova iz razloga zemljopisnih, odnosno demografskih obilježja, prometne povezanosti/izoliranosti, gustoće naseljenosti i drugih posebnih okolnosti pod kojima se provodi zdravstvena zaštita.

##### **Članak 2.**

Mjerila za primjenu posebnih standarda iz članka 1. ove Odluke su kako slijedi:

1. Broj gravitirajućih osiguranih osoba određenim ordinacijama, odnosno punktovima.
2. Zemljopisno-prometna povezanost/izoliranost:
  - povoljnija zemljopisna i prometna izoliranost
  - izraženija zemljopisna i prometna izoliranost
  - najteža zemljopisna i prometna izoliranost promatrana s osnova učestalosti prometne povezanosti, kao i udaljenosti od:
    - sjedišta doma zdravlja ili druge ordinacije
    - najbliže bolnice
    - magistralne ceste
    - otoka do kopna
    - trajektne luke.
3. Demografska obilježja s osnova prosječne gustoće naseljenosti gravitirajućeg područja
4. Obilježja vezana za zdravstvene djelatnosti:
  - potreba ustrojstva provođenja hitne medicinske pomoći
  - kućnih posjeta
  - kućnog liječenja
  - mogućnost većeg obuhvata područja vezano za dostupnost zdravstvene zaštite
  - struktura izračuna godišnje novčane vrijednosti po osiguranoj osobi (udio materijalnih troškova u kalkulatívnoj vrijednosti tima)
  - prava iz obveznog zdravstvenog osiguranja vezana za pojedinu djelatnost.

5. Obilježja vezana za gustoću mreže i popunjenost mreže u djelatnostima primarne zdravstvene zaštite.

6. Ostala obilježja koja doprinose unapređenju, djelotvornosti i dostupnosti zdravstvene zaštite.

### **Članak 3.**

Novčani iznos za posebni standard utvrđuje se kao:

1. dodatna novčana sredstva do visine pune godišnje vrijednosti tima za određenu djelatnost

2. dodatna novčana sredstva obračunata s koeficijentom 1,5

3. dodatna novčana sredstva obračunata s koeficijentom 1,3

4. dodatna novčana sredstva obračunata s koeficijentom 1,1

Koeficijent iz stavka 1. ovog članka utvrđuje se na način da se godišnji novčani iznos sredstava, utvrđen prema neprijeporno opredijeljenim osiguranim osobama, pomnoži s pripadajućim koeficijentom.

### **Članak 4.**

Na osnovi mjerila iz članka 2. ove Odluke utvrđuju se prema odredbama članka 3. ove Odluke posebni standardi ugovaranja zdravstvene zaštite iz osnovnog zdravstvenog osiguranje u sljedećim djelatnostima:

## **DJELATNOST OPĆE/OBITELJSKE MEDICINE**

### **I.**

Posebni standard obuhvaća sve timove kojima gravitira do uključivo 1200 osiguranih osoba, a zadovoljeno je i mjerilo izražene zemljopisne i prometne izoliranosti, te mjerilo veće udaljenosti od sjedišta doma zdravlja ili druge ordinacije.

Tim koji radi na punktu kojem gravitira manje od gore predviđenog broja osiguranih osoba, a zadovoljena su i ostala nabrojena mjerila, ugovara se kao standardni tim s pravom na dodatna sredstva do visine godišnje kalkulativne vrijednosti tima za djelatnost opće medicine, odnosno do 258.950,62 kn.

Odredbe ove točke primjenjuju se pod uvjetom da je za tim opredijeljeno više od 75% osiguranih osoba koje gravitiraju tom timu.

### **II.**

Posebni standard obuhvaća sve timove kojima gravitira više od 1200 osiguranih osoba, uz mjerilo najteže zemljopisne i prometne izoliranosti, te potrebu većeg broja timova zbog ustrojstva provođenja hitne medicinske pomoći. Takvim timovima ugovara se stvarno opredijeljeni broj osiguranih osoba za koje se dodatna novčana sredstva obračunavaju s koeficijentom 1,5.

### **III.**

Posebni standard obuhvaća sve timove kojima gravitira više od 1200 osiguranih osoba, uz mjerilo izraženije zemljopisne i prometne izoliranosti i dobre popunjenosti mreže. Takvim timovima ugovara se stvarno opredijeljeni broj osiguranih osoba za koje se dodatna novčana sredstva obračunavaju s koeficijentom 1,3.

#### **IV.**

Posebni standard obuhvaća sve timove kojima gravitira više od 1200 osiguranih osoba, ali su mjerila zemljopisne i prometne izoliranosti povoljnija (otoci povezani mostom s kopnom, veća gustoća naseljenosti, zadovoljavajuća mreža u djelatnosti, blizina sjedišta doma zdravlja, odnosno mjerodavne opće bolnice). Takvim timovima ugovara se stvarno opredijeljeni broj osiguranih osoba za koje se dodatna novčana sredstva obračunavaju s koeficijentom 1,1.

#### **V.**

Ako nekom timu gravitira više od 1700 osiguranih osoba, a zdravstvenu zaštitu provodi jedan tim u više područnih ordinacija na više lokacija, ili na zemljopisno velikom području male gustoće naseljenosti, te ako je za taj tim opredijeljeno više od 75% osiguranih osoba koje mu gravitiraju, odluku o dodatnom načinu financiranja donijet će posebno povjerenstvo Zavoda.

### **DJELATNOST POLIVALENTNE STOMATOLOŠKE ZDRAVSTVENE ZAŠTITE**

#### **I.**

Posebni standard obuhvaća sve timove kojima gravitira do uključivo 1400 osiguranih osoba, a zadovoljeno je i mjerilo najteže zemljopisne i prometne izoliranosti, te mjerilo veće udaljenosti od sjedišta doma zdravlja ili sljedeće ordinacije.

Tim koji radi na punktu kojem gravitira manje od stavkom 1. ove točke predviđenog broja osiguranih osoba, a zadovoljena su i ostala nabrojena mjerila, ugovara se na osnovi standardnog tima s pravom na dodatna sredstva do visine godišnje vrijednosti tima, koju će za svaki pojedini tim utvrditi Povjerenstvo Zavoda uvažavajući stvarne troškove provođenja zdravstvene zaštite u dijelu materijalnih troškova s obzirom na gravitirajući broj osiguranih osoba timu.

Odredbe ove točke primjenjuju se pod uvjetom da je za tim opredijeljeno više od 75% osiguranih osoba koje gravitiraju tom timu.

#### **II.**

Posebni standard obuhvaća sve timove kojima gravitira više od 1400 osiguranih osoba, uz mjerilo izražene zemljopisne i prometne izoliranosti i dobre popunjenosti mreže. Takvim timovima ugovara se stvarno opredijeljeni broj osiguranih osoba za koje se dodatna novčana sredstva obračunavaju s koeficijentom 1,3.

#### **III.**

Posebni standard obuhvaća sve timove kojima gravitira više od 1400 osiguranih osoba, ali su mjerila zemljopisne i prometne izoliranosti povoljnija (otoci povezani mostom s kopnom, veća gustoća naseljenosti, zadovoljavajuća popunjenost timova prema broju opredijeljenih osiguranih osoba). Takvim timovima, isključivo lociranim na hrvatskim otocima, ugovara se stvarno opredijeljeni broj osiguranih osoba za koje se dodatna novčana sredstva obračunavaju s koeficijentom 1,1.

## **DJELATNOST ZDRAVSTVENE ZAŠTITE PREDŠKOLSKE DJECE**

### **I.**

Posebni standard obuhvaća sve timove kojima gravitira manje od 700 osiguranih osoba predškolskog uzrasta. Tim se ugovara kao puni standardni tim u djelatnosti.

Odredbe ove točke primjenjuju se pod uvjetom da je za tim opredijeljeno više od 75% osiguranih osoba koje gravitiraju tom timu.

### **II.**

Posebni standard obuhvaća sve timove kojima gravitira od 700 do 1000 osiguranih osoba predškolskog uzrasta uz mjerilo izražene zemljopisne i prometne izoliranosti. Tim se ugovara prema stvarno opredijeljenom broju osiguranih osoba za koje se dodatna novčana sredstva obračunavaju s koeficijentom 1,3.

### **III.**

Posebni standard obuhvaća sve timove na hrvatskim otocima kojima gravitira više od 1000 osiguranih osoba predškolskog uzrasta. Tim se ugovara prema stvarno opredijeljenom broju osiguranih osoba za koje se dodatna novčana sredstva obračunavaju s koeficijentom 1,1.

## **DJELATNOST ZDRAVSTVENE ZAŠTITE ŽENA**

### **I.**

Posebni standard obuhvaća sve timove kojima gravitira manje od 4200 osiguranih osoba. Tim se ugovara kao puni standardni tim u djelatnosti.

Odredbe ove točke primjenjuju se pod uvjetom da je za tim opredijeljeno više od 75% osiguranih osoba koje gravitiraju tom timu.

### **II.**

Posebni standard obuhvaća sve timove kojima gravitira od 4200 do 6000 osiguranih osoba, uz mjerilo izražene zemljopisne i prometne izoliranosti. Tim se ugovara prema stvarno opredijeljenom broju osiguranih osoba za koje se dodatna novčana sredstva obračunavaju s koeficijentom 1,3.

### **III.**

Posebni standard obuhvaća sve ginekološke timove na hrvatskim otocima kojima gravitira više od 6 000 osiguranih osoba. Tim se ugovara prema stvarno opredijeljenom broju osiguranih osoba za koje se dodatna novčana sredstva obračunavaju s koeficijentom 1,1.

Djelatnost preventivno-odgojnih mjera zdravstvene zaštite u osnovnim i srednjim školama Županijskim zavodima za javno zdravstvo na području kojih je prosječna gustoća stanovnika na km<sup>2</sup> manja od 50, ugovara se dodatan tim u navedenoj djelatnosti.

Županijskim zavodima za javno zdravstvo, koji u značajnijoj mjeri provode preventivno odgojne mjere zdravstvene zaštite u osnovnim i srednjim školama na hrvatskim otocima, ugovaraju se dodatna sredstva visina kojih se utvrđuje u ovisnosti o objektivnom stanju na terenu:

- lokaciji tima
- veličini terena koji pokriva
- broju škola za koje tim skrbi.

### **PATRONAŽNA ZDRAVSTVENA SKRB**

Domovima zdravlja na području kojih je prosječan broj stanovnika na km<sup>2</sup> manji od 30, ugovara se razlika između stvarnog broja stanovnika na području doma zdravlja i standardnog broja stanovnika s obzirom na broj ponuđenih patronažnih sestara VŠS, ali ne više od jednog punog standardnog tima. Na specifičnom području unutar doma zdravlja na kojem je broj stanovnika na/km<sup>2</sup> manji od 30, uz uvjet da je dom zdravlja formirao (ponudio) tim koji provodi patronažnu zdravstvenu skrb upravo za to područje, dodatno se ugovara razlika novčanih sredstava od stvarno pripadajućih sredstava s obzirom na broj stanovnika do punog standardnog tima za djelatnost.

### **PRIMARNA LABORATORIJSKA DIJAGNOSTIKA**

Svi laboratoriji kojima gravitira do 16 250 osiguranih osoba ugovaraju se prema fiksnom godišnjem novčanom iznosu od 427.700,00 kn.

Primarna laboratorijska dijagnostika na hrvatskim otocima koja zbrinjava više od 16 250, a manje od 20 400 osiguranih osoba, ugovara se kao 1/2 standardnog tima primarne laboratorijske dijagnostike.

Za dislocirane laboratorijske jedinice na područjima s izraženom zemljopisnom i prometnom izoliranošću, te većom udaljenošću od sjedišta matičnog laboratorija, a u kojima postoji zaposleni laboratorijski radnik, posebno povjerenstvo koje imenuje direktora Zavoda utvrdit će potrebna dodatna sredstva.

### **ZAVRŠNE ODREDBE**

#### **Članak 5.**

Timovima kojima gravitira više od maksimalno dopuštenog broja osiguranih osoba, a mreža se iz objektivnih razloga ne može popuniti, iznimno se dopušta ugovaranje svih stvarno opredijeljenih osiguranih osoba.

»Timovi bez nositelja« ugovaraju se prema stvarnom broju opredijeljenih osiguranih osoba.

Ako timu gravitira značajno veći broj osiguranih osoba od onog koji je opredijeljen timu na punktu, tim se ugovara s koeficijentom prve niže skupine od koeficijenta skupine koja bi mu inače pripadala prema mjerilima propisanim ovom Odlukom, a kada nema niže skupine s pripadajućim koeficijentom na tim se primjenjuje koeficijent 1,0.



## **Članak 6.**

Kada primjenom odredaba iz ove Odluke dodijeljena dodatna sredstva timu uz njegova redovna sredstva premašuju punu godišnju vrijednost novčanih sredstava standardnog tima, iznos ukupnih novčanih sredstava tima ne može biti veći od godišnjeg iznosa novčane vrijednosti standardnog tima.

Odredbe stavka 1. ovog članka ne primjenjuju se na timove propisane člankom 5. stavkom 1. ove Odluke.

## **Članak 7.**

Mjerila za ugovaranje hitne medicinske pomoći na demografski ugroženim područjima Republike Hrvatske, kao i rješavanje posebitosti pružanja hitne medicinske pomoći na drugim područjima Republike Hrvatske (sanitetski prijevozi i sl.) utvrđuje za svaki dom zdravlja i ustanovu za hitnu medicinsku pomoć posebno povjerenstvo koje imenuje direktor Zavoda. Jednog člana povjerenstva imenuje Ministarstvo zdravstva.

## **Članak 8.**

Ova Odluka stupa na snagu danom objave u »Narodnim novinama«, a primjenjuje se od 1. srpnja 2002. godine.

Klasa: 025-04/02-01/116

Urbroj: 338-01-05-02-1

Zagreb, 12. lipnja 2002.

Predsjednik  
Upravnog vijeća Hrvatskog zavoda  
za zdravstveno osiguranje  
doc. dr. sc. Nikica Gabrić, v. r.

# **ODLUKA**

**O IZMJENI ODLUKE O POSEBNIM  
STANDARDIMA I MJERILIMA NJIHOVE  
PRIMJENE U PROVOĐENJU PRIMARNE  
ZDRAVSTVENE ZAŠTITE IZ OSNOVNOG  
ZDRAVSTVENOG OSIGURANJA ZA  
RAZDOBLJE OD 1. SRPNJA DO 31. PROSINCA  
2002. GODINE**



Na osnovi odredbi članka 85. Zakona o zdravstvenom osiguranju (»Narodne novine« broj 94/01.), članka 14. Odluke o osnovama za sklapanje ugovora sa zdravstvenim ustanovama i privatnim zdravstvenim radnicima za razdoblje od 1. srpnja do 31. prosinca 2002. godine (»Narodne novine« broj 70/02) i članka 19. Statuta Hrvatskog zavoda za zdravstveno osiguranje (»Narodne novine« broj 16/02. i 24/02.) Upravno vijeće Hrvatskog zavoda za zdravstveno osiguranje na 10. sjednici održanoj 26. lipnja 2002. godine uz suglasnost ministra zdravstva, po prethodno pribavljenom mišljenju nadležnih komora donijelo je

## **ODLUKU**

### **O IZMJENI ODLUKE O POSEBNIM STANDARDIMA I MJERILIMA NJIHOVE PRIMJENE U PROVOĐENJU PRIMARNE ZDRAVSTVENE ZAŠTITE IZ OSNOVNOG ZDRAVSTVENOG OSIGURANJA ZA RAZDOBLJE OD 1. SRPNJA DO 31. PROSINCA 2002. GODINE**

#### **Članak 1.**

U Odluci o posebnim standardima i mjerilima njihove primjene u provođenju primarne zdravstvene zaštite iz osnovnog zdravstvenog osiguranja za razdoblje od 1. srpnja do 31. prosinca 2002. godine (»Narodne novine« broj 70/02) u članku 4. u poglavlju »Djelatnost opće/obiteljske medicine« u stavku 2. točki 1. iznos: »258.950,62 kn« zamjenjuje se iznosom: »265.814,80«, a u poglavlju »Primarna laboratorijska dijagnostika« u stavku 1. iznos: »427.700,00 kn« zamjenjuje se iznosom: »440.050,00 kn«.

#### **Članak 2.**

Ova Odluka stupa na snagu danom objave u »Narodnim novinama«, a primjenjuje se od 1. srpnja 2002. godine.

Klasa: 025-04/02-01/133  
Urbroj: 338-01-05-02-1  
Zagreb, 26. lipnja 2002.

Predsjednik  
Upravnog vijeća Hrvatskog zavoda  
za zdravstveno osiguranje  
doc. dr. sc. Nikica Gabrić, v. r



# **ODLUKA**

**O OSNOVAMA ZA SKLAPANJE UGOVORA SA  
ZDRAVSTVENIM USTANOVAMA I PRIVATNIM  
ZDRAVSTVENIM RADNICIMA ZA RAZDOBLJE  
OD 1. SRPNJA DO 31. PROSINCA 2002. GODINE**



Na osnovi odredbi članka 85. Zakona o zdravstvenom osiguranju («Narodne novine» broj 94/01.) i članka 19. Statuta Hrvatskog zavoda za zdravstveno osiguranje («Narodne novine» broj 16/02. i 24/02.) Upravno vijeće Hrvatskog zavoda za zdravstveno osiguranje na 9. sjednici održanoj 12. lipnja 2002. godine, uz suglasnost ministra zdravstva, po prethodno pribavljenom mišljenju nadležnih komora, donijelo je

## **ODLUKU**

### **O OSNOVAMA ZA SKLAPANJE UGOVORA SA ZDRAVSTVENIM USTANOVAMA I PRIVATNIM ZDRAVSTVENIM RADNICIMA ZA RAZDOBLJE OD 1. SRPNJA DO 31. PROSINCA 2002. GODINE**

#### **OPĆE ODREDBE**

##### **Članak 1.**

Ovom Odlukom utvrđuje se način provođenja zdravstvene zaštite iz osnovnog zdravstvenog osiguranja, formiranje cijena zdravstvene zaštite, te način i uvjeti pod kojima Hrvatski zavod za zdravstveno osiguranje (u daljnjem tekstu: Zavod) sklapa ugovore iz osnovnog zdravstvenog osiguranja sa zdravstvenim ustanovama i privatnim zdravstvenim radnicima za razdoblje od 1. srpnja do 31. prosinca 2002. godine.

##### **Članak 2.**

Način i uvjeti pod kojima Zavod sklapa ugovore za provođenje zdravstvene zaštite iz osnovnog zdravstvenog osiguranja na primarnoj, sekundarnoj i tercijarnoj razini utvrđuju se osnovom Zakona o zdravstvenom osiguranju («Narodne novine» broj 94/01., u daljnjem tekstu: Zakon), Zakona o zdravstvenoj zaštiti («Narodne novine» broj 75/93., 11/94., 55/96., 1/97. – pročišćeni tekst, 111/97., 95/00. i 129/00.) u skladu s odredbama Pravilnika o standardima i normativima prava iz osnovnog zdravstvenog osiguranja za razdoblje od 1. srpnja do 31. prosinca 2002. godine (u daljnjem tekstu: Pravilnik) te drugim općim aktima Zavoda.

##### **Članak 3.**

Na osnovi odredaba članka 6. Zakona o zdravstvenoj zaštiti zdravstvena djelatnost obavlja se na primarnoj, sekundarnoj i tercijarnoj razini.

Zdravstvenu zaštitu na primarnoj razini osigurane osobe Zavoda ostvaruju na osnovi slobodnog izbora doktora medicine i doktora stomatologije, u pravilu, prema mjestu stanovanja, a prema odredbama općih akata Zavoda.

Zdravstvenu zaštitu na sekundarnoj i tercijarnoj razini osigurane osobe Zavoda ostvaruju osnovom uputnice izabranog ugovornog doktora primarne zdravstvene zaštite.

##### **Članak 4.**

Zavod osnovom odredaba članka 85., a u skladu s odredbama članka 86. Zakona raspisuje natječaj za sklapanje ugovora o provođenju primarne, specijalističko-konzilijarne i bolničke zdravstvene zaštite u 2002. godini, te uz suglasnost ministra zdravstva donosi odluku o odabiru najpovoljnijeg ponuditelja.



## **Članak 5.**

S odabranim ponuditeljem iz članka 4. ove Odluke Zavod sklapa ugovor o provođenju zdravstvene zaštite na pojedinoj razini zdravstvene zaštite, primarnoj, sekundarnoj i tercijarnoj.

Iznimno, Zavod tijekom cijele godine sklapa ugovore s privatnim zdravstvenim ustanovama i privatnim zdravstvenim radnicima kojima je tijekom te godine osnovom rješenja ministra zdravstva odobren rad u djelatnosti koja će se obavljati u sklopu osnovne mreže te zdravstvene djelatnosti.

Ugovorna zdravstvena ustanova i ugovorni privatni zdravstveni radnik obvezni su istaknuti naziv da su ugovorna zdravstvena ustanova i ugovorni privatni zdravstveni radnik, s naznakom ugovorene zdravstvene djelatnosti.

## **Članak 6.**

Ugovorom iz članka 5. stavka 1. određuje se:

- vrsta zdravstvene djelatnosti
- opseg obavljanja zdravstvene djelatnosti
- početak i razdoblje obavljanja zdravstvene djelatnosti
- način obavljanja zdravstvene djelatnosti
- novčana sredstva za obavljanje zdravstvene djelatnosti
- način, uvjeti i rokovi plaćanja
- ostala međusobna prava i obveze.

## **Članak 7.**

Ugovorne zdravstvene ustanove i ugovorni privatni zdravstveni radnici obvezni su na svim razinama zdravstvene zaštite pružiti hitnu medicinsku pomoć svim osobama bez obzira na mjesto prebivališta, odnosno boravišta osobe.

Pod hitnom medicinskom pomoći iz stavke 1. ovog članka podrazumijeva se pružanje dijagnostičkih i terapijskih postupaka koji su nužni u otklanjanju neposredne opasnosti po život i zdravlje.

## **Članak 8.**

Ugovorna zdravstvena ustanova i ugovorni privatni zdravstveni radnik pružaju zdravstvene usluge osiguranim osobama iz država s kojima Republika Hrvatska ima sklopljen ugovor o socijalnom osiguranju, kao i osobama kojima je priznat status izbjeglica prema zakonu, odnosno međudržavnom sporazumu.

Osigurane osobe iz stavka 1. ovog članka, koje koriste zdravstvenu zaštitu na osnovi međunarodnih ugovora o socijalnom osiguranju, a imaju prebivalište u Republici Hrvatskoj, zdravstvenu zaštitu na svim razinama koriste na način i u opsegu predviđenom za članove obitelji osiguranika Zavoda, a osnovom zdravstvene iskaznice Zavoda.

Osigurane osobe iz stavka 1. ovog članka, koje koriste zdravstvenu zaštitu na osnovi međunarodnih ugovora o socijalnom osiguranju, a privremeno borave u Republici Hrvatskoj, na svim razinama koriste zdravstvenu zaštitu u opsegu predviđenom pojedinim međunarodnim ugovorom uz pravo na korištenje lijekova na recept u svezi sa zbrinjavanjem tog stanja.

## **Članak 9.**

Zavod s Hrvatskim crvenim križem, odnosno državnim zavodima te drugim zdravstvenim ustanovama, koje u svrhu unapređenja zdravstvene zaštite provode posebne zadaće u djelatnosti zdravstvene zaštite, sklapa ugovore za provođenje programa koje je usvojilo Upravno vijeće Zavoda. Programom se utvrđuju poslovi i zadaće od interesa za osnovno zdravstveno osiguranje s rokovima izvršenja, naznakom potrebnih radnika i novčanom naknadom.

## **PRIMARNA RAZINA ZDRAVSTVENE ZAŠTITE IZ OSNOVNOG ZDRAVSTVENOG OSIGURANJA**

### **Članak 10.**

Zdravstvena djelatnost na primarnoj razini obuhvaća:

1. djelatnost opće medicine (obiteljski doktor)
2. djelatnost zdravstvene zaštite predškolske djece
3. djelatnost zdravstvene zaštite žena
4. patronažnu zdravstvenu skrb
5. zdravstvenu njegu u kući bolesnika
6. djelatnost polivalentne stomatološke zaštite
7. djelatnost higijensko-epidemiološke zaštite
8. djelatnost školske medicine za provođenje preventivno-odgojnih mjera zdravstvene zaštite u osnovnim i srednjim školama
9. djelatnost za laboratorijsku dijagnostiku
10. ljekarničku djelatnost
11. djelatnost hitne medicinske pomoći.

### **Članak 11.**

Zdravstvenu zaštitu iz osnovnog zdravstvenog osiguranja u djelatnostima na primarnoj razini provode: doktori medicine, doktori stomatolozi, doktori specijalisti opće medicine, doktori specijalisti pedijatri, doktori specijalisti školske medicine u dijelu preventivne zdravstvene zaštite školske djece u osnovnim i srednjim školama, doktori specijalisti ginekolozi, doktori specijalisti epidemiolozi, dipl.ing. medicinske biokemije ili specijalisti medicinske biokemije, mr. farmacije, zdravstveni radnici više i srednje stručne spreme.

Za provođenje zdravstvene zaštite iz stavka 1. ovog članka, Zavod sklapa ugovore s domovima zdravlja, ljekarnama, zavodima za javno zdravstvo, ustanovama za hitnu medicinsku pomoć, ustanovama i privatnim praksama za zdravstvenu njegu bolesnika u kući, te privatnim zdravstvenim radnicima.

### **Članak 12.**

Osnovu za sklapanje ugovora o provođenju primarne zdravstvene zaštite iz djelatnosti opće medicine, zdravstvene zaštite predškolske djece, zdravstvene zaštite žena i stomatološke zdravstvene zaštite, čini broj osiguranih osoba Zavoda koje su se opredijelile za pojedinog doktora medicine, odnosno doktora stomatologije, usklađen s bazom podataka osiguranih osoba Zavoda, odnosno broj osoba kojima je zdravstvena zaštita osigurana osnovom međunarodnih sporazuma o socijalnom osiguranju (čl. 8. stavak 2. ove Odluke), te broj osoba s priznatim statusom izbjeglica, odnosno povratnika u Republici Hrvatskoj.

Osnovu za sklapanje Ugovora laboratorijske dijagnostike u primarnoj zdravstvenoj zaštiti čini broj osiguranih osoba na području nadležnog doma zdravlja.

Osnovu za sklapanje ugovora o provođenju zdravstvene njege u kući bolesnika čini broj izabranih ugovornih doktora iz Pravilnika, a koji su se opredijelili za određenu privatnu praksu zdravstvene njege ili zdravstvenu ustanovu koja provodi zdravstvenu njegu u kući bolesnika.

Osigurane osobe Zavoda koje nisu izvršile izbor doktora medicine, odnosno doktora stomatologije, Zavod će usmjeravati na ostvarivanje primarne zdravstvene zaštite u ugovornoj zdravstvenoj ustanovi, odnosno u ugovornoj privatnoj ordinaciji prema mjestu njihova stanovanja.

Zavod će mjesečno pratiti promjenu broja osiguranih osoba po pojedinim timovima primarne zdravstvene zaštite, odnosno na području doma zdravlja te ako novoutvrđeni broj osiguranih osoba odstupa za +/- 3% i više od ugovorenog, odnosno dogovorenog broja osiguranih osoba po timu opće medicine, zdravstvene zaštite žena i stomatološke zdravstvene zaštite, odnosno za laboratorijsku dijagnostiku na području doma zdravlja, dodatkom ugovoru izvršit će usklađenje broja osiguranih osoba, s time da će se pripadajuća sredstva za novoutvrđeni broj osiguranih osoba vrednovati od prvog dana u mjesecu kada je provjerom utvrđena propisana promjena.

Iznimno od odredaba stavka 5. ovog članka, a radi provedbe Pravilnika o uvjetima za davanje u zakup zdravstvenih ustanova primarne zdravstvene zaštite i lječilišta, odnosno radi provedbe primarne zdravstvene zaštite novorođene djece, Zavod će za domove zdravlja i ugovorene timove u djelatnosti zdravstvene zaštite predškolske djece, mjesečno obavljati praćenje i usklađenje broja osiguranih osoba po pojedinim timovima primarne zdravstvene zaštite, na način da će se ugovoreni broj osiguranih osoba prema utvrđenoj promjeni vrednovati od prvog dana u mjesecu kada je provjerom utvrđena promjena.

### Članak 13.

Broj osiguranih osoba po timu, odnosno broj ugovorenih doktora po timu zdravstvene njege u kući bolesnika za koji se sklapa ugovor o provođenju primarne zdravstvene zaštite, utvrđen je standardom u skladu s Pravilnikom (u daljnjem tekstu: Standard).

Doktori medicine i doktori stomatologije u zdravstvenim ustanovama, odnosno privatni zdravstveni radnici prigodom sklapanja ugovora sa Zavodom obvezni su osigurati minimum, odnosno ne mogu imati više od maksimalnog propisanog broja osiguranih osoba po timu za djelatnosti kako slijede:

	Zdravstvena djelatnost	Minimalni broj osiguranih osoba	Maksimalni broj osiguranih osoba
1.	Opća medicina	850	2040
2.	Zdrav. zaštita predškolske djece	500	1200
3.	Zdravstvena zaštita žena	3000	7200
4.	Polival. stomat. zdravstv. zaštita	1100	2640

Iznimno od odredbe stavka 1. ovog članka privatni zdravstveni radnici, odnosno zdravstvene ustanove koje provode zdravstvenu njegu u kući bolesnika, mogu sklopiti ugovor i sa 2 potpisa za njih opredijeljenih izabranih ugovornih doktora u djelatnosti opće medicine, odnosno zdravstvene zaštite predškolske djece ako na određenom području nema više od 2 ugovorna doktora.

Privatni zdravstveni radnici i zdravstvene ustanove za svoje zaposlene zdravstvene radnike koji provode primarnu zdravstvenu zaštitu u ordinacijama koje se nalaze u domovima umirovljenika, odnosno u socijalnim ustanovama, kao i koji su osim provođenja primarne zdravstvene zaštite ujedno i nastavnici na fakultetima zdravstvenog usmjerenja, mogu iznimno od odredaba stavka 2. ovog članka sklopiti ugovor sa Zavodom za broj osiguranih osoba manji od minimalnog broja osiguranih osoba propisanog stavkom 2. ovog članka.

#### **Članak 14.**

Iznimno od odredaba članka 13. ove Odluke, Upravno vijeće Zavoda će odlukom utvrditi poseban standard po timu i kriterije za njegovu primjenu za provođenje primarne zdravstvene zaštite u područjima gdje postoje veća odstupanja u organiziranju zdravstvene zaštite zbog nedostatka Standardom propisanog broja osiguranih osoba po timu, odnosno broja timova (zemljopisno-demografska obilježja, prometna povezanost, gustoća naseljenosti i sl.).

#### **Članak 15.**

Do sada ugovoreni izabrani doktori medicine i stomatologije, koji imaju veći maksimalni broj osiguranih osoba od maksimalnog broja osiguranih osoba utvrđenog u skladu s člankom 13. ove Odluke neće moći primiti nove osigurane osobe za, odnosno u tijeku 2002. godine sve dok taj broj ne bude manji od utvrđenog maksimalnog broja osiguranih osoba iz rečenog članka, osim ugovornih izabranih doktora medicine i stomatologije na koje se primjenjuju odredbe odluke iz članka 14. ove Odluke.

#### **Članak 16.**

Minimalni broj osiguranih osoba opredijeljenih za izabrane doktore koji prvi put ulaze u sustav ugovorenih izabranih doktora Zavoda istovjetan je minimalnom broju osiguranih osoba propisanom po zdravstvenim djelatnostima iz stavka 2. članka 13. ove Odluke.

#### **Članak 17.**

Zavod će na osnovi ugovorene djelatnosti i ugovorenog broja osiguranih osoba, ugovornim zdravstvenim ustanovama i ugovornim privatnim zdravstvenim radnicima izdavati tijekom godine od dana potpisivanja ugovora, a za tromjesečna razdoblja, potreban broj brojčano označenih tiskanica recepata i uputnica utvrđenih na osnovi godišnjeg prosječnog broja po osiguranoj osobi.

Radi praćenja provedbe odredaba stavke 1. ovog članka, prosječni godišnji iznos sredstava za lijekove na recept po osiguranoj osobi do 65 godina starosti utvrđuje se u iznosu od 278,81 kn, odnosno po osiguranoj osobi iznad 65 godina starosti u iznosu do 836,43 kn.

#### **Članak 18.**

Doktori medicine i doktori stomatologije zaposleni u domovima zdravlja, koji provode primarnu zdravstvenu zaštitu iz djelatnosti za koje se sklapa ugovor, na posebnoj tiskanici supotpisuju ugovoreni broj osiguranih osoba koje su ih izabrale.

Radi osiguranja prava na zdravstvenu zaštitu pod jednakim uvjetima za sve osigurane osobe Zavoda, a na načelima dostupnosti i kontinuiranosti korištenja rečenog prava, doktori medicine i doktori stomatologije iz stavke 1. ovog članka, odnosno dipl. ing. medicinske biokemije ili specijalisti medicinske biokemije potpisuju s domom zdravlja poseban Izvadak

iz ugovora o provođenju primarne zdravstvene zaštite sklopljen između Zavoda i doma zdravlja.

Kada u tijeku godine pojedini timovi primarne zdravstvene zaštite u domovima zdravlja rješenjem ministra zdravstva postanu privatni doktori - zakupnici, sa Zavodom sklapaju ugovor o provođenju zdravstvene zaštite za osigurane osobe o kojima su dotad skrbili.

#### **Članak 19.**

Kada se u domu zdravlja provede postupak zakupa za više od 50% jedinica zakupa, posebnim će se ugovorom između doma zdravlja i Zavoda utvrditi minimalan broj zaposlenika uprave u domu zdravlja i potreban iznos sredstava za njihove plaće.

#### **Članak 20.**

Osnove i uvjeti za sklapanje ugovora o provođenju primarne zdravstvene zaštite u patronažnoj zdravstvenoj skrbi, zdravstvenoj njezi u kući bolesnika, laboratorijskoj dijagnostici i hitnoj medicinskoj pomoći utvrđeni su za te djelatnosti Standardom iz Pravilnika.

#### **Članak 21.**

Za provođenje higijensko-epidemiološke zdravstvene zaštite i prevencije, te preventivno - odgojnih mjera zdravstvene zaštite u osnovnim i srednjim školama, Zavod sklapa ugovor sa županijskim zavodima za javno zdravstvo i Zavodom za javno zdravstvo Grada Zagreba prema Standardu iz Pravilnika.

#### **Članak 22.**

Radi opskrbe osiguranih osoba Zavoda lijekovima, Zavod sklapa ugovore s ljekarnama u skladu s utvrđenim Standardom iz Pravilnika i pod uvjetom da ljekarna vodi propisano materijalno i financijsko knjigovodstvo.

Ljekarne su obvezne nabavljati i isporučivati osiguranim osobama Zavoda sve potrebne lijekove koji se izdaju na recept s Liste lijekova Zavoda, potom zavojni materijal za potrebe kućnog liječenja koji doktori primarne zdravstvene zaštite mogu propisivati na recepte, kao i ortopedska i druga pomagala osnovom potvrde o potrebi pomagala.

### **SEKUNDARNA I TERCIJARNA RAZINA ZDRAVSTVENE ZAŠTITE IZ OSNOVNOG ZDRAVSTVENOG OSIGURANJA**

#### **Članak 23.**

Zdravstvena zaštita iz osnovnog zdravstvenog osiguranja na sekundarnoj i tercijarnoj razini obuhvaća specijalističko-konzilijarnu i bolničku zdravstvenu zaštitu, te posebne programe.

#### **Članak 24.**

Za provođenje specijalističko-konzilijarne zdravstvene zaštite, Zavod sklapa ugovore s poliklinikama u vlasništvu države, županije, odnosno Grada Zagreba, bolnicama, državnim zdravstvenim zavodima, županijskim zavodima za javno zdravstvo, Zavodom za javno zdravstvo grada Zagreba i privatnim zdravstvenim radnicima više i srednje stručne spreme za obavljanje djelatnosti fizikalne terapije u kući bolesnika.

Iznimno od odredaba stavka 1. ovoga članka, Zavod sklapa ugovore za provođenje specijalističko-konzilijarne zdravstvene zaštite s domovima zdravlja i privatnim zdravstvenim radnicima - specijalistima u zakupu u domu zdravlja, s privatnim poliklinikama, odnosno s privatnim zdravstvenim radnicima - specijalistima prema potrebama, a po prethodno dobivenoj suglasnosti ministra zdravstva.

#### **Članak 25.**

Za provođenje bolničke zdravstvene zaštite, Zavod sklapa ugovore s kliničkim bolničkim centrima, kliničkim bolnicama, općim bolnicama i specijalnim bolnicama u skladu sa standardima i normativima iz Pravilnika, odnosno osnovnom mrežom zdravstvene djelatnosti koju utvrđuje ministar zdravstva.

#### **Članak 26.**

Za provođenje najsloženijih oblika zdravstvene zaštite iz specijalističkih djelatnosti, koji se provode na tercijarnoj razini, Zavod prema utvrđenom Programu sklapa ugovore s državnim zdravstvenim zavodima, kliničkim bolničkim centrima, kliničkim bolnicama i klinikama.

### **UKUPNI IZNOSI CIJENA ZDRAVSTVENE ZAŠTITE ZA PUNU VRIJEDNOST PRAVA IZ OSNOVNOG ZDRAVSTVENOG OSIGURANJA**

#### **Članak 27.**

Za provođenje prava na zdravstvenu zaštitu u osnovnom zdravstvenom osiguranju utvrđuju se ukupni iznosi cijena zdravstvene zaštite za punu vrijednost prava iz osnovnog zdravstvenog osiguranja na primarnoj, sekundarnoj i tercijarnoj razini, koji su iskazani u tablicama 1., 2. i 3. ovog članka.

Red. broj	VRSTA ZDRAVSTVENE ZAŠTITE	STANDARD (br.osig.osoba po timu)	GODIŠNJA VRIJEDNOST u kn				IZNOS u kn
			po osig. osobi	po standard. timu	maks. iznos po timu	6	
0	1	2	3	4	5	6	
1.	Opća medicina						
1.1.	Zdravstvena zaštita obiteljski doktor	1.700					
1.1.1.	dobna skupina: - od 0 do 7 godina - > 7 do 18 godina - > 18 do 65 godina - > 65 godina		253,68 104,82 154,15 238,23	262.054,32	346.196,84***		
2.	Zdravstvena zaštita predškolske djece	1.000	253,68	253.682,65	304.416,00***		
3.	Zdravstvena zaštita žena	6.000	42,47	254.801,14	305.784,00***		
4.	Patronažna zdravstvena skrb	5.100*	22,55	115.003,06			
5.	Zdravstvena njega u	3 ugovorena tima opće – obiteljske medicinske/zdrav. zaštite predškolske djece				5,50 za bod	

6.	Poliv. stom. zdrav. zaštita	2.200	138,93	305.649,44	366.775,20***	
7.	Higijensko-epidemiološka zaštita	50.000*	6,81**	340.694,41**		
8.	Preventivno odgojne mjere zdrav. zaštite u osnov. i sred. školama	5.000	50,45**	252.227,22**		
9.	Laboratorijska dijagnostika	40.800	26,32	1.073.923,82		
10.	Ljekarna					5,50 za bod
11.	Hitna medicinska pomoć	od 35 000 na dalje*				
11.1.	Standardni tim HMP	od 35.000 na dalje*		419.415,05		
11.2.	Standardni tim dežurstvo po punktu	do 35.000*		804.697,15		
11.3.	Standardni tim pripravnosti po punktu	do 35.000*		248.380,22		
11.4.	Standardni tim sanitetskog prijevoza			306.289,08		
11.5.	Sanitetski prijevoz					15% od cijene 1lit. benzina eurosuper 95



11.6	Prijavno-dojavna jedinica	od 35.000 do 60.000*	110.899,79		
11.7	Prijavno-dojavna center jedinica za regionalne centre	od 250.000 na dalje*	182.215,85		
11.8	Dežurstvo u stomatol. zaštiti po punktu	regionalni centar	597.432,13		
11.9	Dežurstvo u ljekarničkoj djelatnosti – po punktu		399.308,74		
11.10	Dežurstvo u domu zdravlja – po punktu (za djelatn. opće medicine I zdrav. zaštite predšk. djece)	prema Odluci Upravnog vijeća Zavoda	117.368,80		

\* broj stanovnika

\*\* cijena ne sadrži PDV

\*\*\* ne primjenjuje se na timove primarne zdravstvene zaštite ugovorene prema članku 5. stavku 1. Odluke o poseb. standard. i mjerilima njihove primjene u provođenju pzz iz osnovn. zdrav. osiguranja za razdoblje 1. 7. – 31.12. 2002. godine

## II. SEKUNDARNA I TERCIJARNA RAZINA ZDRAVSTVENE ZAŠTITE

Tablica 2.

Red. broj	VRSTA ZDRAVSTVENE ZAŠTITE	Oblik	Iznos u kn
0	1	2	3
1.	Specijalističko-konzilijarna zdravstvena zaštita	bod	5,50*
2.	Bolnička zdravstvena zaštita		5,50
3.	Dnevni smještaj u svezi s korištenjem bolničke i spec.-konzilijarne zdravstvene zaštite	smještaj i prehrana	59,62
4.	Bolnička zdravstvena zaštita		
4.1.	Liječenje bolesnika oboljelih od akutnih bolesti	smještaj i prehrana	140,27
4.2.	Liječenje bolesnika oboljelih od kroničnih bolesti		
4.2.1.	Duševne bolesti	smještaj i prehrana	106,48
4.2.2.	Liječenje bolesnika fizikalnom med. i medicinskom rehab.	smještaj i prehrana	119,36
4.2.3.	Bolesti osoba starije dobi	smještaj i prehrana	134,60
4.2.4.	Kronične dječje bolesti	smještaj i prehrana	134,60
5.	Dobrovoljno davalatstvo krvi	vrećica	56,46

\* Za obveznike PDV-a (državni zdravstveni zavodi) cijena ne sadrži PDV.

R.b.	Naziv PPTP-a	VRSTA K = kirurški M = medicinski	KRITERIJ DG	KRITERIJ šifre postupaka	Opis	CIJENA	GRANIČNA CIJENA
1	Kolecistektomija	K		55110		6.386,00	27.708,00
2	Histerektomija	K		56820, 56830, 56840, 56850, 56860, 56870		8.642,00	22.171,00
3	Operacija katarakte	K		51440, 51450,		3.346,00	9.930,00
				51470, 51480	ultrazvučna operacija katarakte	5.020,00	9.930,00
4	Operacija ingvinalne hernije	K		55301		3.266,00	10.476,00
5	Apendektomija	K		54701		4.181,00	12.895,00
6	Tonzilektomija	K		52810		1.448,00	3.253,00
7	Operacija meniska	K		58040		3.456,00	9.456,00
8	Transplantacija bubrega	K		55551		55.815,00	
9	Transplantacija srca	K		53750		187.941,00	
10	Transplantacija rožnice	K		51250		5.176,00	14.246,00
11	Operacija varikoziteta	K		53840		3.136,00	8.017,00
12	Operacija halux valgusa	K		57820		3.356,00	7.874,40
13	Mastektomija	K		58601, 58610, 58620, 58630, 58640		7.278,00	18.419,00

14	Pulmektomija	K		53220, 53230, 53240, 53250, 53260, 53270			21.276,00	48.430,00
15	Adenomektomija prostate	K		56010, 56011, 56012, 56013, 56020, 56040			7.994,00	22.505,00
16	Plastika žila nogu	K		53806, 53816, 53823			15.569,00	53.263,00
17	Operacija aneurizme abdominalne aorte	K		53894, 53895, 53896			28.538,00	90.545,00
18	Ugradnja kompletne endoproteze kuka	K		58150, 58151	bescementna		11.182+11.365 = 22.547,00	35.298+11.365 = 38.350,00
19	Ugradnja parcijalne endoproteze kuka	K		58152	cementna		11.182+4.593 = 15.775,00	26.985+4.593 = 31.578,00
20	Artroplastika koljena	K		58142			11.182+1.290 = 12.472,00	35.298+1.290 = 36.588,00
21	Ugradnja pacemakera	K		53770, 53771, 53772, 53780, 53781, 53782	VVI VVIR DDR		7.078+8.230 = 15.308,00 7.078+12.300 = 19.378,00 7.078+22.980 = 30.058,00	30.524+8.230 = 38.754,00 30.524+12.300 = 42.824,00 30.524+22.980 = 53.504,00
22	Operacija hernije diska	K		58101, 50301			7.911,00	25.374,00
23	Fuzija kralježaka	K		58102, 58103, 58104			18.717,00	48.437,00

24	Ugradnja koronarne premosnice	K		53601, 53611, 53612, 53613, 53614, 53620, 53630				59.200,00	135.103,00
25	Dijagnostička koronarografija	M		Uključuje 12780 Isključuje bolesnike s bilo kojim od postupaka sa šiframa: 39936; 5010-59801; 81030-85012; 88390-88527;			»Nekirurški« bolesnici kojima je učinjena dijagnostička perkutana koronografija bez PTCA/STENT	5.500,00	20.000,00
26	PTCA/STENT			Uključuje 12740 Isključuje bolesnike iz grupa 9, 21, 24			Bolesnici kojima je učinjen PTCA/STENT	20.000,00	48.000,00
27	Jednoplodni spontani porođaj	M	O 80				Ugradnja 3 ili više stenta	24.000,00	48.000,00
28	Jednoplodno rađanje carskim rezom	K	O 82					2.558,00	12.935,00
29	Moždani udar	M	I61; I62; I63; I64				Moždani udar	6.407,00	20.656,00
30	Prijelom bedrene kosti-kirurško liječenje	K	S 72	Bilo koja šifra od 50101-59801 osim 58150, 58151, 58152			Kirurško liječenje prijeloma bedrene kosti osim totalne ili parcijalne endoproteze kuka	9.714,00	28.012,00

31	Prijelom bedrene kosti-konzervativno liječenje	M	S 72	Isključuje bolesnike sa šiframa 50101-59801	Prijelom bedrene kosti bez kirurških postupaka	3.850,00	17.322,00
32	Angina pectoris bez kronarografije	M	I 21	Isključuje bolesnike s bilo kojim od slijedećih kodova: 39936; 50101-59801; 81030-85661; 88390-88603; 12701; 12702; 12730; 12731; 12740; 12780	Bolesnici s dijagnozom angine pectoris, bez kirurških postupaka i bez invazivnih dijagnostičkih postupaka	4.140,00	21.653,00
33	Akutini infarkt miokarda bez invazivnih dijagnostičkih / terapijskih postupaka	M	I 21	Isključuje bolesnike s bilo kojim od slijedećih kodova: 39936; 50101-59801; 81030-85661; 88390-88603; 12701; 12702; 12730; 12731; 12740; 12780	Bolesnici s dijagnozom AMI - Bez kirurških postupaka i bez invazivnih dijagnostičkih postupaka	7.745,00	21.229,00

## **Članak 28.**

Na razini primarne zdravstvene zaštite, a u skladu s odredbama Standarda iz Pravilnika, cijena se utvrđuje primjenom iznosa po osiguranoj osobi, osim za djelatnost hitne medicinske pomoći, zdravstvene njege u kući, patronažne zdravstvene skrbi, higijensko - epidemiološke zaštite i ljekarničke djelatnosti.

Iznos po osiguranoj osobi iz stavka 1. ovog članka ne može biti veći od maksimalnog iznosa po timu za djelatnost utvrđenog u stupcu 5. Tablice 1. članka 27. stavka 1. ove Odluke, osim kada su timovi primarne zdravstvene zaštite ugovoreni sukladno članku 5. stavku 1. Odluke o posebnim standardima i mjerilima njihove primjene u provođenju primarne zdravstvene zaštite iz osnovnog zdravstvenog osiguranja za razdoblje od 1. srpnja do 31. prosinca 2002. godine.

## **Članak 29.**

Za provođenje polivalentne stomatološke zdravstvene zaštite na primarnoj razini, uz cijene utvrđene u članku 28. ove Odluke, obračunavaju se i troškovi zubotehničara za izradu stomatološko-protetskog pomagala, posebice za svako naručeno i izrađeno stomatološko-protetsko pomagalo za osigurane osobe Zavoda u skladu s Pravilnikom o ortopedskim i drugim pomagalima.

Troškovi zubotehničara nadoknađuju se ugovornoj zdravstvenoj ustanovi i ugovornom privatnom zdravstvenom radniku na osnovi ugovora koji sklapaju sa zubotehničkim laboratorijem, odnosno zubotehničarem u privatnoj praksi, a prema mjesečnom izvješću o izvršenim stomatološko-protetskim radovima, ovjerenim potvrdama o potrebi izrade ili popravka stomatološkog pomagala i priloženim računima za izvršene radove.

Iznos troškova iz ovog članka, kao i datum primjene utvrđuje se posebnom odlukom Zavoda.

## **Članak 30.**

Iznimno od odredaba članka 28. ove Odluke, u slučajevima pružanja zdravstvene zaštite zbog bolesti, odnosno ozljeda prouzročениh od strane druge fizičke osobe, kao i ozljeda koje su posljedica prometne nesreće i sl., zdravstvena ustanova, odnosno zdravstveni radnici privatne prakse obvezni su posebice ispostavljati i pojedinačne račune Zavodu isključivo radi provedbe postupaka nadoknade štete Zavodu na osnovi članka 109., 110., 112. i 114.-116. Zakona. Cijena u rečenim računima iskazuje se na osnovi Popisa dijagnostičkih i terapijskih postupaka u zdravstvenoj djelatnosti (u daljnjem tekstu: »Plava knjiga«) i utvrđene cijene boda određenog za specijalističko-konzilijarnu zdravstvenu zaštitu.

## **Članak 31.**

Za djelatnost hitne medicinske pomoći, cijena se utvrđuje prema vrijednosti standardnog tima za hitnu medicinsku pomoć, sanitetski prijevoz, prijavno dojavnu jedinicu, dežurstvo i pripravnost.

Za organizirano posebno dežurstvo u domu zdravlja prema Odluci o utvrđivanju mreže dežurstava u domovima zdravlja koji ne ugovaraju djelatnost hitne medicinske pomoći u obliku dežurstva, pripravnosti, odnosno jedinice ili ustanove hitne medicinske pomoći, za djelatnost opće medicine i zdravstvene zaštite predškolske djece, subotom nakon redovnog radnog vremena na osnovi preraspodjele radnog vremena, nedjeljom i praznikom, cijena se utvrđuje prema vrijednosti dežurstva po punktu iz članka 27. ove Odluke, u tablici 1. I. Primarna razina zdravstvene zaštite pod rednim brojem 11.10.

Za izvršene usluge prijevoza u hitnoj medicinskoj pomoći i sanitetskim prijevozom, cijena se utvrđuje po prijeđenom kilometru, prema priloženim radnim, odnosno putnim nalozima.

### **Članak 32.**

Za ljekarničku djelatnost, cijena se utvrđuje na osnovi cijene lijeka iz Liste lijekova Zavoda i cijene usluge obračunate u skladu s »Plavom knjigom«, te utvrđene vrijednosti boda za ljekarničku djelatnost.

U slučaju kada cijena lijeka nije utvrđena Listom lijekova Zavoda, Zavod priznaje nabavnu cijenu lijeka, a ljekarnička se usluga obračunava u skladu s odredbama stavka 1. ovog članka.

### **Članak 33.**

Cijena provođenja zdravstvene njege u kući bolesnika utvrđuje se primjenom »Plave knjige« i utvrđene cijene boda za zdravstvenu njegu u kući bolesnika.

### **Članak 34.**

Za djelatnost higijensko - epidemiološke zdravstvene zaštite i patronažne zdravstvene skrbi cijena se utvrđuje primjenom iznosa po stanovniku.

### **Članak 35.**

Na sekundarnoj i tercijarnoj razini zdravstvene zaštite, cijene zdravstvene usluge utvrđuju se primjenom »Plave knjige«, utvrđene cijene boda za bolničku, odnosno specijalističko-konzilijarnu zdravstvenu zaštitu, cijene penziona bolničkog smještaja i cijene lijeka s Liste lijekova Zavoda i potrošnog materijala primijenjenog u liječenju osigurane osobe, a iskazanih na temperaturnoj listi ili u povijesti bolesti osigurane osobe, odnosno prema cijeni liječenja pojedinog patološkog stanja iz Tablice 3. – PPTP.

Iznimno od odredaba prethodne stavke, za pružene zdravstvene usluge specijalističko-konzilijarne zdravstvene zaštite u područjima gdje zbog zemljopisno-demografskih obilježja, gustoće naseljenosti, prometne povezanosti i sl. postoje veća odstupanja u organiziranju pružanja te zaštite, Upravno vijeće Zavoda će odlukom utvrditi posebnu cijenu, kriterije i područja na kojima će se primjenjivati.

### **Članak 36.**

Za pruženu zdravstvenu zaštitu na svim razinama zdravstvene djelatnosti osnovom odredaba članka 8. ove Odluke, ugovorna zdravstvena ustanova, odnosno ugovorni zdravstveni radnici privatne prakse obvezni su ispostavljati i pojedinačne račune primjenom cijene utvrđene u skladu s odredbama članka 30., odnosno 35. ove Odluke, te ih dostavljati Zavodu na daljnju obradu radi izvršavanja obveza Zavoda u skladu s sklopljenim međudržavnim ugovorima o zdravstvenom osiguranju.

Za osigurane osobe iz članka 8. stavka 2. ove Odluke, zdravstvena zaštita pružena na primarnoj razini plaća se prema odredbama članka 28. ove Odluke, tj. primjenom iznosa po osiguranoj osobi, a izabrani doktor je obvezan za te usluge ispostaviti i pojedinačne račune u skladu s odredbama članka 30. ove Odluke, te ih dostaviti Zavodu isključivo radi evidencije, odnosno obračuna obveza s državom osiguravateljem.



Za zdravstvenu uslugu pruženu s osnova specijalističko-konzilijarne i bolničke zdravstvene zaštite rečenim osiguranim osobama, ispostavljaju se i plaćaju pojedinačni računi prema odredbama članka 33. ove Odluke.

Za osigurane osobe iz članka 8. stavka 3. ove Odluke, zdravstvena zaštita pružena u svezi sa zbrinjavanjem hitnog medicinskog stanja (hitna medicinska pomoć) na svim razinama zdravstvene zaštite, plaća se osnovom ispostavljenih pojedinačnih računa i to za primarnu zdravstvenu zaštitu na način propisan odredbama članka 30., a za specijalističko-konzilijarnu i bolničku zdravstvenu zaštitu, na način propisan odredbama članka 35. ove Odluke.

### **Članak 37.**

Radi provedbe postupaka povrata sredstava Zavodu ugovorne zdravstvene ustanove, odnosno ugovorni privatni zdravstveni radnici iznimno će, osnovom sklopljene cesije sa Zavodom za pruženu zdravstvenu zaštitu na svim razinama zdravstvene djelatnosti zbog posljedica ozljede na radu ili profesionalne bolesti, ispostavljati Zavodu pojedinačne račune primjenom cijene utvrđene prema odredbama članka 30., odnosno 35. ove Odluke.

### **Članak 38.**

Sudjelovanje osigurane osobe u ukupnom iznosu cijene zdravstvene zaštite za punu vrijednost prava iz osnovnog zdravstvenog osiguranja utvrđeno je u skladu s člankom 17. stavkom 2. točkom 2. – 6. i stavkom 3. istog članka Zakona, kao i točkom I. Odluke o opsegu prava na zdravstvenu zaštitu iz osnovnog zdravstvenog osiguranja za 2002. godinu (»Narodne novine« broj 47/02. i 52/02.).

Za izračun troškova sudjelovanja osigurane osobe u vrijednosti stomatološkog pomagala utvrđenog Pravilnikom o ortopedskim i drugim pomagalima, na razini primarne zdravstvene zaštite koristi se utvrđena vrijednost boda za specijalističko-konzilijarnu zdravstvenu zaštitu.

Iznos naplaćenog sudjelovanja u dijelu troškova za pruženu zdravstvenu zaštitu od osigurane osobe, odnosno osiguravatelja dopunskog zdravstvenog osiguranja, čini prihod zdravstvene ustanove, odnosno privatnog zdravstvenog radnika.

### **Članak 39.**

Ugovorne zdravstvene ustanove koje provode bolničku i specijalističko-konzilijarnu zdravstvenu zaštitu, ispostavljaju račune Zavodu prema ugovorenim kapacitetima, odnosno broju i vrsti ugovorenih PPTP postupaka.

Financijska sredstva za sve razine zdravstvene zaštite, a prema vrstama zdravstvene zaštite, utvrđena su Planom prihoda i izdataka Zavoda za 2002. godinu i ne mogu se premašiti.

Odlukom Upravnog vijeća Zavoda utvrdit će se iznos do kojeg ugovorna zdravstvena ustanova, odnosno ugovorni privatni zdravstveni radnik mogu Zavodu ispostavljati račune za izvršene medicinske usluge.

## **Članak 40.**

Ova Odluka stupa na snagu danom objave u »Narodnim novinama«, a primjenjuje se od 1. srpnja 2002. godine.

Klasa: 025-04/02-01/115

Urbroj: 338-01-05-02-1

Zagreb, 12. lipnja 2002.

Predsjednik  
Upravnog vijeća Hrvatskog zavoda  
za zdravstveno osiguranje  
doc. dr. sc. Nikica Gabrić, v. r.



# **ODLUKA**

**O IZMJENI ODLUKE O OSNOVAMA ZA  
SKLAPANJE UGOVORA SA ZDRAVSTVENIM  
USTANOVAMA I PRIVATNIM ZDRAVSTVENIM  
RADNICIMA ZA RAZDOBLJE OD 1. SRPNJA DO  
31. PROSINCA 2002. GODINE**



Na osnovi odredbi članka 85. Zakona o zdravstvenom osiguranju (»Narodne novine« broj 94/01.), i članka 19. Statuta Hrvatskog zavoda za zdravstveno osiguranje (»Narodne novine« broj 16/02. i 24/02.) Upravno vijeće Hrvatskog zavoda za zdravstveno osiguranje na 10. sjednici održanoj 26. lipnja 2002. godine uz suglasnost ministra zdravstva, po prethodno pribavljenom mišljenju nadležnih komora donijelo je

## ODLUKU

### O IZMJENI ODLUKE O OSNOVAMA ZA SKLAPANJE UGOVORA SA ZDRAVSTVENIM USTANOVAMA I PRIVATNIM ZDRAVSTVENIM RADNICIMA ZA RAZDOBLJE OD 1. SRPNJA DO 31. PROSINCA 2002. GODINE

#### Članak 1.

U Odluci o osnovama za sklapanje ugovora sa zdravstvenim ustanovama i privatnim zdravstvenim radnicima za razdoblje od 1. srpnja do 31. prosinca 2002. godinu (»Narodne novine« broj 70/02) u članku 27. Tablice 1. i 2. mijenjaju se i glase:

#### »I. PRIMARNA RAZINA ZDRAVSTVENE ZAŠTITE

*Tablica 1.*

Red. broj	VRSTA ZDRAVSTVENE ZAŠTITE	STANDARD (br. osig. osoba po timu)	GODIŠNJA VRIJEDNOST primjena 1. srpnja 2002.			IZNOS u kn
			po osig. osobi	po standard. timu	maks. iznos po timu	
0	1	2	3	4	5	6
<b>1.</b>	<b>Opća medicina</b>					
1.1.	Zdravstvena zaštita obiteljski doktor	1.700				
1.1.1.	dobna skupina: – od 0 do 7 godina – >7 do 18 godina – >18 do 65 godina – >65 godina		257,44 106,33 156,36 241,65	265.814,80	351.199,37** *	
<b>2.</b>	<b>Zdravstvena zaštita predškolske djece</b>	1.000	257,44	257.443,12	308.928,00** *	
<b>3.</b>	<b>Zdravstvena zaštita žena</b>	6.000	43,09	258.561,62	310.248,00** *	
<b>4.</b>	<b>Patronažna zdravstvena skrb</b>	5.100*	23,64	120.540,15		
<b>5.</b>	<b>Zdravstvena njega u kući bolesnika</b>	<b>3 ugovorena tima opće-obiteljske medicine/zdrav. zaštite predškolske djece</b>				5,60 za bod

6.	<b>Poliv. stom. zdrav. zaštita</b>	2.200	140,61	309.335,89	371.210,40** *	
7.	<b>Higijensko-epidemiološka zaštita</b>	50.000*	7,05**	352.745,71**		
8.	<b>Preventivno odgojne mjere zdrav. zaštite u osnov. i sred. školama</b>	5.000	52,10**	260.518,04**		
9.	<b>Laboratorijska dijagnostika</b>	40.800	27,08	1.104.703,50		
10.	<b>Ljekarna</b>					5,60 za bod
11.	<b>Hitna medicinska pomoć</b>	od 35.000 na dalje*				
11.1.	Standardni tim HMP	od 35.000 na dalje*		430.751,09		
11.2.	Standardni tim dežurstvo po punktu	do 35.000*		831.376,92		
11.3.	Standardni tim pripravnosti po punktu	do 35.000*		253.854,97		
11.4.	Standardni tim sanitetskog prijevoza			318.233,05		
11.5.	Sanitetski prijevoz					15%od cijene 1 lit. benzina eurosUPER 95
11.6.	Prijavno-dojavna jedinica	od 35.000 do 60.000*		111.695,57		
11.7.	Prijavno-dojavna jedinica za regionalne centre	od 250.000 na dalje*		182.805,28		
11.8.	Dežurstvo u stomatol. zaštiti po punktu	regionalni centar		611.954,05		
11.9.	Dežurstvo u - Ljekarničkoj djelatnosti – po punktu			400.837,78		
11.10.	Dežurstvo u domu zdravlja – po punktu (za djelatn. opće medicine i zdrav. zaštite predšk. djece)	prema Odluci Upravnog vijeća Zavoda		122.644,30		

\* broj stanovnika

\*\* cijena ne sadrži PDV

\*\*\* ne primjenjuje se na timove primarne zdravstvene zaštite ugovorene prema članku 5. stavku 1. Odluke o poseb. standard. i mjerilima njihove primjene u provođenju pzz iz osnovn. zdrav. osiguranja za razdoblje 1. 7. – 31. 12. 2002. godine

## II. SEKUNDARNA I TERCIJARNA RAZINA ZDRAVSTVENE ZAŠTITE

Tablica 2.

Red. broj	VRSTA ZDRAVSTVENE ZAŠTITE	Oblik	Iznos u kn
0	1	2	3
1.	Specijalističko-konzilijarna zdravstvena zaštita	bod	5,60*
2.	Bolnička zdravstvena zaštita		5,60
3.	Dnevni smještaj u svezi s korištenjem bolničke i spec.- konzilijarne zdravstvene zaštite	smještaj i prehrana	59,62
4.	Bolnička zdravstvena zaštita		
4.1.	Liječenje bolesnika oboljelih od akutnih bolesti	smještaj i prehrana	140,27
4.2.	Liječenje bolesnika oboljelih od kroničnih bolesti		
4.2.1.	Duševne bolesti	smještaj i prehrana	106,48
4.2.2.	Liječenje bolesnika fizikalnom med. i medicinskom rehab.	smještaj i prehrana	119,36
4.2.3.	Bolesti osoba starije dobi	smještaj i prehrana	134,60
4.2.4.	Kronične dječje bolesti	smještaj i prehrana	134,60
5.	Dobrovoljno davalatstvo krvi	vrećica	56,46

\*Za obveznike PDV-a (državni zdravstveni zavodi) cijena ne sadrži PDV.«

### Članak 2.

Ova Odluka stupa na snagu danom objave u »Narodnim novinama«, a primjenjuje se od 1. srpnja 2002. godine.

Klasa: 025-04/02-01/132  
Urbroj: 338-01-05-02-1  
Zagreb, 26. lipnja 2002.

Predsjednik  
Upravnog vijeća Hrvatskog zavoda  
za zdravstveno osiguranje  
doc. dr. sc. Nikica Gabrić, v. r.





# **ODLUKA**

**O IZMJENI ODLUKE O OSNOVAMA ZA  
SKLAPANJE UGOVORA SA ZDRAVSTVENIM  
USTANOVAMA I PRIVATNIM ZDRAVSTVENIM  
RADNICIMA ZA RAZDOBLJE OD 1. SRPNJA DO  
31. PROSINCA 2002. GODINE**



Na osnovi odredbi članka 85. Zakona o zdravstvenom osiguranju (»Narodne novine« broj 94/01.) i članka 19. Statuta Hrvatskog zavoda za zdravstveno osiguranje (»Narodne novine« broj 16/02. i 24/02.) Upravo vijeće Hrvatskog zavoda za zdravstveno osiguranje na 11. sjednici održanoj 10. srpnja 2002. godine, uz suglasnost ministra zdravstva, po prethodno pribavljenom mišljenju nadležnih komora, donijelo je

## **ODLUKU**

### **o izmjeni Odluke o osnovama za sklapanje ugovora sa zdravstvenim ustanovama i privatnim zdravstvenim radnicima za razdoblje od 1. srpnja do 31. prosinca 2002. godine**

#### **Članak 1.**

U Odluci o osnovama za sklapanje ugovora sa zdravstvenim ustanovama i privatnim zdravstvenim radnicima za razdoblje od 1. srpnja do 31. prosinca 2002. godine (»Narodne novine« broj 70/02 i 76/02) u članku 12. u stavci 3. iza riječi: »Pravilnika« briše se zarez, upisuje točka i brišu riječi: »a koji su se opredijelili za određenu privatnu praksu zdravstvene njege ili zdravstvene ustanove koja provodi zdravstvenu njegu u kući bolesnika.«

#### **Članak 2.**

U članku 13. u stavci 1. iza riječi: »po timu« brišu se riječi: »odnosno broj ugovorenih doktora po timu zdravstvene njege u kući bolesnika«, a stavka 3. briše se.

#### **Članak 3.**

Ova Odluka stupa na snagu danom objave u »Narodnim novinama«, a primjenjuje se od 1. srpnja 2002. godine.

Klasa: 025-04/02-01/167  
Urbroj: 338-01-05-02-1  
Zagreb, 10. srpnja 2002.

Predsjednik  
Upravnog vijeća Hrvatskog zavoda  
za zdravstveno osiguranje  
doc. dr. sc. Nikica Gabrić, v. r.



# **ODLUKA**

**O DOPUNI ODLUKE O OSNOVAMA ZA  
SKLAPANJE UGOVORA SA ZDRAVSTVENIM  
USTANOVAMA I PRIVATNIM ZDRAVSTVENIM  
RADNICIMA ZA RAZDOBLJE OD 1. SRPNJA DO  
31. PROSINCA 2002. GODINE**



Na osnovi odredbi članka 85. Zakona o o zdravstvenom osiguranju (»Narodne novine«, broj 94/01. i 88/02.) i članka 19. Statuta Hrvatskog zavoda za zdravstveno osiguranje (»Narodne novine«, broj 16/02. i 24/02.) Upravno vijeće Hrvatskog zavoda za zdravstveno osiguranje na 12. sjednici održanoj 26. srpnja 2002. godine, uz suglasnost ministra zdravstva, po prethodno pribavljenom mišljenju nadležnih komora, donijelo je

## **ODLUKU**

### **O DOPUNI ODLUKE O OSNOVAMA ZA SKLAPANJE UGOVORA SA ZDRAVSTVENIM USTANOVAMA I PRIVATNIM ZDRAVSTVENIM RADNICIMA ZA RAZDOBLJE OD 1. SRPNJA DO 31. PROSINCA 2002. GODINE**

#### **Članak 1.**

U Odluci o osnovama za sklapanje ugovora sa zdravstvenim ustanovama i privatnim zdravstvenim radnicima za razdoblje od 1. srpnja do 31. prosinca 2002. godine (»Narodne novine«, broj 70/02., 76/02. i 85/02.) u članku 27. u tablici 3. »Plaćanje po terapijskom postupku – PTP – grupe za ugovaranje« na kraju tablice dodaju se novi postupci s pripadajućim cijenama:

Naziv PTP-a	Vrsta K=kirurški, M=medicinski	KRITERIJ Dg	KRITERIJ šifre postupaka	OPIS	CIJENA kn	GRANIČNA CIJENA
Hemodijaliza	M			kronična acetatna ili bikarbonatna hemodijaliza s uračunatim eritropoetinom u prosjeku pri svakom trećem slučaju	924,00	1.350,00
Obrada i čuvanje rožnice za potrebe transplantacije	K			enukleacija bulbusa i preparacija korneoskleralnog prstena	3.528,00	3.528,00
Preparacija i čuvanje amnijske membrane za potrebe transplantacije	K				649,00	649,00

#### **Članak 2.**

Ova Odluka stupa na snagu i primjenjuje se danom objave u »Narodnim novinama«.

Klasa: 025-04/02-01/178  
Urbroj: 338-01-05-02-1  
Zagreb, 26. srpnja 2002.

Predsjednik  
Upravnog vijeća Hrvatskog zavoda  
za zdravstveno osiguranje  
doc. dr. sc. Nikica Gabrić, v. r.





# **ODLUKA**

**O IZMJENI ODLUKE O OSNOVAMA ZA  
SKLAPANJE UGOVORA SA ZDRAVSTVENIM  
USTANOVAMA I PRIVATNIM ZDRAVSTVENIM  
RADNICIMA ZA RAZDOBLJE OD 1. SRPNJA DO  
31. PROSINCA 2002. GODINE**



Na osnovi članka 85. Zakona o zdravstvenom osiguranju (»Narodne novine«, broj 94/01. i 98/02.) i članka 19. Statuta Hrvatskog zavoda za zdravstveno osiguranje (»Narodne novine«, broj 16/02. i 24/02.), Upravno vijeće Hrvatskog zavoda za zdravstveno osiguranje na 15. sjednici održanoj 23. rujna 2002. godine, donijelo je

## **ODLUKU**

### **O IZMJENI ODLUKE O OSNOVAMA ZA SKLAPANJE UGOVORA SA ZDRAVSTVENIM USTANOVAMA I PRIVATNIM ZDRAVSTVENIM RADNICIMA ZA RAZDOBLJE OD 1. SRPNJA DO 31. PROSINCA 2002. GODINE**

#### **Članak 1.**

U Odluci o osnovama za sklapanje ugovora sa zdravstvenim ustanovama i privatnim zdravstvenim radnicima za razdoblje od 1. srpnja do 31. prosinca 2002. godine (»Narodne novine«, broj 70/02., 76/02. i 85/02.) u članku 27. Tablici 1. »I. PRIMARNA RAZINA ZDRAVSTVENE ZAŠTITE« pod rednim brojem:

– 11.1. u stupcu broj 4 »po standard. timu« broj: »430.751,09« zamjenjuje se brojem: »467.347,45«

– 11.4. u stupcu broj 4 »po standard. timu« broj: »318.233,05« zamjenjuje se brojem: »369.194,09«.

#### **Članak 2.**

Ova Odluka stupa na snagu danom objave u »Narodnim novinama«, a primjenjuje se od 1. srpnja 2002. godine.

Klasa: 025-04/02-01/209

Urbroj: 338-01-05-02-1

Zagreb, 23. rujna 2002.

Predsjednik  
Upravnog vijeća Hrvatskog zavoda  
za zdravstveno osiguranje  
doc. dr. sc. Nikica Gabrić, v. r.



# **ODLUKA**

**O UVJETIMA I NAČINU FINANCIRANJA  
UGOVORNIH SPECIJALISTIČKIH  
ORDINACIJA NA HRVATSKIM OTOCIMA ZA  
RAZDOBLJE OD 1. SRPNJA DO 31. PROSINCA  
2002. GODINE**



Na osnovi odredbi članka 35. stavka 2. Odluke o osnovama za sklapanje ugovora sa zdravstvenim ustanovama i privatnim zdravstvenim radnicima za razdoblje od 1.srpnja do 31.prosinca 2002. godine (»Narodne novine« broj 70/02), i članka 19. Statuta Hrvatskog zavoda za zdravstveno osiguranje (»Narodne novine 16/02. i 24/02.) Upravno vijeće Hrvatskog zavoda za zdravstveno osiguranje na 10 sjednici održanoj 26 lipnja 2002. godine uz suglasnost ministra zdravstva, po predhodno pribavljenom mišljenju nadležnih komora donijelo je

## **ODLUKU**

### **O UVJETIMA I NAČINU FINANCIRANJA UGOVORNIH SPECIJALISTIČKIH ORDINACIJA NA HRVATSKIM OTOCIMA ZA RAZDOBLJE OD 1. SRPNJA DO 31. PROSINCA 2002. GODINE**

#### **Članak 1.**

Ugovornim doktorima u privatnim specijalističko-konzilijarnim ordinacijama na hrvatskim otocima, koji imaju sklopljen ugovor s Hrvatskim zavodom za zdravstveno osiguranje ( u daljnjem tekstu: Zavod) o provođenju specijalističko-konzilijarne zdravstvene zaštite za razdoblje od 1. srpnja do 31. prosinca 2002. godine, Zavod plaća mjesečni iznos sredstava posebice utvrđen ugovorom sa svakom pojedinom specijalističkom ordinacijom u visini maksimalnog godišnjeg iznosa od 248.273,80 kn.

Obračun doznačenih iznosa iz stavke 1. ovog članka i ispostavljenih računa za izvršene usluge specijalističko-konzilijarne zdravstvene zaštite za osigurane osobe Zavoda prema cijenama iz članka 27. Odluke o osnovama za sklapanje ugovora sa zdravstvenim ustanovama i privatnim zdravstvenim radnicima za razdoblje od 1. srpnja do 31. prosinca 2002.godine (»Narodne novine« broj 70/02) obavljat će polugodišnje.

#### **Članak 2.**

Ova Odluka stupa na snagu danom objave u »Narodnim novinama«, a primjenjuje se od 1. srpnja 2002. godine.

Klasa: 025-04 /02-01/136  
Urbroj: 338-01-05-02-1  
Zagrebu, 26. lipnja 2002.

Predsjednik  
Upravnog vijeća Hrvatskog zavoda  
za zdravstveno osiguranje  
doc. dr. sc. Nikica Gabrić, v. r.





# **ODLUKA**

**O UTVRĐIVANJU CIJENA RADA I  
MATERIJALA ZUBOTEHNIČARA ZA IZRADU  
STOMATOLOŠKO-PROTETSKIH POMAGALA,  
ORTODONSKIH UREĐAJA, UDLAGA,  
RESEKCIJSKIH PROTEZA, EPITEZA I  
OPTURATORA ZA OSIGURANE OSOBE ZA  
RAZDOBLJE OD.1. SRPNJA DO 31. PROSINCA  
2002. GODINE**



Na osnovi odredbi članka 29. stavka 3. Odluke o osnovama za sklapanje ugovora sa zdravstvenim ustanovama i privatnim zdravstvenim radnicima za razdoblje od 1. srpnja do 31. prosinca 2002. godine (»Narodne novine« broj 70/02) i članka 19. Statuta Hrvatskog zavoda za zdravstveno osiguranje (»Narodne novine« 16/02. i 24/02.) Upravno vijeće Hrvatskog zavoda za zdravstveno osiguranje na 10. sjednici održanoj 26. lipnja 2002. godine uz suglasnost ministra zdravstva, po predhodno pribavljenom mišljenju nadležnih komora donijelo je

## **ODLUKU**

### **O UTVRĐIVANJU CIJENA RADA I MATERIJALA ZUBOTEHNIČARA ZA IZRADU STOMATOLOŠKO-PROTETSKIH POMAGALA, ORTODONSKIH UREĐAJA, UDLAGA, RESEKCIJSKIH PROTEZA, EPITEZA I OPTURATORA ZA OSIGURANE OSOBE ZA RAZDOBLJE OD 1. SRPNJA DO 31. PROSINCA 2002. GODINE**

#### **Članak 1.**

Cijena rada zubotehničara za izradu stomatološko-protetskog pomagala, ortodonskih uređaja, udlaga, resekcijskih proteza, epiteza i opturatora za osigurane osobe Hrvatskog zavoda za zdravstveno osiguranje prema Pravilniku o ortopedskim i drugim pomagalima (»Narodne novine« broj 63 – pročišćeni tekst, 77/00, 85/00, 106/00, 131/00, 60/01, 71/01, 31/02 i 76/02.) utvrđuje se na osnovi broja bodova iz Popisa dijagnostičkih i terapijskih postupaka u zdravstvenim djelatnostima (»Narodne novine« broj 15/92., 29/93., 65/93., 31/95., 73/99., 3/00., 18/00., 118/01., 44/02. i 76/02.) koji su utvrđeni za zubotehničara za svako pojedino stomatološko-protetsko pomagalo i cijene boda iz članka 27. tablica 2. pod točkom 1. Odluke o osnovama za sklapanje ugovora sa zdravstvenim ustanovama i privatnim zdravstvenim radnicima za razdoblje od 1. srpnja do 31. prosinca 2002. godine, te cijene materijala zubotehničara za izradu pomagala.

Cijena rada i materijala za izradu stomatološko-protetskih pomagala utvrđena na način propisan stavkom 1. ovog članka navedena je u tablici 1. koja je sastavni dio ove Odluke.

Cijena rada i materijala zubotehničara za izradu ortodonskih uređaja, udlaga, resekcijskih proteza, epiteza i opturatora utvrđena na način kako je to navedeno u stavku 1. ovog članka, navedena je u tablici 2. koja je sastavni dio ove Odluke.

#### **Članak 2.**

Ova Odluka stupa na snagu danom objave u »Narodnim novinama«, a primjenjuje se od 1. srpnja 2002. godine.

#### **Članak 3.**

Danom primjene ove Odluke prestaje vrijediti Odluka o utvrđivanju cijene rada i materijala zubotehničara za izradu stomatološko-protetskih pomagala, ortodonskih uređaja, udlaga, resekcijskih proteza, epiteza i opturatora za osigurane osobe Hrvatskog zavoda za zdravstveno osiguranje (Narodne novine broj 131/00. i 09/02).

Klasa: 025-04/02-01/135

Urbroj: 338-01-05-02-1

Zagreb, 26. lipnja 2002.

Predsjednik  
Upravnog vijeća Hrvatskog zavoda  
za zdravstveno osiguranje  
doc. dr. sc. Nikica Gabrić, v. r.

TABLICA1

**CIJENA RADA I MATERIJALA ZUBOTEHNIČARA  
ZA STOMATOLOŠKO-PROTETSKA POMAGALA**

Šifra pomaga.	Šifra usluge zuboteh. iz Plave knjige	Naziv pomagala	Vremenski normativ (min)	Broj bodova	Vrijednost boda	Cijena rada (4 x 5)	Cijena materijala	Ukupna cijena (6+7)
1	2	3	4	5	6	7	8	
52332	52389	lijevana nadogranja	27	3,40	5,60	19,04	10,20	29,24
52340	52390	akrilatna krunica	110	13,86	5,60	77,62	41,60	119,22
52342	52391	fasetirana krunica	160	20,16	5,60	112,90	60,50	173,40
52344	52392	krunica jednodjelna lijevana	130	16,38	5,60	91,73	49,10	140,83
52347	52394	međučlan fasetirani	150	18,90	5,60	105,84	56,70	162,54
52380	52395	izrada nove ili nadomjestak stare fasete	50	6,30	5,60	35,28	18,90	54,18
93004	93017	djelomična proteza akrilna do 10 elemenata	400	50,40	5,60	282,24	151,20	433,44
93005	93018	djelomična proteza akrilna preko 10 elemenata	470	59,22	5,60	331,63	177,60	509,23
93006	93019	lijevana metalna proteza	430 <u>310</u> 740	62,78 <u>39,06</u> 101,84	5,60 5,60 5,60	351,57 <u>218,74</u> 570,31	279,60 <u>151,20</u> 430,80	663,19*** <u>389,86****</u> 1.001,11
93008	93020	totalna zubna proteza	400	58,04	5,60	325,02	150,90	475,92
93014	93022	podlaganje proteze	80	10,08	5,60	56,45	30,20	86,65
93080	93023	reparatura proteze (prijelom						
		i 1 element)	54	6,35	5,60	35,56	20,40	55,96
93081	93024	reparatura s 2 ili više elemenata	100	12,60	5,60	70,56	37,80	108,36

\* Prema Odluci o utvrđivanju popisa dijagnostičkih i terapijskih postupaka u zdravstvenim djelatnostima («Narodne novine» broj 76/02)

\*\* Vrijednost boda za specijalističko-konzilijarnu zdravstvenu zaštitu iz članka 27. Odluke o osnovama za sklapanje ugovora

sa zdravstvenim ustanovama i privatnim zdravstvenim radnicima za razdoblje od 1. srpnja do 31. prosinca 2002. godine («Narodne novine» broj 70/02)

\*\*\* Cijena rada i materijala za lijevanu metalnu protezu pri izradi lijevanih elemenata djelomične proteze s lijevanom bazom

\*\*\*\* Cijena rada i materijala za lijevanu metalnu protezu pri izradi akrilatne nadgradnje

TABLICA 2

**CIJENA RADA I MATERIJALA ZUBOTEHNIČARA  
ZA DJELATNOST ORTODONCIJE, ORALNE I ČELJUSNE KIRURGIJE**

Šifra pomaga.	Šifra usluge zuboteh. iz Plave knjige	Naziv pomagala	Vremenski normativ (min)	Broj bodova	Vrijednost boda	Cijena rada (4 x 5)	Cijena materijala	Ukupna cijena (6+7)
1	2	3	4	5	6	7	8	
52460	52485	ortodontski uređaj s 4 elem. bez konstr. zagriža	250	36,5	5,60	204,40	112,94	317,34
52461	52486	ortodontski uređaj s 4 elem. na podlozi konstr. zagriža	370	54,02	5,60	302,51	159,56	462,07
52462	52487	ortodontski uređaj s 5 elem. bez konstr. zagriža	330	48,18	5,60	269,81	149,06	418,87
52463	52488	ortodontski uređaj s 5 elem. na podlozi konstr. zagriža	410	59,86	5,60	335,22	159,56	494,78
52381	52396	fiksna udlaga	50	7,3	5,60	40,88	16,76	57,64
52383	52397	nazgrizna udlaga	55	8,03	5,60	44,97	16,76	61,73
93010	93021	akrilatna grizna ploča	130	18,98	5,60	106,29	48,23	154,52
85610	85662	epiteza	200	29,2	5,60	163,52	63,39	226,91
85625	85663	opturator	90	13,14	5,60	73,58	25,21	98,79
85626	85664	resekcija proteza	2050	299,3	5,60	1.676,08	202,42	1.878,50
52464	52488	reparatura ortod. uređaja (koji se skidaju) bez ili samo s jednim novim elem.	35	5,11	5,60	28,62	20,40	49,02

52465	52489	reparatura ortod. uređaja (koji se skidaju) s dva ili više novih elemenata	35	5,11	5,60	28,62	20,40	49,02
-------	-------	--	----	------	------	-------	-------	-------

\* Prema Odluci o utvrđivanju popisa dijagnostičkih i terapijskih postupaka u zdravstvenim djelatnostima (»Narodne novine« 76/02)

\*\* Vrijednost boda za specijalističko-konzilijarnu zdravstvenu zaštitu iz članka 27. Odluke o osnovama za sklapanje ugovora sa zdravstvenim ustanovama i privatnim zdravstvenim radnicima za razdoblje od 1. srpnja do 31. prosinca 2002. godine (»Narodne novine« broj 70/02)





# **ODLUKA**

**O IZMJENI ODLUKE O UTVRĐIVANJU CIJENA  
RADA I MATERIJALA ZUBOTEHNIČARA ZA  
IZRADU STOMATOLOŠKO-PROTETSKIH  
POMAGALA, ORTODONTSKIH UREĐAJA,  
UDLAGA, RESEKCIJSKIH PROTEZA, EPITEZA  
I OPTURATORA ZA OSIGURANE OSOBE ZA  
RAZDOBLJE OD 1. SRPNJA DO 31. PROSINCA  
2002. GODINE**



Na osnovi odredbi članka 29. stavka 3. Odluke o osnovama za sklapanje ugovora sa zdravstvenim ustanovama i privatnim zdravstvenim radnicima za razdoblje od 1. srpnja do 31. prosinca 2002. godine (»Narodne novine« 70/02) i članka 19. Statuta Hrvatskog zavoda za zdravstveno osiguranje (»Narodne novine« br. 16/02 i 24/02), Upravno vijeće Hrvatskog zavoda za zdravstveno osiguranje na 11. sjednici, održanoj 10. srpnja 2002. godine, donijelo je

## ODLUKU

### **o izmjeni Odluke o utvrđivanju cijena rada i materijala zubotehničara za izradu stomatološko-protetskih pomagala, ortodontskih uređaja, udlaga, resekcijskih proteza, epiteza i opturatora za osigurane osobe za razdoblje od 1. srpnja do 31. prosinca 2002. godine**

#### Članak 1.

U Odluci o utvrđivanju cijena rada i materijala zubotehničara za izradu stomatološko-protetskih pomagala, ortodontskih uređaja, udlaga, resekcijskih proteza, epiteza i opturatora za osigurane osobe za razdoblje od 1. srpnja do 31. prosinca 2002. godine (»Narodne novine« 76/02 – u daljnjem tekstu: Odluka) tablice iz članka 1. stavke 2. i 3. mijenjaju se i glase:

*Tablica 1*

#### » **CIJENA RADA I MATERIJALA ZUBOTEHNIČARA ZA STOMATOLOŠKO – PROTETSKA POMAGALA.**

Šifra pomagala	Šifra usluge zubotekh. iz Plave knjige	Naziv pomagala	Vremenski normativ (min)	Broj bodova	Vrijednost boda	Cijena rada (4 x 5)	Cijena materijala	Ukupna cijena (6 + 7)
1	2		3	4	5	6	7	8
52332	52389	lijevana nadogranja	27	3,40	5,60	19,04	10,20	29,24
52340	52390	akrilatna krunica	110	13,86	5,60	77,62	41,60	119,22
52342	52391	fasetirana krunica	160	20,16	5,60	112,90	60,50	173,40
52344	52392	krunica jednodjelna lijevana	130	16,38	5,60	91,73	49,10	140,83
52347	52394	međučlan fasetirani	150	18,90	5,60	105,84	56,70	162,54
52380	52395	izrada nove ili nadomjestak stare fasete	50	6,30	5,60	35,28	18,90	54,18
93004	93017	djelomična proteza akrilna do 10 elemenata	400	50,40	5,60	282,24	151,20	433,44
93005	93018	djelomična proteza akrilna preko 10 elemenata	470	59,22	5,60	331,63	177,60	509,23
93006	93019	lijevana metalna proteza	430	62,78	5,60	351,57	279,60	663,19***
			310	39,06	5,60	218,74	151,20	389,86****
			740	101,84	5,60	570,31	430,80	1.001,11
93008	93020	totalna zubna proteza	400	58,40	5,60	327,04	150,90	477,94
93014	93022	podlaganje proteze	80	10,08	5,60	56,45	30,20	86,65
93080	93023	reparatura proteze (prijelom i 1 element)	54	6,80	5,60	38,08	20,40	58,48
93081	93024	reparatura s 2 ili više elemenata	100	12,60	5,60	70,56	37,80	108,36

\* Prema Odluci o utvrđivanju popisa dijagnostičkih i terapijskih postupaka u zdravstvenim djelatnostima (»Narodne novine« broj 15/92., 29/93., 65/93., 73/99., 3/00., 18/00., 118/01., 44/02. i 76/02. )

\*\* Vrijednost boda za specijalističko-konzilijarnu zdravstvenu zaštitu iz članka 27. Odluke o osnovama za sklapanje ugovora sa zdravstvenim ustanovama i privatnim zdravstvenim radnicima za razdoblje od 01. srpnja do 31. prosinca 2002. godine (»Narodne novine« broj 70/02)

\*\*\* Cijena rada i materijala za lijevanu metalnu protezu pri izradi lijevanih elemenata djelomične proteze s lijevanom bazom

\*\*\*\* Cijena rada i materijala za lijevanu metalnu protezu pri izradi akrilatne nadgradnje

**CIJENA RADA I MATERIJALA ZUBOTEHNIČARA ZA DJELATNOST  
ORTODONCIJE,  
ORALNE I ČELJUSNE KIRURGIJE**

Šifra pomagala	Šifra usluge iz Plave knjige	Naziv pomagala	Vremenski normativ (min)	Broj bodova	Vrijednost boda	Cijena rada (4 x 5)	Cijena materijala	Ukupna cijena (6 + 7)
1	2	3	4	5	6	7	8	
52460	52485	ortodontski uređaj s 4 elem. bez konstr. zagriža	250	36,5	5,60	204,40	112,94	317,34
52461	52486	ortodontski uređaj s 4 elem. na podlozi konstr. zagriža	370	54,02	5,60	302,51	159,56	462,07
52462	52487	ortodontski uređaj s 5 elem. bez konstr. zagriža	330	48,18	5,60	269,81	149,06	418,87
52463	52490	ortodontski uređaj s 5 elem. na podlozi konstr. zagriža	410	59,86	5,60	335,22	159,56	494,78
52381	52396	fiksna udlaga	50	7,3	5,60	40,88	16,76	57,64
52383	52397	nazgrizna udlaga	55	8,03	5,60	44,97	16,76	61,73
93010	93021	akrilatna grizna ploča	130	18,98	5,60	106,29	48,23	154,52
85610	85662	epiteza	200	29,2	5,60	163,52	63,39	226,91
85625	85663	opturator	90	13,14	5,60	73,58	25,21	98,79
85626	85664	resekcija proteza	2050	299,3	5,60	1.676,08	202,42	1.878,50
52464	52488	reparatura ortod. uređaja (koji se skidaju) bez ili samo s jednim novim elem.	35	5,11	5,60	28,62	20,40	49,02
52465	52489	reparatura ortod. uređaja (koji se skidaju) s dva ili više novih elemenata	35	5,11	5,60	28,62	20,40	49,02

\* Prema Odluci o utvrđivanju popisa dijagnostičkih i terapijskih postupaka u zdravstvenim djelatnostima (»Narodne novine« broj 15/92., 29/93., 65/93., 73/99., 3/00., 18/00., 118/01., 44/02. i 76/02. )

\*\* Vrijednost boda za specijalističko-konzilijarnu zdravstvenu zaštitu iz članka 27. Odluke o osnovama za sklapanje ugovora sa zdravstvenim ustanovama i privatnim zdravstvenim radnicima za razdoblje od 01.srpnja do 31. prosinca 2002. godine (»Narodne novine« broj 70/02) «

### Članak 2.

Ova Odluka stupa na snagu danom objave u »Narodnim novinama«, a primjenjuje se od 1. srpnja 2002. godine.

Klasa: 025-04/02-01/156

Urbroj: 338-01-05-02-1

Zagreb, 10. srpnja 2002.

Predsjednik  
Upravnog vijeća Hrvatskog zavoda  
za zdravstveno osiguranje  
doc. dr. sc. Nikica Gabrić, v. r.

# **ODLUKA**

**O UTVRĐIVANJU MREŽE POSEBNIH  
DEŽURSTAVA U DOMOVIMA ZDRAVLJA ZA  
RAZDOBLJE OD 1. SRPNJA DO 31. PROSINCA  
2002. GODINE**



Na osnovi članka 10. Pravilnika o standardima i normativima prava na zdravstvenu zaštitu iz osnovnog zdravstvenog osiguranja za razdoblje od 1. srpnja do 31. prosinca 2002. godine (»Narodne novine« br.70/02) i članka 14. Odluke o osnovama za sklapanje ugovora sa zdravstvenim ustanovama i privatnim zdravstvenim radnicima za razdoblje od 1. srpnja do 31. prosinca 2002. godine (»Narodne novine« 70/02), te članka 19. Statuta Hrvatskog zavoda za zdravstveno osiguranje (»Narodne novine« 16/02. i 24/02) Upravno vijeće Hrvatskog zavoda za zdravstveno osiguranje na 10. sjednici održanoj 26. lipnja 2002. godine uz suglasnost ministra zdravstva, po prethodno pribavljenom mišljenju nadležnih komora donijelo je

## ODLUKU

### O UTVRĐIVANJU MREŽE POSEBNIH DEŽURSTAVA U DOMOVIMA ZDRAVLJA ZA RAZDOBLJE OD 1. SRPNJA DO 31. PROSINCA 2002. GODINE

#### Članak 1.

Poradi osiguranja zdravstvenog standarda osiguranim osobama Hrvatskog zavoda za zdravstveno osiguranje glede dostupnosti korištenja prava na zdravstvenu zaštitu obuhvaćenu obveznim zdravstvenim osiguranjem, iskazana je potreba za utvrđivanjem mreže posebnih dežurstava u domovima zdravlja koji ne ugovaraju djelatnost hitne medicinske pomoći u obliku dežurstva, pripravnosti, odnosno jedinice ili stanice hitne medicinske pomoći za djelatnost opće medicine i zdravstvene zaštite predškolske djece.

#### Članak 2.

Ovom Odlukom se na osnovi odredaba predhodnog članka utvrđuje popis domova zdravlja ( u daljem tekstu: DZ) s adresom sjedišta-punkta prilikom organizacije dežurstva kako slijedi:

ZDRAVSTVENA USTANOVA	DJELATNOST			
	OPĆA MEDICINA	ZDRAVSTVENA ZAŠTITA PREDŠKOLSKE DJECE		
	Adresa ordinacije dežurstva	Pokriva područje DZ	Adresa ordinacije dežurstva	Pokriva područje DZ
<b>DZ Osijek</b>	<b>1.Park Petra Krešimira IV. br. 4, Osijek 2. Ljudevita Posavskog br. 2, Osijek</b>	<b>DZ Osijek</b>	<b>1. Park Petra Krešimira</b>	<b>DZ Osijek</b>
<b>DZ Rijeka</b>	<b>1. Cambierijeva br. 2, 2. Martina Kontuša br. 18, Rijeka</b>	<b>DZ Rijeka</b>	<b>1. A. Turka br. 2, Rijeka</b>	<b>DZ Rijeka</b>
<b>DZ Split</b>	<b>1. Doverska br. 2, Split 2. Matoševa br. 2, Split</b>	<b>DZ Split</b>	<b>1. Doverska br. 2, Split</b>	<b>DZ Split</b>



<b>DZ Centar</b>	<b>1. Runjaninova 4, Zagreb</b>	<b>DZ Centar, DZ INA, DZ Željezničara,</b>	<b>1. Runjaninova 4, Zagreb</b>	<b>DZ Centar, DZ Željezničar, DZ Medveščak, DZ Peščenica</b>
<b>DZ Črnomerac</b>	<b>1. Baruna Filipovića 11, Zagreb</b>	<b>DZ Črnomerac, DZ Susedgrad</b>	<b>1. Baruna Filipovića 11, Zagreb</b>	<b>DZ Črnomerac, DZ Susedgrad</b>
<b>DZ Dubrava</b>	<b>1. Grižanska 4, Zagreb</b>	<b>DZ Dubrava</b>	<b>1. Grižanska 4, Zagreb</b>	<b>DZ Dubrava, DZ Maksimir</b>
<b>DZ Medveščak</b>	<b>1. Martićeva 63 a, Zagreb</b>	<b>DZ Medveščak, DZ Maksimir, DZ Studenata</b>	/	/
<b>DZ Novi Zagreb</b>	<b>1. Siget - Av. V. Holjevca 22, Zagreb</b>	<b>DZ Novi Zagreb</b>	<b>1. Siget - Av. V. Holjevca 22, Zagreb</b>	<b>DZ Novi Zagreb, DZ Trnje</b>
<b>DZ Trešnjevka II</b>	<b>1. Park stara Trešnjevka 3, Zagreb</b>	<b>DZ Trešnjevka II, DZ MUP</b>	<b>1. Nova Cesta 85 a, Zagreb</b>	<b>DZ Trešnjevka II</b>
<b>DZ Trnje</b>	<b>1. Kruge 44, Zagreb</b>	<b>DZ Trnje, DZ Peščenica</b>	/	/

Posebno dežurstvo utvrđeno odredbama ove Odluke provodit će domovi zdravlja iz predhodne stavke subotom od 15 ,00 do 22,00 i nedjeljom, odnosno blagdanom od 8,00 do 22,00 sata.

### **Članak 3.**

Ova Odluka stupa na snagu danom objave u »Narodnim novinama«, a primjenjuje se od 1. srpnja 2002. godine.

### **Članak 4.**

Danom primjene ove Odluke prestaju vrijediti odredbe Odluke o utvrđivanju mreže posebnih dežurstava u domovima zdravlja (»Narodne novine« br. 131/00).

Klasa: 025-04/02-01/134  
Urbroj: 338-01-05-02-1  
Zagreb, 26. lipnja 2002.

Predsjednik  
Upravnog vijeća Hrvatskog zavoda  
za zdravstveno osiguranje  
doc. dr. sc. Nikica Gabrić, v. r.



