

**PONUDE**

## **Upute za korisnike**



**Hrvatski  
zavod za  
zdravstveno  
osiguranje**

**Croatian  
Health  
Insurance  
Fund**

Verzija 2.3, HZZO, veljača 2021.

## Sadržaj:

<b>1. Prijava u aplikaciju PONUDE</b> .....	2
<b>2. Izgled i funkcionalnosti stranice</b> .....	4
<b>3. Osnovni podaci o ustanovi</b> .....	4
3.1 Dodavanje opreme za ustanovu.....	5
3.2 Brisanje opreme za ustanovu i izmjene serijskog broja, proizvođača, godine.....	7
<b>4. Unos nove ponude</b> .....	8
4.1. Brisanje ponude .....	9
4.2. Dodavanje radilišta .....	10
4.2.1. Pretraživanje djelatnika po radilištima.....	12
4.2.2. Dodavanje certifikata djelatnika .....	12
4.2.3. Dodavanje djelatnika u tim.....	13
4.2.4. Radno vrijeme .....	14
4.2.5. Dodavanje postupka na radilištu.....	15
4.2.6. Dodavanje opreme na radilištu .....	16
4.2.7. Spremanje radilišta.....	17
4.2.8. Brisanje radilišta .....	18
4.2.9. Legende obavijesti, upozorenja i grešaka .....	18
<b>5. Provjera i slanje ponude</b> .....	19
5.1. Provjera ponude.....	19
5.2. Slanje ponude u HZZO .....	19
<b>6. ePonude – vraćene na doradu</b> .....	20
<b>7. Izrada aneksa ponude za aneks ugovora</b> .....	22
<b>8. Izvještaji</b> .....	23
<b>9. Statusi ponude</b> .....	24
<b>10. Odjava iz aplikacije</b> .....	27
<b>DODATAK: Poteškoće u spajanju na aplikaciju ili radu u aplikaciji</b> .....	27
<b>Popis slika</b> .....	28

## 1. Prijava u aplikaciju PONUDE

Dodjela ovlaštenja se unosi na temelju pristupnog lista. Pristupni list u PDF formatu šalju ustanove/zdravstveni djelatnici elektronskom poštom na elektronsku adresu: [ugovaranje.eponude@hzzo.hr](mailto:ugovaranje.eponude@hzzo.hr).

Ustanova traži ovlaštenje i pametnu karticu za osobu koja će u ime ustanove unositi podatke u ePonudu. U ovlaštene osobe se unosi i kontakt osoba navedena u pristupnom listu, no ona nema pristup e-ponudama. Mail adresa HZZO-a na koju se možete obratiti radi tehničke podrške je [itsustavi@hzzo.hr](mailto:itsustavi@hzzo.hr).

### NAPOMENA!

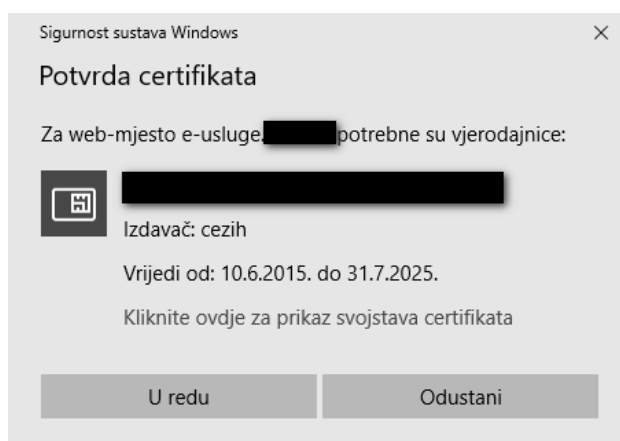
Ustanova koja dosada nije imala Ugovor s HZZO-om, a šalje zahtjev za pristup na ePonudu, obavezno uz pristupni list mora poslati i skenirano rješenje Ministarstva zdravstva.

Korisnik se prijavljuje na aplikaciju preko poveznice:

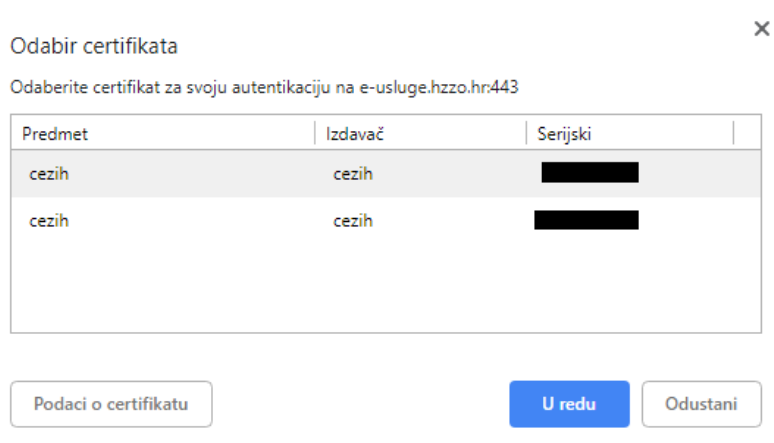
<https://e-usluge.hzzo.hr/PonudeBS>. Preporuča se koristiti preglednik *Google Chrome* ili *Internet Explorer* (ne *Microsoft Edge*).

Za prijavu je potrebna vlastita pametna kartica koja mora biti spojena preko čitača kartica. Ukoliko korisnik nema instaliran paket *AKDSHCardClientUtility*, može ga preuzeti na adresi - [AKDSH Client](#). Na stranici se uz instalacijski paket ujedno nalaze i upute za korištenje aplikacije na poveznici:

[http://www.hzzo-net.hr/dload/digitalni\\_potpis/UPUTE\\_AKDSHCard\\_Data\\_Signer\\_And\\_Verifier\\_ver\\_1\\_2\\_1.pdf](http://www.hzzo-net.hr/dload/digitalni_potpis/UPUTE_AKDSHCard_Data_Signer_And_Verifier_ver_1_2_1.pdf)

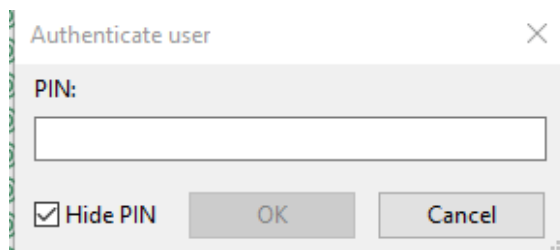


Slika 1. Potvrda certifikata (Internet Explorer)



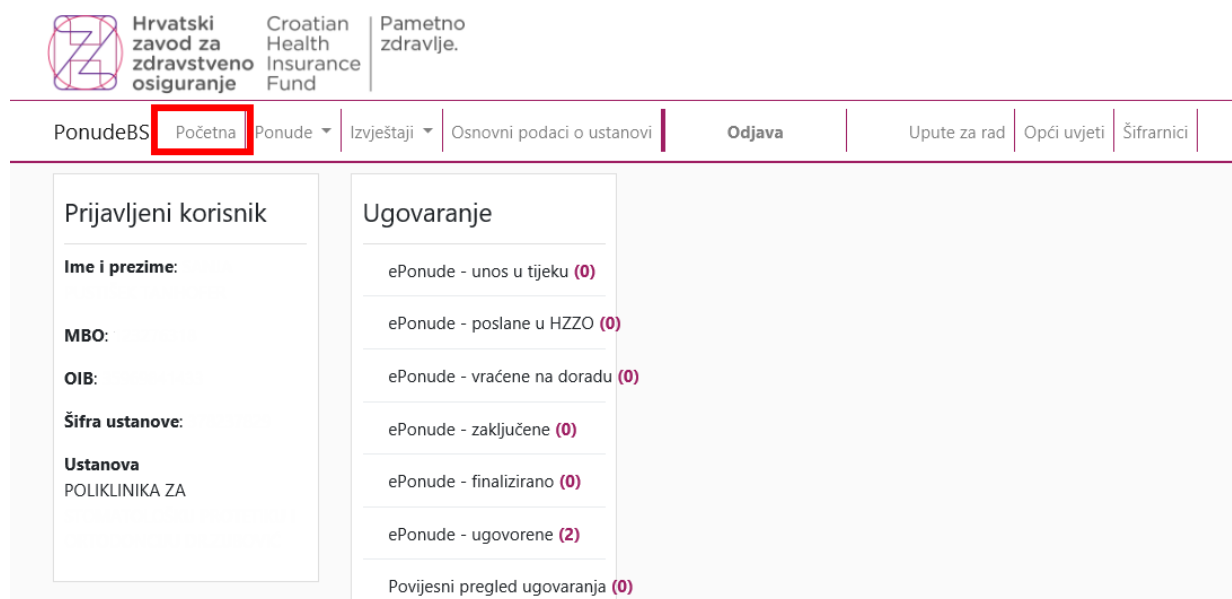
Slika 2. Potvrda certifikata (Google Chrome)

U dijaloškom okviru „Authenticate user (Autentifikacija korisnika)“ korisnik odabire certifikat (može ih biti više) i upisuje PIN svoje pametne kartice te potvrđuje klikom na „U redu“.



Slika 3. Upis PIN-a

Nakon uspješne prijave prikazuje se početni ekran, izgled može varirati ovisno o pregledniku i tipu računala/uređaja.



Slika 4. Početni ekran

## 2. Izgled i funkcionalnosti stranice

Na početnoj stranici aplikacije nalaze se ovi izbornici:

- 1) Početna
- 2) Ponude
- 3) Izvještaji
- 4) Osnovni podaci o ustanovi
- 5) Odjava
- 6) Upute za rad
- 7) Opći uvjeti
- 8) Šifranici

Također se na lijevoj strani u okviru „Prijavljeni korisnik“ prikazuju podaci o korisniku aplikacije i pripadnoj ustanovi korisnika.

## 3. Osnovni podaci o ustanovi

Na glavnom izborniku odabirom opcije „*Osnovni podaci o ustanovi*“ dobivaju se osnovni podaci o ustanovi, šifra, naziv, adresa. Ustanove koje dosada nisu imale dodijeljenu šifru zdravstvene ustanove, prikazana šifra je šifra ustanove pod kojom se ona nadalje vodi u HZZO-u.

Popis lokacija ustanove su šifrirane HZZO šifrom zdravstvene ustanove. Osnovni podaci o ustanovi se ne mogu ovim putem ažurirati osim opreme.

Oprema se može dodati na razini ustanove neovisno o lokaciji.

Šifra	Naziv	Adresa
006200621	K.B.C.ZAGREB	ŠALATA 2
006300626	K.B.C.ZAGREB STOMAT.KLIN.	GUNDULIĆEVA ULICA 5
006400620	K.B.C.REBRO ZAGREB	ULICA MIJE KŠPATIĆA 12
006500625	K.B.C.ZAV.ZA REHJ. ORT.	BOŽIDAREVIĆEVA ULICA 11
006600620	K.B.C.KLIN.ZA ŽEN.BOLI POR.	PETROVA ULICA 13
005300533	KL.ZA PLUĆNE BOLESTI	JORDANOVAC 104

Ime	Prezime	E-pošta	Br. Mobilneta	Vrsta ovlasti	Zdr. mb
Nema podataka za prikaz					

Slika 5. Osnovni podaci o ustanovi

Lokacije se prikazuju na desnom dijelu obrasca pod nazivom „Lokacije“(1). Moguće je klikom miša na šifru ili naziv lokacije presložiti popis po traženom kriteriju.

Nadalje na desnom dijelu obrasca ispod lokacija, pod nazivom „*Kontakti*“ (2) prikazuju se podaci o kontakt-osobi ustanove/bolnice.

Opremu je moguće dodati na razini ustanove/bolnice. Ispod obrasca „*Zdravstvena ustanova*“ nalazi se izbornik „*Oprema*“ sa popisom opreme po lokacijama Ustanove. Opremu je moguće pregledavati po bilo kojem prikazanom izborniku (šifra, grupa, naziv ...itd - Slika 5a)

#	Šifra grupe opreme	Šifra opreme	Grupa opreme	Naziv opreme	Serijski broj	Proizvođač	Godina proizvodnje
			RTG				
Obriši	9.1.	9.1.1.	Dijagnostički RTG uređaj (Radiography unit) - uređaj za radiografiju	konvencionalni/klasični sa snimanjem na film	1051/03288	SIEMENS	1975
Obriši	9.1.	9.1.1.	Dijagnostički RTG uređaj (Radiography unit) - uređaj za radiografiju	konvencionalni/klasični sa snimanjem na film	5300	SHIMADZU	1996
Obriši	9.1.	9.1.2.	Dijagnostički RTG uređaj (Radiography unit) - uređaj za radiografiju	konvencionalni/klasični s digitalizatorom	1684	SIMENS	2007

Slika 6. Pretraživanje opreme

### 3.1 Dodavanje opreme za ustanovu

Na ekranskom obrascu za održavanje matičnih podataka zdravstvene ustanove u donjem dijelu se nalaze podaci o opremi.

Slika 7. Oprema: popis opreme i dodavanje

Klikom na gumb „*Dodaj opremu*“ moguće je dodati novu opremu.

**Oprema**

Oprema:\*  
 info

Serijski broj:\*  
 Godina proizvodnje:


Proizvođač:

**Dodaj opremu**

Export To: XLS XLSX


#	Šifra grupe opreme	Šifra opreme	Grupa opreme	Naziv opreme	Serijski broj	Proizvođač	Godina proizvodnje
Obriši	1.	1.1.	CT uređaj - CT scanner	s jednim ili dva reda detektora	9808700K1071-11689 S01	SIEMENS	1993
Obriši	1.	1.6.	CT uređaj - CT scanner	sa 64 reda detektora	55264	SIEMENS	2007
Obriši	1.	1.7.	CT uređaj - CT scanner	sa 128 redova detektora	96477	SIEMENS	2017
Obriši	3.	3.3.	MR uređaj - MR unit	1,5 T	45221317792X	PHILIPS	2007
Obriši	4.	4.1.	Mamograf - Mammograph	klasični	13732	SIEMENS	2011

Slika 8. Dodavanje opreme, početna stranica

Polja u koja je obavezno upisati podatak su polja čiji naziv je označen zvjezdicom (\*), takvo polje ima i oznaku  (uskličnik) i uokvireno je crvenom bojom.

Upisom teksta u polje „Oprema“ korisniku se otvara padajući izbornik za unos nove opreme.

**Oprema**

Oprema:\*  
  info

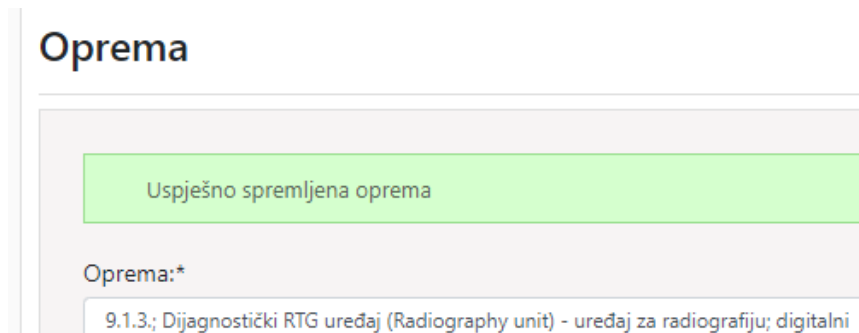
- 9.1.1.; Dijagnostički RTG uređaj (Radiography unit) - uređaj za radiografiju; konvencionalni/klasični sa snimanjem na film
- 9.1.2.; Dijagnostički RTG uređaj (Radiography unit) - uređaj za radiografiju; konvencionalni/klasični s digitalizatorom
- 9.1.3.; Dijagnostički RTG uređaj (Radiography unit) - uređaj za radiografiju; digitalni
- 9.2.1.; Dijagnostički RTG uređaj (Radiography unit) - dijaskopski uređaj; klasični
- 9.2.2.; Dijagnostički RTG uređaj (Radiography unit) - dijaskopski uređaj; kombinirani/višenamjenski

Export To: XLS XLSX

Slika 9. Padajući izbornik za odabir opreme za ustanovu

Opremu je moguće odabrati sa liste iz padajućeg izbornika ili upisati novu koja ne postoji u listi za odabir. Unosi se svaki komad skupe medicinske opreme (prijavljen prema Hrvatskom zavodu za javno zdravstvo - HZJZ) koji se koristi u pružanju zdravstvene usluge.

Kada se u obavezna polja upiše sadržaj, uskličnik i crveni obrub nestaju. Nakon upisa serijskog broja, godine proizvodnje i proizvođača, za spremanje dodane opreme potrebno je kliknuti na gumb „Dodaj opremu“, a zatim i na „Spremi promjene“ u desnom donjem dijelu ekrana. Za odustajanje od akcije dodavanja potrebno je kliknuti na „Odustani“ koji se nalazi također na dnu stranice

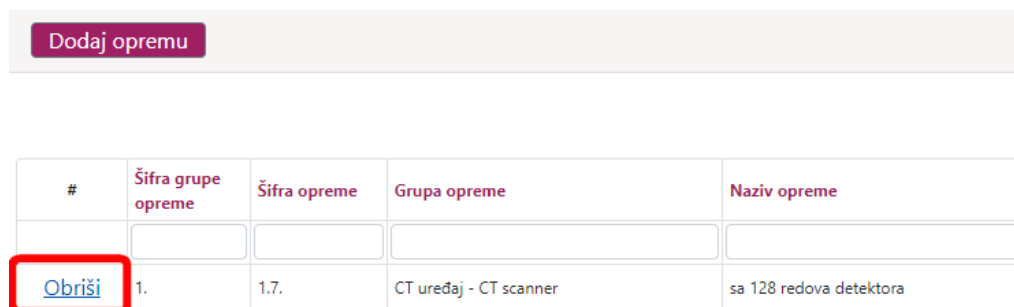


Slika 10. Uspješno spremljena (dodana) oprema

Ukoliko u obavezna polja nisu upisani podaci, spremanje neće biti dozvoljeno.

### 3.2 Brisanje opreme za ustanovu i izmjene serijskog broja, proizvođača, godine

Pojedini komad opreme moguće je obrisati klikom na „Obriši“ na lijevoj strani ekrana:



Slika 11. Brisanje opreme

Također je na unesenoj opremi moguće izmijeniti serijski broj, proizvođača i godinu dvoklikom na to polje.



Hrvatski zavod za zdravstveno osiguranje

Proizvođač:

**Dodaj opremu**

Export To: XLS XLSX

#	Šifra grupe opreme	Šifra opreme	Grupa opreme	Naziv opreme	Serijski broj	Proizvođač	Godina proizvodnje
Obrisi	1.	1.6.	CT uređaj - CT scanner	sa 64 reda detektora	00706	SIEMENS	2007
Obrisi	3.	3.3.	MRI uređaj - MRI unit	1.5 T	45221317792X	PHILIPS	2007
Obrisi	4.	4.1.	Mamograf - Mammograph	klasični	13732	SIEMENS	2011
Obrisi	8.	8.1.	Angiosala-DSA - Angiography unit	digitalizirana	666	GE MEDICAL SYSTEMS S.A.	1991
Obrisi	8.	8.1.	Angiosala-DSA - Angiography unit	digitalizirana	786241294	SIEMENS	
Obrisi	8.	8.2.	Angiosala-DSA - Angiography unit	digitalna	982211204	SIEMENS	2003
Obrisi	9.1.	9.1.1.	Dijagnostički RTG uređaj (Radiography unit) - uređaj za radiografiju	konvencionalni/klasični sa snimanjem na film	1051/03288	SIEMENS	1975
Obrisi	9.1.	9.1.1.	Dijagnostički RTG uređaj (Radiography unit) - uređaj za radiografiju	konvencionalni/klasični sa snimanjem na film	5300	SHIMADZU	1996
Obrisi	9.1.	9.1.2.	Dijagnostički RTG uređaj (Radiography unit) - uređaj za radiografiju	konvencionalni/klasični s digitalizatorom	1684	SIEMENS	2007
Obrisi	9.1.	9.1.2.	Dijagnostički RTG uređaj (Radiography unit) - uređaj za radiografiju	konvencionalni/klasični s digitalizatorom	9308	SIEMENS	2008

Strana 1 of 12 (115 podataka) Prethodni 1 2 3 4 5 6 7 ... 10 11 12 Sljedeći Page size: 10

Spremi promjene Odustani

Slika 12. Promjena serijskog broja opreme

## 4. Unos nove ponude

Nove ponude je moguće unositi kroz izbornik „ePonude – unos u tijeku“

Hrvatski zavod za zdravstveno osiguranje Croatian Health Insurance Fund Pametno zdravlje.

PonudeBS Početna **Ponude** Izvještaji Osnovni podaci o ustanovi Odjava Upute za r

Prijavljeni korisnik

Ime i prezime:

MBO:

OIB:

Šifra ustanove:

Ustanova

ePonude - unos u tijeku

ePonude - poslone u HZZO

ePonude - vraćene na doradu

ePonude - zaključene

ePonude - ugovorene

Ugovaranje

ePonude - unos u tijeku

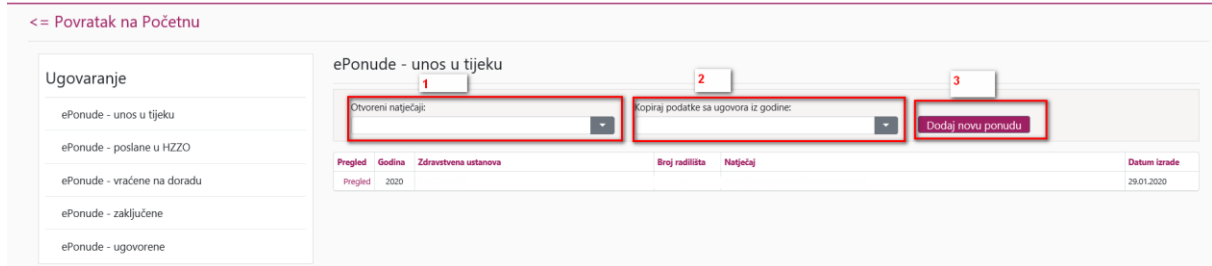
ePonude - poslone u HZZO

ePonude - vraćene na doradu

ePonude - zaključene

ePonude - ugovorene

Slika 13. Izbornik "Ponude" - Unos i/ili ažuriranje ePonuda

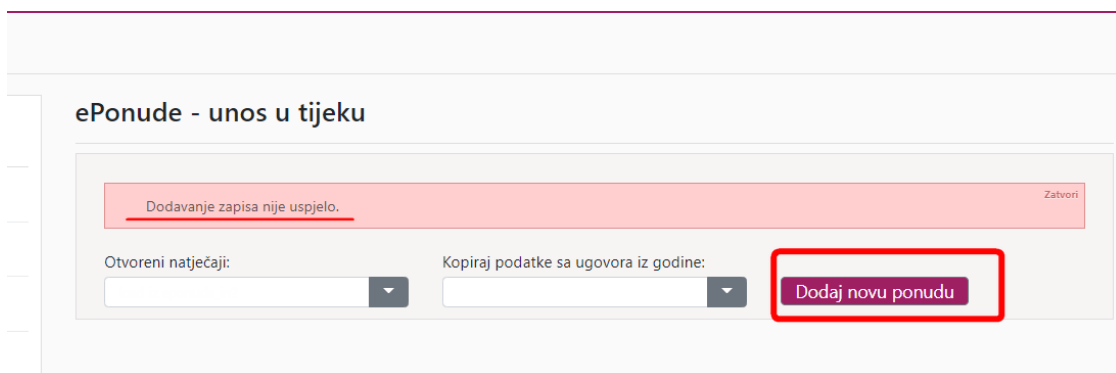


Slika 14. Dodavanje nove ponude

Za vrijeme trajanja natječaja, ustanovi/korisniku se daje više mogućnosti unosa novih ponuda:

- 1) Odabir otvorenog natječaja
- 2) Kopiranje zadnje ponude i mijenjanje podataka u njoj
- 3) Pritiskom na gumb „Dodaj novu ponudu“, na listu se dodaje nova aktualna ponuda

Unutar jednog natječaja ustanova može imati samo jednu ponudu, pa ukoliko korisnik pokuša dodati novu ponudu, a već postoji ponuda za određeno natječajno razdoblje, javit će se poruka: „Dodavanje zapisa nije uspješno.“



Slika 15. Dodavanje nove ponude, neuspješno

Ponuda je jedna i jedinstvena za ustanovu/bolnicu, a unutar ponude moguće je dodati radilišta. Moguće je obrisati ponudu te krenuti ispočetka - ili upisom novih ponuda ili kopijom zadnje ponude.

#### 4.1. Brisanje ponude

Brisanje ponude moguće je napraviti odabirom gumba „Obrisi ponudu“ prikazom na slici 16.

Popis radilišta vezanih uz ponudu za 2018 godinu. Status ponude: Unos.

Sifra radilišta	Radilište	Sifra djelatnosti	Djelatnost	Broj sala	Broj sati radilišta	Broj sati (radno vrijeme)	Broj sati nositelja	Broj djelatnika u timu	Broj kreveta akutno	Broj kreveta kroničnih / produženih	Broj mjesta dnevne bolnice	Status radilišta	Početak primjene

Slika 16. Brisanje ponude

## 4.1. Dodavanje radilišta

Nakon što je kreirana nova ponuda, potrebno je unijeti novo radilište ili radilišta. Pritiskom na „Pregled“ sa lista ponuda otvara se nova stranica za dodavanje radilišta.

**Povratak na Početnu**

**Ugovaranje**

- ePonude - unos u tijeku
- ePonude - poslone u HZZO
- ePonude - vraćene na doradu
- ePonude - zaključene
- ePonude - ugovorene

**ePonude - unos u tijeku**

Otvoreni natječaji:  Kopiraj podatke sa ugovora iz godine:  **Dodaj novu ponudu**

Pregled	Godina	Zdravstvena ustanova	Broj radilišta
<b>Pregled</b>	2019		226

**kliknuti na Pregled**

Slika 17. Dodavanje radilišta, početni korak

**<= Povratak na prijavu**

Popis radilišta vezanih uz ponudu za 2019 godinu. Status ponude: Vraćeno.

**Radilišta i certifikati djelatnika** **1** **2** **3** **4** **5** **6** **7** **8** **9** **10** **11** **12** **13** **14** **15** **16** **17** **18** **19** **20** **21** **22** **23** **24** **25** **26** **27** **28** **29** **30** **31** **32** **33** **34** **35** **36** **37** **38** **39** **40** **41** **42** **43** **44** **45** **46** **47** **48** **49** **50** **51** **52** **53** **54** **55** **56** **57** **58** **59** **60** **61** **62** **63** **64** **65** **66** **67** **68** **69** **70** **71** **72** **73** **74** **75** **76** **77** **78** **79** **80** **81** **82** **83** **84** **85** **86** **87** **88** **89** **90** **91** **92** **93** **94** **95** **96** **97** **98** **99** **100** **101** **102** **103** **104** **105** **106** **107** **108** **109** **110** **111** **112** **113** **114** **115** **116** **117** **118** **119** **120** **121** **122** **123** **124** **125** **126** **127** **128** **129** **130** **131** **132** **133** **134** **135** **136** **137** **138** **139** **140** **141** **142** **143** **144** **145** **146** **147** **148** **149** **150** **151** **152** **153** **154** **155** **156** **157** **158** **159** **160** **161** **162** **163** **164** **165** **166** **167** **168** **169** **170** **171** **172** **173** **174** **175** **176** **177** **178** **179** **180** **181** **182** **183** **184** **185** **186** **187** **188** **189** **190** **191** **192** **193** **194** **195** **196** **197** **198** **199** **200** **201** **202** **203** **204** **205** **206** **207** **208** **209** **210** **211** **212** **213** **214** **215** **216** **217** **218** **219** **220** **221** **222** **223** **224** **225** **226**

Idna	Radilište	Sifra djelatnosti	Djelatnost	Broj sala	Broj sati radilišta	Broj sati (radno vrijeme)	Broj sati nositelja	Broj djelatnika u timu	Broj kreveta akutno	Broj kreveta kroničnih / produženih	Broj mjesta dnevne bolnice	Status radilišta
Pregled	Općinski HZZO bolničko prijam	2800001	Higijena medicine (CHM)	0,0	180,0	180,0	0	0	0	0	0	Ne odobrenje izdat
Pregled	Općinski HZZO bolničko prijam	2800001	Higijena medicine (CHM)	0,0	180,0	180,0	0	0	0	0	0	Povraćeno
Pregled	Općinski HZZO bolničko prijam	2800001	Higijena medicine (CHM)	0,0	180,0	180,0	0	0	0	0	0	Povraćeno
Pregled	Općinski HZZO bolničko prijam	2800001	Higijena medicine (CHM)	0,0	180,0	180,0	0	0	0	0	0	Povraćeno
Pregled	Općinski HZZO bolničko prijam	2800001	Higijena medicine (CHM)	0,0	180,0	180,0	0	0	0	0	0	Povraćeno
Pregled	Općinski HZZO bolničko prijam	2800001	Higijena medicine (CHM)	0,0	180,0	180,0	0	0	0	0	0	Povraćeno
Pregled	Općinski HZZO bolničko prijam	2800001	Higijena medicine (CHM)	0,0	180,0	180,0	0	0	0	0	0	Povraćeno
Pregled	Općinski HZZO bolničko prijam	2800001	Higijena medicine (CHM)	0,0	180,0	180,0	0	0	0	0	0	Povraćeno
Pregled	Općinski HZZO bolničko prijam	2800001	Higijena medicine (CHM)	0,0	180,0	180,0	0	0	0	0	0	Povraćeno
Pregled	Općinski HZZO bolničko prijam	2800001	Higijena medicine (CHM)	0,0	180,0	180,0	0	0	0	0	0	Povraćeno

Strana 1 od 34 (34) podataka. **Pregled** 1 2 3 4 5 6 7 8 9 10 11 12 13 14 15 16 17 18 19 20 21 22 23 24 25 26 27 28 29 30 31 32 33 34 35 36 37 38 39 40 41 42 43 44 45 46 47 48 49 50 51 52 53 54 55 56 57 58 59 60 61 62 63 64 65 66 67 68 69 70 71 72 73 74 75 76 77 78 79 80 81 82 83 84 85 86 87 88 89 90 91 92 93 94 95 96 97 98 99 100 101 102 103 104 105 106 107 108 109 110 111 112 113 114 115 116 117 118 119 120 121 122 123 124 125 126 127 128 129 130 131 132 133 134 135 136 137 138 139 140 141 142 143 144 145 146 147 148 149 150 151 152 153 154 155 156 157 158 159 160 161 162 163 164 165 166 167 168 169 170 171 172 173 174 175 176 177 178 179 180 181 182 183 184 185 186 187 188 189 190 191 192 193 194 195 196 197 198 199 200 201 202 203 204 205 206 207 208 209 210 211 212 213 214 215 216 217 218 219 220 221 222 223 224 225 226

Page size: 10

Copyright © 2019 www.hzzoz.hr

Slika 18. Dodavanje novog radilišta

Koraci za dodavanje novog radilišta:

- 1) Pritiskom na gumb „Dodaj novo radilište“ (br. 1 na slici 15. gore) otvara se prozor za popunjavanje podataka o radilištu

- 2) Ukoliko je radilište dodano ili nakon dodavanja, za ulazak u pojedino radilište potrebno je kliknuti na „*Pregled*“ lijevo od popisa radilišta (br. 3 na slici 15. gore)

Slika 19. Popunjavanje i dodavanje radilišta

Kod popunjavanja podataka za radilište „Šifru“ i „Naziv radilišta“ dodajete slobodnim unosom dok za „Djelatnost“ treba pritisnuti gumb „Info“ čime se otvara kontekstni okvir za odabir djelatnosti sa liste.

Ukoliko se neka ustanova nalazi na više lokacija istu možete odabrati putem podatka „Lokacija“ gdje iz padajućeg meni-a izabirete ispravnu opciju. Isto vrijedi i za „Područje rada“.

Slika 20. Odabir djelatnosti s liste

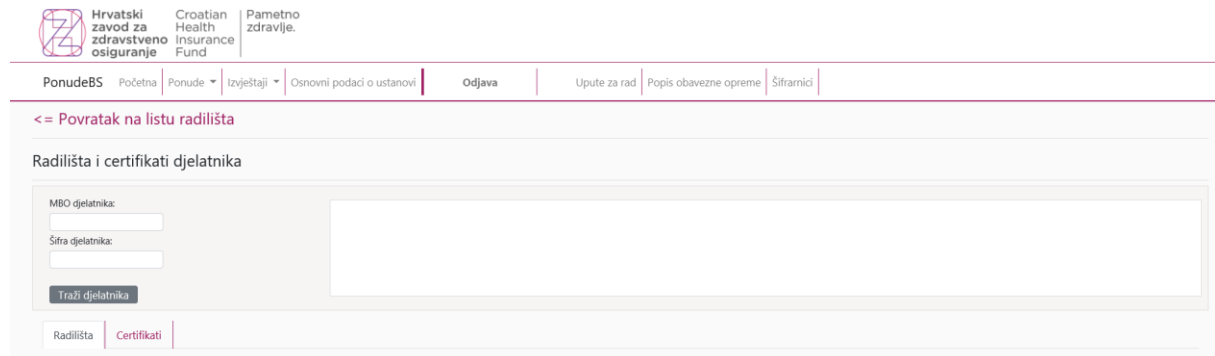
Po završetku ispunjavanja obrasca, potrebno je kliknuti na gumb „*Spremi radilište*“ kako bi se radilište dodalo u ponudu.

Obveznost unosa polja ovisi o odabranoj djelatnosti nekog radilišta, tako da će npr. stacionari obavezno morati imati unesen podatak o broju kreveta. Prije spremanja ponude aplikacija vrši automatsku provjeru kriterija vezanih za radilište, kao npr. broju kreveta, opremi, zdravstvenim radnicima/timovima i slično. Podaci se spremaju i u slučaju kada radilište ima nepravilnosti, a na ekranu se ispisuje odgovarajuća poruka o grešci.

Nakon spremanja radilišta, novo radilište je spremljeno i vidljivo je na listi. Za ponovni pristup radilištu sa liste i/ili daljnje popunjavanje potrebno je kliknuti na „*Pregled*“.

#### 4.1.1. Pretraživanje djelatnika po radilištima

Odabirom opcije „Radilišta i certifikati djelatnika“ (br. 2 na slici 15. gore) moguće je pretraživati djelatnika po radilištu ili dodavanje certifikata djelatnika, upisuje se ili MBO djelatnika ili šifra djelatnika.



Slika 21. Pretraživanje djelatnika po radilištima

Ova funkcionalnost služi za provjeru jesu li djelatnici uredno registrirani po radilištima odnosno općenito u ustanovi, kako bi se u slučaju da se nekog djelatnika ne nađe u ustanovi ili na radilištu moglo dodati u ponudu.

#### 4.1.2. Dodavanje certifikata djelatnika

1. Certifikat djelatnika se dodaje tako da se prvo upiše jedan od dva ponuđena podatka („MBO djelatnika“ ili „Šifra djelatnika“)
2. Upisuju se obavezni podaci („Naziv certifikata“, „Broj certifikata“, „Mjesto izdavanja“, „Izdavač certifikata“ i „Datum izdavanja“) ukoliko nisu svi obavezni podaci upisani, korisnik će dobiti grešku sa opisom koji podatak nije upisan. Ukoliko certifikat nema rok trajanja polje „Vrijedi do“ ostavite praznim.
3. Pritiskom na gumb „Dodaj“ certifikat djelatnika se dodaje na listu
4. Pritiskom na „obriši“, briše se određeni certifikat sa liste potrebno je kliknuti na „Spremi Promjene“ za spremanje određene radnje ili „Odustani“ za odustajanje.
5. Ukoliko se želi ispraviti ili dodati neko od polja: („Naziv certifikata“, „Broj certifikata“, „Mjesto izdavanja“, „Izdavač certifikata“, „Datum izdavanja“ ili „Vrijedi Do“), potrebno je dvoklikom miša na polje upisati novi podatak i pritisnuti „Spremi promjene“ za spremanje ili „Odustani“ za odustajanje od promjene.

<= Povratak na listu radilišta

### Radilišta i certifikati djelatnika

MBO djelatnika:

Šifra djelatnika:

**Dodaj djelatnika**

Ime i prezime:

MBO:

Stručna sprema: Višoka stručna sprema

Titula:

Tip masle: LJEČNIK SPECIALIST NEUROLOGIE

Tip Maje: LJEČNIK SPECIALIST NEUROLOGIE

**Evidentirana satnica djelatnika**

Sati djelatnika u ustanovi: 0

Sati poslovo tehničke suradnje djelatnika u ustanovi: 0

Ukupni sati djelatnika u svim ustanovama: 40

Radilišta

Certifikati

Naziv certifikata:

Broj certifikata:

Mjesto ispitivanja:

Datum ispitivanja:

Vrijedi do:

Ispravak certifikata:

**Dodaj**

#	Broj Certifikata	Naziv	Datum ispitivanja	Vrijedi do	Mjesto ispitivanja	Ispravak
4	1023/17	Neurological Examination	17.4.2017.		Zagreb	NEOD

**Spremi promjene** Odustani

Slika 22. Dodavanje certifikata djelatnika

#### 4.1.3. Dodavanje djelatnika u tim

Napominje se da je zbog preglednosti službeni izraz „zdravstveni radnik“ u aplikaciji zamijenjen skraćenim terminom „Djelatnik“. Odnosi se općenito na sve zdravstvene i nezdravstvene radnike.

Koraci za dodavanje djelatnika u tim:

- 1) Na dnu stranice radilišta odabire se kartica „Tim“;
- 2) Djelatnik tima se dohvaća upisom šifre ili MBO u polje „Djelatnik“ i potvrđuje dvoklikom miša

Broj postupaka hemodijalize:  Broj pacijenata hemodijalize:

Tim

Radno vrijeme

Postupci

Oprema

**Djelatnik** Dohvat podataka po šifri ili MBO djelatnika:

MED.SESTRA-MED.TEHNIČAR OPĆI SMJER

40 sati  0 sati

**Dodaj**

#	Šifra djelatnika	Naziv djelatnika	Tjedni sati	Pos.-teh. sur.	Tip djelatnika
Obriši			6	0	LJEČNIK SPECIALIST INTERNE MEDICINE
Obriši			6	0	MED.SESTRA-MED.TEHNIČAR OPĆI SMJER
Obriši			3	0	SPECIALIZANT OPĆE INTERNE MEDICINE

Slika 23. Dodavanje djelatnika u tim

- 3) Pritiskom na gumb „Dodaj“ korisnik završava akciju dodavanja novog djelatnika
- 4) Na listi djelatnika se nalaze oni djelatnici koje je korisnik uspješno dodao

- 5) Kolone koje je moguće ažurirati u su „Tjedni sati“ i „Pos-teh sur.“ Potrebno je dvokliknuti na određene ćelije koje se žele ažurirati i nakon toga pritisnuti „Spremi promjene“ za spremanje ili „Odustani“ za odustajanje.

Nadalje, moguće je obrisati djelatnika, pritiskom na gumb „*Obriši*“ u stupcu desno od svakog djelatnika na listi. Nakon brisanja potrebno je spremiti promjenu odabirom opcije „*Spremi promjene*“ na desnom donjem dijelu ekrana, odnosno za odustajanje odabrati opciju „*Odustani*“.

#### 4.1.4. Radno vrijeme

Pod karticom „*Radno vrijeme*“ potrebno je odabrati radno vrijeme radilišta. Potrebno je:

- 1) Odabrati radne dane
- 2) Odabrati vrijeme početno radno vrijeme
- 3) Odabrati završno radno vrijeme
- 4) Kliknuti na gumb „*Dodaj*“

Nakon izvršene radnje generira se evidencija radnog vremena ispod selektivnog izbornika.

Dan	Radno vrijeme
Ponedjeljak	8:00 - 16:00
Utorak	8:00 - 16:00
Srijeda	8:00 - 16:00
Četvrtak	8:00 - 16:00
Petak	8:00 - 16:00

Slika 24. Radno vrijeme

Moguće je dodati dvokratno radno vrijeme za radilište (Slika 20a).

Dan	Radno vrijeme	
Ponedjeljak	8:00 - 12:30	Obriši
Ponedjeljak	13:00 - 16:00	Obriši

Slika 20. Dvokratno radno vrijeme radilišta

#### 4.1.5. Dodavanje postupka na radilištu

Za dodavanje postupka na radilištu potrebno je pritisnuti karticu „Postupci“ na izborniku.

Sekciju je potrebno ispuniti na sljedeći način:

- 1) U polje „Postupak“ određeni postupak može se upisati ručno ili se može odabrati „Info“, nakon čega se otvara kontekstni okvir za odabir postupka (slika 21. niže)
- 2) U polje „Mjesečni br. post.“ potrebno je upisati broj postupaka
- 3) Klikom na gumb „Dodaj“ postupak je dodan na listu
- 4) Lista postupaka prikazuje sve postupke koji su dodani
- 5) Klikom na gumb „Obriši“ sa lijeve strane liste postupaka moguće je obrisati stavku sa liste dodanih postupaka, nakon čega je potrebno kliknuti na „Spremi promjene“ za spremanje ili na „Odustani“ za odustajanje.

#	Šifra postupka	Postupak	Tip postupka	Mjesečni br. post.
Obriši	PU031	Pleuralna punkcija	DTP	22
Obriši	PU041	Intubacija pomoću fiberbronhoskopa	DTP	1
Obriši	UZ013	UZV pleure	DTP	22

Slika 25. Dodavanje postupaka

Šifra	Postupak	Tip
UZ013	UZV pleure	DTP

Slika 26. Dodavanje postupka: kontekstni okvir sa detaljima

U kontekstnom okviru „Lista postupaka“ moguće je pretraživati postupke u polju za pretraživanje („Enter text to search“) ili odabrati traženi postupak s liste. Klikom na naslov stupca moguće je traženi stupac presložiti (engl. *sortirati*) da se postupci prikazuju abecednim redom, takav stupac ima oznaku strelice (↑) pored naziva.

Za dodavanje postupka s postojeće liste, postupak je potrebno označiti dvoklikom miša (označena stavka prelazi iz bijele u magenta boju), te se stavka automatski dodaje u polje na



glavnoj kartici „Postupci“. Moguće je direktno ažurirati kolonu „Mjesečni br. Post“ dvoklikom na ćeliju.

Nakon ažuriranja ćelije potrebno je spremiti promjenu odabirom opcije „Spremi promjene“ na desnom donjem dijelu ekrana, odnosno za odustajanje odabrati opciju „Odustani“.

**Važno je za napomenuti** da kopiranjem stare ePonude povlačite samo one postupke koje ste unijeli u zadnjoj ePonudi, a da tu nisu uneseni i ostali postupci koje ste naknadno ugovorili putem pismenog zahtjeva u vremenu od zadnje ePonude do danas.

Sve naknadno ugovorene postupke možete pronaći pod „Izveštaji“ – „Naknadno ugovoreni postupci“ te ih unijeti u odgovarajuća radilišta.

#### 4.1.6. Dodavanje opreme na radilištu

Dodavanje opreme na radilište vrši se preko kartice „Oprema“ nakon čega se otvara nova sekcija koja omogućuje upis nove opreme na radilištu.

Za dodavanje nove opreme na radilište, potrebno je popuniti sljedeća polja:

- 1) Unutar dijela „Oprema“ pritiskom na gumbić „Info“ možete vidjeti popis sve upisane opreme u Vašoj ustanovi te ovdje trebate odabrati onu opremu koja je potrebna za unesene postupke na istom radilištu (npr ukoliko ste na radilištu unijeli postupak magnetske rezonance, pod opremom trebate odabrati MR uređaj).
- 2) Kada izaberete željenu opremu pritisnete na gumbić „Dodaj“

#	Šifra grupe opreme	Šifra	Grupa opreme	Naziv opreme	Serijski broj	Godina proizvodnje	Proizvođač
Obriši	12.	12.3.	Ultrazvučni uređaj - Ultrasound unit	ostali (NE uključuje uređaje za UZV fizikalnu terapiju)	3335	2005	ESAOTE
Obriši	35.	35.0.	Set za bronhoskopiju - Brochoscopy set	Set za bronhoskopiju-Brochoscopy set	6120410	2007	PENTAX

Slika 27. Dodavanje opreme

Lista opreme

Enter text to search...

Šifra grupe opreme	Šifra opreme	Grupa opreme	Naziv opreme	Serijski broj	Proizvođač	Godina proizvodnje
1.	1.1.	CT uređaj - CT scanner	s jednim ili dva reda detektora	9808700K1071-11689 501	SIEMENS	1993
1.	1.6.	CT uređaj - CT scanner	sa 64 reda detektora	55264	SIEMENS	2007
1.	1.7.	CT uređaj - CT scanner	sa 128 redova detektora	96477	SIEMENS	2017
3.	3.3.	MR uređaj - MR unit	1,5 T	45221317792X	PHILIPS	2007
4.	4.1.	Mamograf - Mammograph	klasični	13732	SIEMENS	2011
8.	8.2.	Angiosala-DSA - Angiography unit	digitalna	982211204	SIEMENS	2003
9.1.	9.1.1.	Dijagnostički RTG uređaj (Radiography unit) - uređaj za radiografiju	konvencionalni/klasični sa snimanjem na film	1051/03288	SIEMENS	1975
9.1.	9.1.1.	Dijagnostički RTG uređaj (Radiography unit) - uređaj za radiografiju	konvencionalni/klasični sa snimanjem na film	5300	SHIMADZU	1996
9.1.	9.1.2.	Dijagnostički RTG uređaj (Radiography unit) - uređaj za radiografiju	konvencionalni/klasični s digitalizatorom	1684	SIMENS	2007

Slika 28. Dodavanje opreme, kontekstni okvir za odabir opreme s liste

Ukoliko želite obrisati neku od unesene opreme nakon klika na „Obrisi“ potrebno je spremiti promjenu na mreži odabirom opcije „Spremi promjenu“ na desnom donjem dijelu ekrana, odnosno za odustajanje odabrati opciju „Odustani“.

#### 4.1.7. Spremanje radilišta

Svaku promjenu na radilištu potrebno je spremiti kako bi se moglo nastaviti sa zadnjim stanjem, ukoliko se vraća na isto radilište. Spremanje radilišta vrši se preko gumba „Spremi radilište“. Radilište se nakon pritiska gumba spremi i spremno je za daljnje popunjavanje ili za izlazak iz istoga.

<= Povratak na listu radilišta

KLINIČKA BOLNICA  
Radilište **Ultrazvuk 4** vezano uz ponudu za 2019. godinu - **Preneseno.**

Slijedeće radilište =>

Spremi radilište Obrisi radilište

Šifra:\*  
Naziv:\*  
Ultrazvuk 4

Napomena bolnica:

Napomena HZZO:

Slika 29. Spremanje radilišta

Prilikom spremanja radilišta aplikacija vrši slijedeće automatske provjere:

1. Jesu li pravilno popunjeni podaci o broju kreveta, broju pacijenata hemodijalize i slično sukladno djelatnosti radilišta.
2. Je li upisana odgovarajuća oprema uz postupke koji je zahtijevaju
3. Jesu li pravilno popunjeni podaci o djelatnicima u timu
4. Jesu li pravilno popunjeni podaci o satima radilišta, radnom vremenu i broju sati nositelja.

Ukoliko provjera ustanovi nepravilnosti, korisniku će se na ekranu ispisati odgovarajuća ekranska poruka o nepravilnosti.

## Radilište Radilište 3 vezano uz ponudu za 2019. godinu - Unos.

<= Prethodno radilište Slijedeće radilište =>

Zatvori

Error - Za ovu djelatnost obavezno je upisati barem jedan DTP postupak

Obriši radilište Spremi radilište

Slika 30. Spremanje radilišta: Prikaz greške i upozorenja

### 4.1.8. Brisanje radilišta

Ukoliko korisnik želi obrisati radilište iz ponude, potrebno je pritisnuti gumb „Obriši radilište“. Nakon toga se radilište u potpunosti briše sa liste radilišta unutar ponude.

Obriši radilište Spremi radilište

<p>Sifra: <input type="text" value="1234567"/></p> <p>Naziv: <input type="text"/></p> <p>Radilište 1: <input type="text"/></p> <p>Djelatnost: <input type="text" value="1010000 - Opća/obiteljska medicina"/> <span style="float: right;">x +</span></p> <p>Lokacija: <input type="text" value="KLINIČKA BOLNICA MERKUR 8"/> <span style="float: right;">x +</span></p> <p>Broj sati: <input type="text" value="40"/> sati</p> <p>Broj operacijskih sala: <input type="text" value="0"/></p> <p>Broj kreveta za akutno liječenje: <input type="text" value="0"/></p> <p>Broj postupaka hemodijalize: <input type="text" value="0"/></p>	<p>Napomena bolnica: <div style="border: 1px solid #ccc; height: 50px;"></div></p> <p>Broj mjesta dnevne bolnice: <input type="text" value="0"/></p> <p>Broj kreveta za produženo/kronično: <input type="text" value="0"/></p> <p>Broj smjena hemodijalize: <input type="text" value="0"/></p>	<p>Napomena HZZO: <div style="border: 1px solid #ccc; height: 50px;"></div></p> <p>Oh (sati dobiveni iz radnog vremena)</p> <p>Oh (suma radnog vremena nositelja zdravstvenog tima)</p> <p>Ukupna cijena svih postupaka: 0,00 kn</p>
---	--	--

Slika 31. Brisanje radilišta

### 4.1.9. Legende obavijesti, upozorenja i grešaka

Prilikom spremanja nove stavke ili editiranja postojeće javljaju se slijedeće poruke koje su označene crvenom, žutom ili zelenom bojom. (Slika 27a).

Legenda:

Crvena boja: greška koja ne prolazi kontrolu i potrebna je promjena

Žuta boja: upozorenje, potrebno je obratiti pažnju na navedeno

Zelena boja: obavijest

Zatvori

Upozorenje - Zbroj sati nositelja je 0

Zatvori

Spremljene izmjene na radilištu

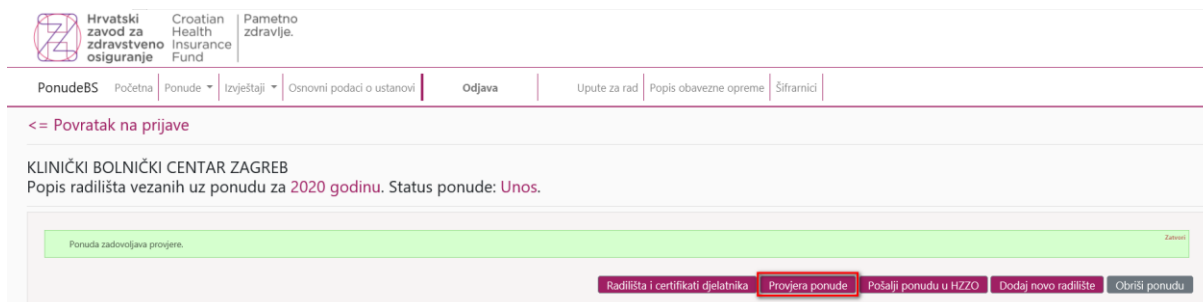
Zatvori

Slika 32 Legende obavijesti, upozorenja i grešaka

## 5. Provjera i slanje ponude

### 5.1. Provjera ponude

Nakon završetka unosa radilišta u ponudu, potrebno je provjeriti ispravnost podataka koji su unutar radilišta. Funkciju provjere radi se klikom na gumb „*Provjera ponude*“ u desnom dijelu ekrana.



Slika 33. *Provjera ponude*

Ponuda se ne može poslati u HZZO ako svakom radilištu status nije promijenjen u kontrolirano (tj. nije bilo nikakvih poruka o greškama prilikom spremanja radilišta), dakle potrebno je prije slanja ponudu obavezno provjeriti.

Ukoliko ponuda/radilište ne zadovoljava provjeru, odnosno ne odgovaraju ili nedostaju podaci za ponudu ili ako radilište nije ispravno uneseno, ispisuje se poruka s detaljima o neispravnosti ponude/radilišta.

#### Dodatna napomena:

Nije moguće poslati ponudu u HZZO dokle god je poruka u greškama (znači poruka je u crvenoj boji!)

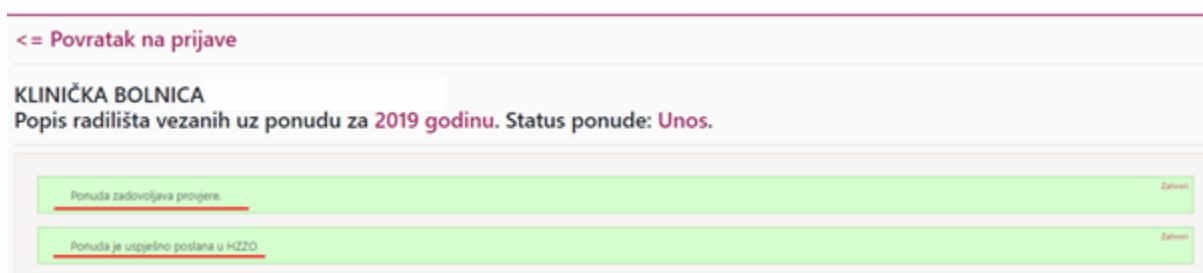
### 5.2. Slanje ponude u HZZO

Zadnji korak je slanje ponude prema HZZO-u odabirom gumba „*Pošalji ponudu u HZZO*“. Nakon ovog koraka korisnik više neće moći korigirati podatke ponude dok se ponuda ne vrati s osvrtima i uputama za korekcije radilišta. Takva ponuda se može pronaći pod opcijom „*Ponude – vraćene na obradu*“ glavnog ekrana. Ponovno slanje je opet na isti način.



Slika 34. Slanje ponude

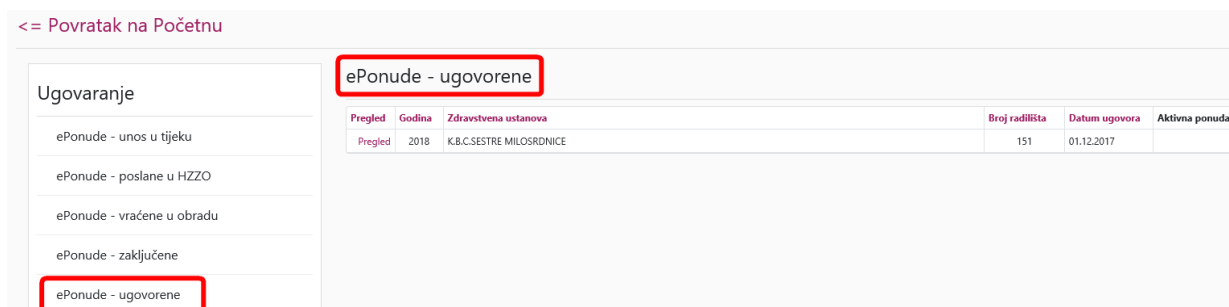
Prilikom slanja ponude aplikacija vrši automatsku provjeru s obzirom na Mrežu zdravstvene službe. Ukoliko provjera ustanovi nepravilnosti, korisniku će se na ekranu ispisati odgovarajuća ekranska poruka o nepravilnosti.



Slika 35. Provjerena i poslana ponuda

Nakon slanja u HZZO ponuda mijenja status iz „unos u tijeku“ u „poslane u HZZO“, te je u tom statusu vidljiva na početnoj stranici.

Ponude je moguće organizirati po statusu (unos u tijeku, poslana u HZZO, vraćene u obradu, zaključene i ugovorene). Status je vidljiv u prikazu na listi. Ukoliko ne postoji ponuda u nekom statusu, ista neće niti biti prikazana na stranici (pod)izbornika.



Slika 36. Pregled ugovorenih ponuda u izborniku "ePonude - ugovorene"

## 6. ePonude – vraćene na doradu

U slučaju ako HZZO vrati ponudu na doradu/ispravak, ponuda prelazi u status „vraćene na doradu“.

Status	Radilište	Šifra djelatnosti	Opis radilišta	Broj svih radilišta	Broj radilišta u statusu	Broj radilišta u statusu	Broj radilišta u statusu	Broj radilišta u statusu	Broj radilišta u statusu	Status radilišta
Projekat	1100000001	210000	Dalja kiropragija	163	163	0	0	0	0	Udovoljava kontrolu
Projekat	1100000002	210000	Dalja kiropragija	403	403	0	0	0	0	Odbijeno
Projekat	1100000003	210000	Dalja kiropragija	403	403	0	0	0	0	Odbijeno
Projekat	1100000004	210000	Dalja kiropragija - nova ambulanta (D-DH)	163	163	0	0	0	0	Udovoljava kontrolu
Projekat	1100000005	210000	Dalja kiropragija - stara bolnica	93	93	0	0	0	0	Odbijeno
Projekat	1100000006	210000	Dalja kiropragija - stara bolnica	403	403	0	0	0	0	Odbijeno
Projekat	1000000001	210000	Neurokirurgija	403	403	0	0	0	0	Udovoljava kontrolu
Projekat	1000000002	210000	Neurokirurgija	93	93	0	0	0	0	Udovoljava kontrolu
Projekat	1000000003	210000	Neurokirurgija	93	93	0	0	0	0	Udovoljava kontrolu
Projekat	1000000004	210000	Neurokirurgija - stara bolnica	403	403	0	0	0	0	Udovoljava kontrolu

Slika 37. Ponuda u statusu "Vraćeno na doradu"

Za svaku stavku/radilište prikazuje se razlog vraćanja ili status u stupcu na desnom dijelu stranice „Status radilišta“.

Legenda statusa radilišta:

- Unos - uneseno
- Kontrolirano – zadovoljava formalne kontrole
- Ne udovoljava kontroli – ne zadovoljava formalne kontrole
- Udovoljava kontroli – prošao HZZO kontrolu
- Odbijeno - iako zadovoljava formalne kontrole nije prošao HZZO kontrolu

Odabirom opcije „Provjera ponude“ na označenoj stavki, ispisuje se upozoravajuća poruka o razlogu vraćanja ponude/radilišta. Ovisno o statusu radilišta i razlogu vraćanja ponude, moguće je više različitih poruka.

<= Povratak na prijavu

KLINIČKI  
Popis radilišta vezanih uz ponudu za 2020 godinu. Status ponude: Unos.

Greška - Radilište    Ultrazvuk 4 - Odabiraja    nije prošlo kontrolu

Radilišta i certifikati djelatnika    **Provjera ponude**    Pošalji ponudu u HZZO    Dodaj novo radilište    Obrisaj ponudu

Slika 38. Provjera ponude, primjer poruke s greškom

Nakon ulaska u detalje o radilištu (odabirom opcije „Pregled“ lijevo od stavke) moguće je ponudu/stavku ispraviti, obrisati ili dodati novu. Postupak je identičan načinu kako je opisano u koracima po točkama 4. Unos nove ponude i 5. Provjera i slanje ponude.

Također je moguć upis napomene u tekst polju „Napomena bolnica“. Eventualne napomene od strane HZZO-a bit će vidljive u tekst polju „Napomena HZZO“.

<= Prethodno radilište Sljedeće radilište =>

Šifra:\*

Napomena bolnica:

Ispravljeno radilište

Spremi radilište Obriši radilište

Napomena HZZO:

X

Naziv:\*

Djelatnost:

 x info

Slika 39. Upis napomene

Nakon ažuriranja radilište je potrebno spremi klikom na gumb „Spremi radilište“.

Ažuriranu ponudu je potrebno ponovo poslati u HZZO, klikom na gumb „Pošalji ponudu u HZZO“ na desnom dijelu stranice. Ponovnim slanjem ponude u HZZO ponuda mijenja status iz „vraćene na doradu“ u „poslane u HZZO“.

## 7. Izrada aneksa ponude za aneks ugovora

U svrhu dodatnog ugovaranja (dougovaranja) sadržaja, odnosno izrade dodatka ugovora, kroz zasebnu funkcionalnost aplikacije omogućeno je korisniku iz postojeće Ponude izraditi Dodatak/Aneks ponude.

Dodatak ponude je moguće izraditi na način da korisnik uđe u postojeću ugovorenu ponudu, te s lijeve strane odabere opciju „Pregled“.

ePonude - ugovorene\*

Pregled	Godina	Zdravstvena ustanova	Broj radilišta	Natječaj	Datum ugovora
→ Pregled	2020	[redacted]	2	Natječaj za 2020	22.04.2020
→ Pregled	2018	[redacted]	2	load iz eponuda_in2	22.11.2017

Slika 40. Ulaz u dodatak ponude

Ulaskom u ekran za „Pregled“, u desnom dijelu ekrana nalazi se tipka „Kreiraj aneks iz ponude“ pomoću kojeg je moguće iz ugovorene ponude napraviti ponudu za aneks.

<= Povratak na prijave

POLIKLINIKA [redacted]  
 Popis radilišta vezanih uz ponudu za 2020 godinu. Status ponude: Ugovoreno. \*

Kreiraj Aneks iz ponude

Šifra	Radilište	Šifra djelatnosti	Djelatnost	Broj sala	Broj sati radilišta	Broj sati (radno vrijeme)	Broj sati nositelja	Broj djelatnika u timu	Broj kreveta akutno	Broj kreveta kroničnih / produženih	Broj mjesta dnevne bolnice	Status radilišta
	[redacted]		[redacted]									

Slika 41. Funkcionalnost "Kreiraj Aneks iz ponude"

\* **Napomena:** Aneks je moguće napraviti samo iz zadnje važeće i ugovorene ponude natječaja. Na slikama 40. i 41. gore vidljivo je da su ponude u statusu „Ugovoreno“. Također i svaki slijedeći aneks mora biti ugovoren kako bi se mogla dodati ponuda za novi aneks.

Postupak za izradu aneksa je identičan postupku dodavanja novog radilišta ili ažuriranja postojećeg i već je ranije opisan u točkama izrade ponude.

U pripremi aneksa ponude ustanove ažuriraju radilišta i spremaju promjene samo za ona radilišta koja su mijenjali. Nije potrebno ulaziti niti spremati radilišta koja se ne mijenjaju i ne treba ih spremati.

## 8. Izvještaji

Na kartici „Izvještaji“ moguće je odabrati više izvještaja: „Radna vremena radilišta“, „Popis svih radilišta i djelatnika“, „Popis postupaka po ustanovi“ i „Naknadno ugovorene postupke“.

Sve izvještaje je moguće samo pregledavati (bez mogućnosti promjene ili ažuriranja), a ukoliko je potrebno dodati novu ponudu, novi aneks ili ažurirati postojeću ponudu, to je moguće isključivo preko kartice „Ponude“.

Hrvatski zavod za zdravstveno osiguranje | Croatian Health Insurance Fund | Pametno zdravlje.

PonudeBS | Početna | Ponude | **Izvještaji** | Osnovni podaci o ustanovi | Odjava

Prijavljeni korisnik

**Ime i prezime:**

**MBO:**

**OIB:**

**Šifra ustanove:**

**Ustanova**

- Radna vremena radilišta
- Popis svih radilišta i djelatnika
- Popis postupaka po ustanovi
- Naknadno ugovoreni postupci
- Djelatnosti sumarno 0)
- Izvještaj po djelatnostima
- Izvještaj za ugovor
- ePonude - ugovorene **(2)**
- Povijesni pregled ugovaranja **(0)**

Slika 42. Izbornik "Izvještaji"



Slika dolje prikazuje neke funkcionalnosti izvještaja, korisniku su omogućene ove akcije:

1. Posložiti (sortirati) liste po nekom kriteriju, klikom na polje naslova određenog stupca (br. 1 na slici).
2. Izdvajanje (filtriranje) liste za prikaz samo određenih podataka, klikom na simbol filtera u desnom dijelu polja naslova stupca (br. 2 na slici)
3. Izvoz (export) podataka iz aplikacije u Excel tablicu, klikom na „Export to:“, u verziji (XLSX), (br. 3 na slici).
4. Kolone u izvještaju se mogu preslagivati s lijeva na desno ili s desna na lijevo, na način da se mišem uhvati naziv kolone i povuče na željeno mjesto. Redoslijed kolona će biti jednak i u Excel datoteci.

The screenshot shows a table header with various columns. Red boxes highlight three specific features: 1. A red box around the 'Zemlja ustanove' header with a small '1' next to it, indicating a sorting icon. 2. A red box around the 'Godina' header with a small '2' next to it, indicating a filter icon. 3. A red box around the 'Export To: XLSX' button with a small '3' next to it.

RU	Zemlja ustanove	Kategorija ustanove	Ustanova Sifra	Ustanova	Radišite Sifra	Radišite	Godina	Status ponude	Djelatnost Sifra	Djelatnost	Tjedni sati radišite	Ukupni tjedni sati nositelja	Dan	Radno vrijeme
----	-----------------	---------------------	----------------	----------	----------------	----------	--------	---------------	------------------	------------	----------------------	------------------------------	-----	---------------

Slika 43. Funkcionalnost izvještaja

**\*Napomena:**

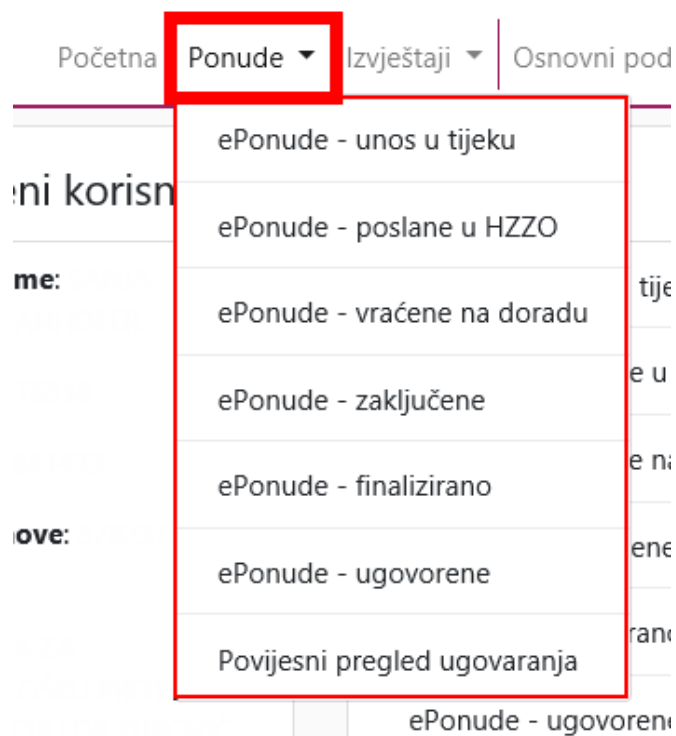
Sortiranje izvještaja „**Djelatnosti sumarno**“ može se koristiti unutar jedne prikazane stranice. Za sortiranje većeg broja zapisa, potrebno je za tablicu postaviti veći broj dohvaćenih redaka

## 9. Statusi ponude

Novu ponudu moguće je kreirati ukoliko ne postoje ponude u statusima **unos u tijeku**, **poslane u HZZO**, i **vraćene na doradu**.

Dodatak/Aneks ponude moguće je kreirati samo iz ponuda u statusu „Ugovorene“.

Ponude mogu biti u jednom od sljedećih statusa:



Slika 44. Statusi ponude

- **Unos u tijeku** – ponuda je spremljena ali još nije poslana u HZZO, može ju mijenjati samo osoba ovlaštena za unos ponude za tu ustanovu.
- **Poslane u HZZO** - ponuda je poslana u HZZO i nije ju moguće mijenjati. HZZO može promijeniti status i vratiti ponudu na doradu.
- **Vraćene na doradu** – HZZO je vratio ponudu uz napomenu, potrebno je izmijeniti sva odbijena radilišta sukladno uputama i/ili napomenama.
- **Zaključene** – ponuda je ispravno unesena i zaključana za izmjene.
- **Finalizirano** - Ponuda se smatra finaliziranom sa statusom „Pripremljena za ugovaranje“. Prebacivanje u status „Ugovorene“ se izvršava od strane zavoda. Slika 44 i 45 prikazuju prihvaćanje finalizirane ponude od strane zdravstvene ustanove.
- **Ugovorene** - Ponuda je prethodno prihvaćena i zaključana te temeljem tih statusa prebačena u pripremu za ugovaranje, slijedi potpisivanje ugovora. Nije ju moguće više mijenjati.

**Povijesni pregled ugovaranja** - ovdje se na listi kronološki prikazuju sve ponude neke ustanove osnovom kojih je sklopljen ugovor. Lista povijesti služi samo za pregledavanje, iz nje nije moguće ažuriranje niti izrada nove ponude.

<= Povratak na prijave

**POLIKLINIKA**

Popis radilišta vezanih uz ponudu za 2020 godinu. Status ponude: Pripremljena za ugovaranje.

Prihvati ponudu

	Šifra radilišta	Radilište	Šifra djelatnosti	Djelatnost	Broj sala	Broj sati radilišta	Broj sati (radno vrijeme)	Broj sati nositelja	Broj djelatnika u timu	Broj kreveta akutno	Broj kreveta kroničnih / produženih	Broj mjesta dnevne bolnice	Status radilišta	Početak prijeme
Pregled	NORD - 002312	RADIOLOGIA - CT TIM 1	2500300	Ct-komputerizirana tomografija	0,0	40,0	40,0	40	2	0	0	0	Neizmjereno	01.04.2020
Pregled	NORD - 003821	RADIOLOGIA - CT TIM 2	2500300	Ct-komputerizirana tomografija	0,0	15,0	15,0	15	2	0	0	0	Neizmjereno	01.04.2020
Pregled	NORD - 002303	RADIOLOGIA - MRI TIM 1	2500400	Mr-magnetska rezonanca	0,0	40,0	40,0	40	2	0	0	0	Neizmjereno	01.05.2020
Pregled	NORD - 002317	RADIOLOGIA - MRI TIM 2	2500400	Mr-magnetska rezonanca	0,0	20,0	20,0	20	2	0	0	0	Neizmjereno	01.04.2020

Slika 45 Finalizirana ponuda

Not secure e-usuge.hzzo.hr/PonudeBS\_Test/Ponude/Ponuda-radilista.aspx?IdPon=7255

Hrvatski zavod za zdravstveno osiguranje Croatian Health Insurance Fund Pametno zdravlje.

PonudeBS Početna Ponude Izveštaji Osnovni podaci o ustanovi Odjava Upute za rad Opći uvjeti Šiframici

<= Povratak na prijave

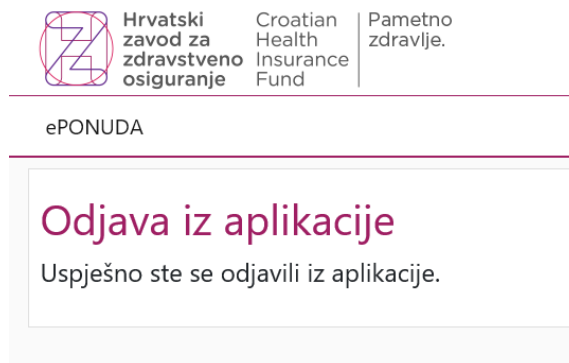
**POLIKLINIKA**  
 Popis radilišta vezanih uz ponudu za 2020 godinu. Status ponude: Pripremljena za ugovaranje.  
 Ponuda prihvaćena od strane ustanove 16.11.2020., prihvatio

	Šifra radilišta	Radilište	Šifra djelatnosti	Djelatnost	Broj sala	Broj sati radilišta	Broj sati (radno vrijeme)	Broj sati nositelja	Broj djelatnika u timu	Broj kreveta akutno	Broj kreveta kroničnih / produženih	Broj mjesta dnevne bolnice	Status radilišta	Početak prijeme
Pregled	NORD - 002312	RADIOLOGIA - CT TIM 1	2500300	Ct-komputerizirana tomografija	0,0	40,0	40,0	40	2	0	0	0	Neizmjereno	01.04.2020
Pregled	NORD - 003821	RADIOLOGIA - CT TIM 2	2500300	Ct-komputerizirana tomografija	0,0	15,0	15,0	15	2	0	0	0	Neizmjereno	01.04.2020
Pregled	NORD - 002303	RADIOLOGIA - MRI TIM 1	2500400	Mr-magnetska rezonanca	0,0	40,0	40,0	40	2	0	0	0	Neizmjereno	01.05.2020
Pregled	NORD - 002317	RADIOLOGIA - MRI TIM 2	2500400	Mr-magnetska rezonanca	0,0	20,0	20,0	20	2	0	0	0	Neizmjereno	01.04.2020

Slika 46 Prihvaćena ponuda od strane ustanove

## 10. Odjava iz aplikacije

Klikom miša na funkciju „Odjava“ korisnik se odjavljuje iz aplikacije.

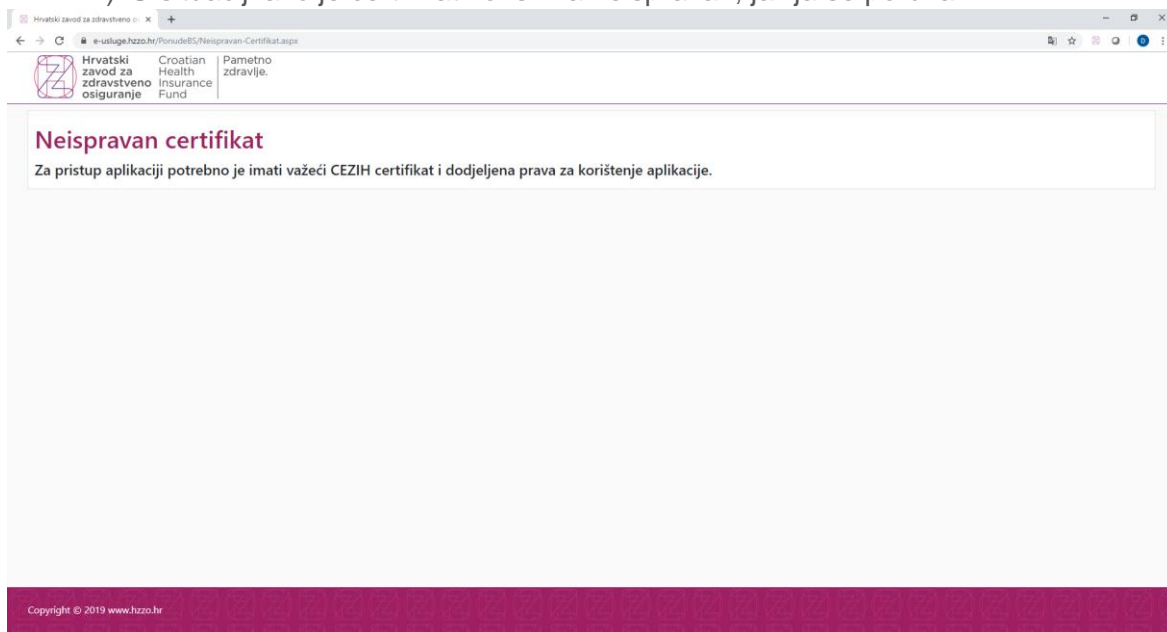


Slika 47. Odjava iz aplikacije

## DODATAK: Poteškoće u spajanju na aplikaciju ili radu u aplikaciji

Prilikom postupka prijave korisnika u aplikaciju u nekim situacijama mogu se javiti upozoravajuće poruke.

1.) U situaciji ako je certifikat korisnika neispravan, javlja se poruka:



Slika 48. Neispravan certifikat

U ovom slučaju moguće je da pametna kartica nije umetnuta u čitač ili je korisnikov certifikat neispravan. Pametna kartica je istekla/nevažeća ili nešto nije u redu sa čitačem

kartice. Potrebno je provjeriti je li pametna kartica u uređaju, je li uređaj uredno spojen i u funkciji. Otvorite novi prozor preglednika Chrome ili Internet Explorer (zatvorite druge prozore istog programa, ne koristite Firefox ili Edge). Ukoliko ništa od navedenog ne pomaže kontaktirajte nas na [itsustavi@hzzo.hr](mailto:itsustavi@hzzo.hr)

2.) U slučaju kada korisnik nema odgovarajuća prava za pristup aplikaciji, moguće je ulogirati se u aplikaciju, ali neće se pojaviti početna stranica nego slijedeća poruka:



Slika 49. Zabranjen pristup aplikaciji

U tom slučaju korisnik se treba obratiti sebi nadležnoj osobi/instanci.

## Popis slika

Slika 1. Potvrda certifikata (Internet Explorer).....	2
Slika 2. Potvrda certifikata (Google Chrome).....	3
Slika 3. Upis PIN-a .....	3
Slika 4. Početni ekran.....	3
Slika 5. Osnovni podaci o ustanovi .....	4
Slika 6. Pretraživanje opreme.....	5
Slika 7. Oprema: popis opreme i dodavanje .....	5
Slika 8. Dodavanje opreme, početna stranica.....	6
Slika 9. Padajući izbornik za odabir opreme za ustanovu .....	6
Slika 10. Uspješno spremjena (dodana) oprema .....	7
Slika 11. Brisanje opreme.....	7
Slika 12. Promjena serijskog broja opreme.....	8
Slika 13. Izbornik "Ponude" - Unos i/ili ažuriranje ePonuda .....	8
Slika 14. Dodavanje nove ponude .....	9
Slika 15. Dodavanje nove ponude, neuspjelo .....	9
Slika 16. Brisanje ponude .....	10
Slika 17. Dodavanje radilišta, početni korak .....	10
Slika 18. Dodavanje novog radilišta.....	10
Slika 19. Popunjavanje i dodavanje radilišta.....	11
Slika 20. Odabir djelatnosti s liste .....	11
Slika 21. Pretraživanje djelatnika po radilištima .....	12
Slika 22. Dodavanje certifikata djelatnika .....	13
Slika 23. Dodavanje djelatnika u tim .....	13
	28

Slika 24. Radno vrijeme.....	14
Slika 25. Dodavanje postupaka .....	15
Slika 26. Dodavanje postupka: kontekstni okvir sa detaljima .....	15
Slika 27. Dodavanje opreme.....	16
Slika 28. Dodavanje opreme, kontekstni okvir za odabir opreme s liste .....	17
Slika 29. Spremanje radilišta .....	17
Slika 30. Spremanje radilišta: Prikaz greške i upozorenja.....	18
Slika 31. Brisanje radilišta .....	18
Slika 32. Legende obavijesti, upozorenja i grešaka .....	18
Slika 33. Provjera ponude .....	19
Slika 34. Slanje ponude.....	20
Slika 35. Provjerena i poslana ponuda .....	20
Slika 36. Pregled ugovorenih ponuda u izborniku "ePonude - ugovorene".....	20
Slika 37. Ponuda u statusu "Vraćeno na doradu" .....	21
Slika 38. Provjera ponude, primjer poruke s greškom.....	21
Slika 39. Upis napomene.....	22
Slika 40. Ulaz u dodatak ponude .....	22
Slika 41. Funkcionalnost "Kreiraj Aneks iz ponude" .....	23
Slika 42. Izbornik "Izveštaji" .....	23
Slika 43. Funkcionalnost izvještaja .....	24
Slika 44. Statusi ponude.....	25
Slika 45. Finalizirana ponuda .....	26

The screenshot shows the 'PonudeBS' web application. At the top, there is a navigation bar with the logo of the Hrvatski zavod za zdravstveno osiguranje (Croatian Health Insurance Fund) and the text 'Pametno zdravlje.'. Below the navigation bar, there are several tabs: 'PonudeBS', 'Početna', 'Ponude', 'Izveštaji', 'Osnovni podaci o ustanovi', 'Odjava', 'Upute za rad', 'Opći uvjeti', and 'Šiframici'. The main content area displays a section titled 'POLIKLINIKA' with a sub-header 'Popis radilišta vezanih uz ponudu za 2020 godinu. Status ponude: Pripremljena za ugovaranje.' Below this, a red box highlights the text 'Ponuda prihvaćena od strane ustanove 16.11.2020. prihvatio'. A table follows, listing various medical services with their respective details and status.

	Šifra radilišta	Radilište	Šifra djelatnosti	Djelatnost	Broj sala	Broj sati radilišta	Broj sati (radno vrijeme)	Broj sati nositeža	Broj djetalnika u timu	Broj kreveta akutno	Broj kreveta kroničnih / produženih	Broj mjesta dnevne bolnice	Status radilišta	Početak primjene
Pregled	NORD - 002312	RADIOLOGIJA - CT TIM 1	2500300	Ci-kompjuterizirana tomografija	0,0	40,0	40,0	40	2	0	0	0	Neizmijenjeno	01.04.2020
Pregled	NORD - 003821	RADIOLOGIJA - CT TIM 2	2500300	Ci-kompjuterizirana tomografija	0,0	15,0	15,0	15	2	0	0	0	Neizmijenjeno	01.04.2020
Pregled	NORD - 002303	RADIOLOGIJA - MRI TIM 1	2500400	Mi-magnetska rezonanca	0,0	40,0	40,0	40	2	0	0	0	Neizmijenjeno	01.05.2020
Pregled	NORD - 002317	RADIOLOGIJA - MRI TIM 2	2500400	Mi-magnetska rezonanca	0,0	20,0	20,0	20	2	0	0	0	Neizmijenjeno	01.04.2020

Slika 46. Prihvaćena ponuda od strane ustanove .....	26
Slika 47. Odjava iz aplikacije .....	27
Slika 48. Neispravan certifikat .....	27
Slika 49. Zabranjen pristup aplikaciji.....	28