

**HRVATSKI ZAVOD ZA
ZDRAVSTVENO
OSIGURANJE**



**CROATIAN INSTITUTE
FOR HEALTH
INSURANCE**

Direkcija, Margaretska 3, P.P. 157, 10002 Zagreb, telefon: ++385/01 48 06 333, fax: ++385/01 48 12 606, 48 06 345

**IZVJEŠĆE
O FINANCIJSKOM POSLOVANJU HRVATSKOG ZAVODA ZA
ZDRAVSTVENO OSIGURANJE U RAZDOBLJU I. - XII. 2003.
GODINE**

ZAGREB, OŽUJAK 2004. GODINE

U uvjetima bitno smanjene gospodarske aktivnosti s jedne strane i nedovoljno promjenjenih generatora svih oblika potrošnje s druge strane, teško je postići ravnotežu i uskladiti realne financijske i materijalne mogućnosti.

Problemi financiranja Državnog proračuna su sve izraženiji što se očituje u zaostajanju, smanjivanju ili sve težoj naplati, dok se istovremeno sve brojniji različiti zahtjevi upućuju na podmirivanje u proračun.

Nezaposlenost se prema službenim evidencijama i dalje zadržava na oko 380.000 prijavljenih tražilaca zaposlenja.

Iako broj osiguranika – korisnika pokazuje blagi trend rasta, suprotno kretanje na području zaposlenosti i porasta ostalih kategorija uzdržavanog stanovništva uzrokuju sve nepovoljniji omjer aktivnog i uzdržavanog stanovništva.

Sva ta opća kretanja vanjskih čimbenika neposredno utječu na uvjete poslovanja u zdravstvenom sustavu u cjelini.

Tijekom cijele godine problemi nedostatka sredstava, onemogućavali su izvršavanje obveza Zavoda u dogovorenim rokovima kako prema zdravstvenim ustanovama tako i prema osiguranicima.

U cilju prevladavanja teškoća vezanih za solventnost Zavoda, na osnovu zaključaka Vlade Republike Hrvatske Upravno vijeće Zavoda donijelo je Odluku o zaduživanju u iznosu od 410 milijuna kuna na ime troškova restrukturiranja zdravstvenih ustanova i usklađenje rokova plaćanja.

Tim sredstvima plaćene su, dospjele obveze zdravstvene zaštite posebice lijekova, usluge specijalističko-konzilijarne i bolničke zdravstvene zaštite, refundirana su bolovanja fizičkim i pravnim osobama, a dio sredstava je isplaćen za otpremnine viška zaposlenih u zdravstvenim ustanovama.

Treba reći, da se u Zavodu i prije ove Odluke Vlade o zaduživanju putem kredita poduzimalo niz aktivnosti i radnji u cilju poboljšanja uvjeta i smanjenja rokova plaćanja dospjelih obveza.

Tako se od dopunskog zdravstvenog osiguranja posudilo 140 milijuna kuna čime je plaćen dio dospjelih obveza za lijekove. Nadalje, iz raspoloživih prihoda prethodne i tekuće godine ostvarenih po međunarodnim ugovorima – konvencijama također je podmiren dio dospjelih obveza.

Isto tako u promatranom razdoblju refundirana su sredstva iz dopunskog zdravstvenog osiguranja u iznosu od 47 milijuna kuna koja se odnose na troškove poslovanja dopunskog zdravstvenog osiguranja iz prethodne godine, a povratom tih sredstava podmireni su troškovi direktne zdravstvene zaštite osnovnog zdravstvenog osiguranja.

Podsjećamo da su tijekom 2003. godine u nekoliko navrata mijenjani limiti – proračuni ustanova bolničke zdravstvene zaštite i to:

-	od 1.1. - 31.3.2003.	475.234.971 kn
-	od 1.4. - 30.6.2003.	483.683.601 kn
-	od 1.7. - 30.9.2003.	491.695.284 kn
-	od 1.10. - 31.12.2003.	493.500.794 kn

U tijeku godine donesena su i objavljena u "Narodnim novinama" 54/03 opća pravila i uvjeti ugovaranja primarne, sekundarne i tercijarne razine zdravstvene zaštite za 2003. godinu.

Općim pravilima ugovaranja HZZO uređuju se opći uvjeti ugovaranja zdravstvene zaštite za primarnu zdravstvenu zaštitu, specijalističko-konzilijarnu zdravstvenu zaštitu i bolničku sa specijalističkom-konzilijarnom zdravstvenom zaštitom, sa zdravstvenim ustanovama i privatnim zdravstvenim radnicima.

Nadalje:

- tijekom godine izmjenjene su i dopunjene Odluke o osnovama za sklapanje ugovora sa zdravstvenim ustanovama za plaćanja po terapijskom postupku PPTP;

- odobrena su i dodatna sredstva specijalnim bolnicama za medicinsku rehabilitaciju radi smanjenja listi čekanja u iznosu 26.448.197 kn;

- odlukom Upravnog vijeća viškom prihoda 2002. godine iz dopunskog zdravstvenog osiguranja plaćeni su troškovi zdravstvene zaštite u osnovnom zdravstvenom osiguranju u iznosu od 140 milijuna kuna.

Prikaz cijena zdravstvene zaštite u 2003. godini:

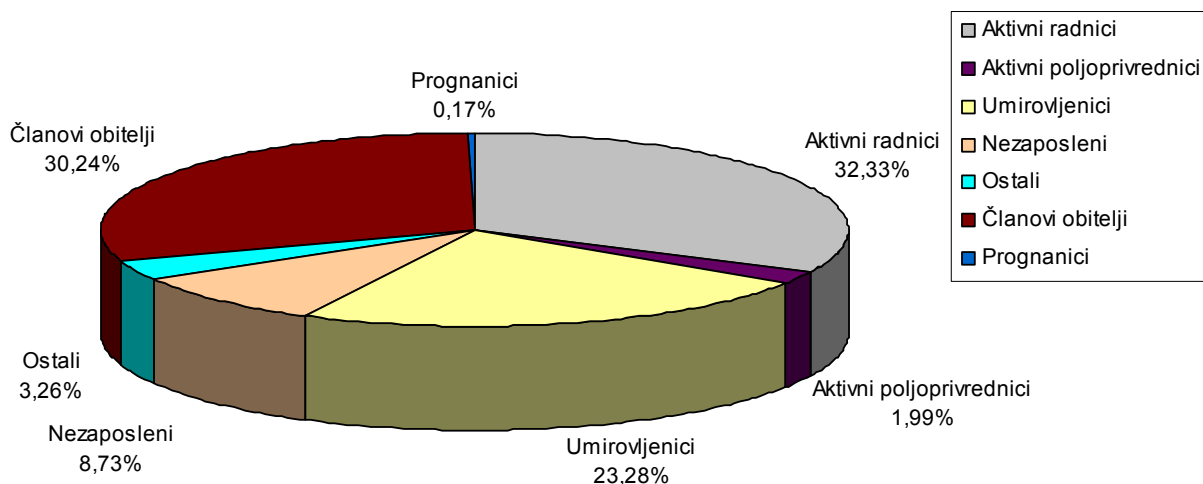
	1.1. 2003.	1.3. 2003.	1.4.2003.
Opća medicina			
- zdrav.zašt.obitelj.dr.med./dr.spec.opće obit.med.-po stan.timu	262.385/271.934	266.575/276.346	273.806/284.164
po osiguranoj osobi: od 0 do 7 godina	243,79/263,56	247,88/267,98	255,11/275,79
od > 7 do 18 godina	104,95/108,77	106,63/110,54	109,52/113,67
od > 18 do 65 godina	14,34/159,96	156,81/162,56	161,06/167,16
od > 65 godina	238,53/247,21	242,34/251,22	248,91/258,33
- zdravstvena njega u kući bolesnika	5,90 za bod	6,10 za bod	6,10 za bod
Patronažna zdravstvena skrb			
- po timu	120.540,15	122.583,24	122.583,24
- po osiguranoj osobi	23,64	24,04	24,04
Zdravstvena zaštita predškolske djece			
- po timu	271.930,00	276.346,71	284.163,77
- po osiguranoj osobi	271,93	276,35	284,16
Zdravstvena zaštita žena			
- po timu	271.930,00	276.346,71	284.163,78
- po osiguranoj osobi	45,32	46,06	47,36
Polivalentna stomatološka zdrav. zaštita			
- po timu	315.455,89	319.645,72	326.876,50
- po osiguranoj osobi	143,39	145,29	148,58
Specijalističko-konzilijarna i bolnička zdrav.zaštita			
- bod	5,90	6,10	6,10
Dnevni smještaj u svezi s korištenj. bolničke i spec.-konzilijarne zdrav. zaštitite - penzion			
	59,62	59,62	59,62
Bolnička zdravstvena zaštita			
- liječ. boles.oboljelih od akutnih bolesti - smještaj i prehrana	140,27	140,27	140,27
- duševne bolesti - smještaj i prehrana	106,48	106,48	106,48
- liječenje boles.fizikal.medicin. i medicin.rehabilitac. - smještaj i prehrana	119,36	119,36	119,36
- boles.osoba starije dobi i djece s trajnim psihofiz. oštećenj.produž.liječ. - smještaj i prehrana	134,60	134,60	134,60
- kronične dječje bolesti – smještaj i preharana	134,60	134,60	134,60
Dobrovoljno davalatstvo krvi – vrećica			
	56,46	56,46	56,46

* za obveznike PDV-a (državni zdrav.zavodi) cijena ne sadrži PDV

Prava na zdravstvenu zaštitu tijekom 2003. godine ostvarilo je 4.296.955 osiguranika, od kojih je 1.389.096 aktivno zaposlenih, 1.000.408 umirovljenika, 1.299.407 osiguranih članova obitelji, 375.258 osiguranih nezaposlenih osoba i dalje redom što je vidljivo iz sljedećeg pregleda:

Osigurane osobe

0	Prosječan broj		Indeks	Struktura	
	I.-XII. 2002.	I.-XII. 2003.	2003./2002.	I.-XII. 2002.	I.-XII. 2003.
1	2	3	4	5	
- aktivni radnici	1.328.356	1.389.096	104,57	31,33	32,33
- aktivni poljoprivrednici	94.150	85.632	90,95	2,22	1,99
- umirovljenici	997.971	1.000.408	100,24	23,54	23,28
- nezaposleni	365.396	375.258	102,70	8,62	8,73
- ostali	125.334	139.989	111,69	2,96	3,26
- članovi obitelji	1.318.679	1.299.407	98,54	31,11	30,24
- prognanici	9.224	7.165	77,68	0,22	0,17
Ukupno Rep.Hrvatska	4.239.110	4.296.955	101,36	100,00	100,00



U odnosu na 2002. godinu od ukupnog broja osiguranika od tri najznačajnije kategorije osiguranih osoba, najviše je povećan broj aktivnih osiguranika apsolutno za 60.740, ili za 4,57%, što je povećalo udjel aktivno zaposlenih od 31,33% na 32,33%.

Broj osiguranih umirovljenika u 2003. godini gotovo je na razini broja umirovljenika prošle godine (povećan za 0,24%), dok je broj članova obitelji smanjen za 19.272 osiguranika ili za 1,46%, čime je i smanjen udjel od 31,11 na 30,24% u ukupnom broju osiguranika.

PRIHODI

Tijekom 2003. godine u Hrvatskom zavodu za zdravstveno osiguranje ostvareni su ukupni prihodi - primici u iznosu 14.590.281.712 kune, a čine ih prihodi – primici od:

- osnovnog zdravstvenog osiguranja u iznosu od 14.075.133.154 kn ili 96,47%
- dopunskog zdravstvenog osiguranja u iznosu od 515.148.558 kn ili 3,53%

Obzirom, da je dopunsko zdravstveno osiguranje, kao oblik dobrovoljnog zdravstvenog osiguranja uvedeno polovinom (u lipnju) 2002. godine, usporedba pokazatelja 2003. sa 2002. godinom nije komparabilna, pa će se u daljnjem tekstu uglavnom analizirati pokazatelji osnovnog zdravstvenog osiguranja.

U osnovnom zdravstvenom osiguranju ostvareno je u 2003. godini ukupno 14.075.133.154 kn što je nominalno 3,25% više, u odnosu na 2002. godinu.

Dominantan udjel u strukturi prihoda – primitaka i dalje imaju prihodi iz proračuna namijenjeni za redovnu djelatnost čiji je udjel povećan sa 92,65 u 2002. godini na 94,87 u 2003. godini ili za 2,22 strukturna dijela.

Prihodi – primici – osnovno zdravstveno osiguranje u 2003. godini

	2002.	2003.	Indeks
- prihodi od proračuna za redovnu djelatnosti	12.629.469.881	13.352.949.318	105,73
- prihodi od financijske imovine	2.623.409	3.215.746	122,58
- vlastiti prihod	5.389.727	5.220.220	96,85
- prihodi po posebnim propisima	168.333.387	291.693.780	173,28
- prihodi od prodaje nefinancijske imovine	6.220.561	3.963.589	63,72
- primici od financijske imovine i zaduženja	820.000.000	411.185.816	50,14
- doprin.za zdrav.osigur. – naplata starih potraživanja	-	6.904.685	-
Sveukupni prihodi i primici	13.632.036.965	14.075.133.154	103,25

Doprinosi za osnovno zdravstveno osiguranje iz ranijeg razdoblja dospjelih do 31. prosinca 2000. godine u iznosu od 6.904.685 kuna uz suglasnost Ministarstva financija u 2003. godini uplaćuju se na žiro-račun Zavoda.

Specifikacija prihoda od financijske imovine, prihoda po posebnim propisima, vlastitih prihoda, prihodi od prodaje nefinancijske imovine nalaze se u prilogu u dokumentaciji.

Visina i dinamika ostvarenih prihoda od doprinosa za zdravstveno osiguranje, tijekom 2003. godine vidljiva je iz sljedeće tablice:

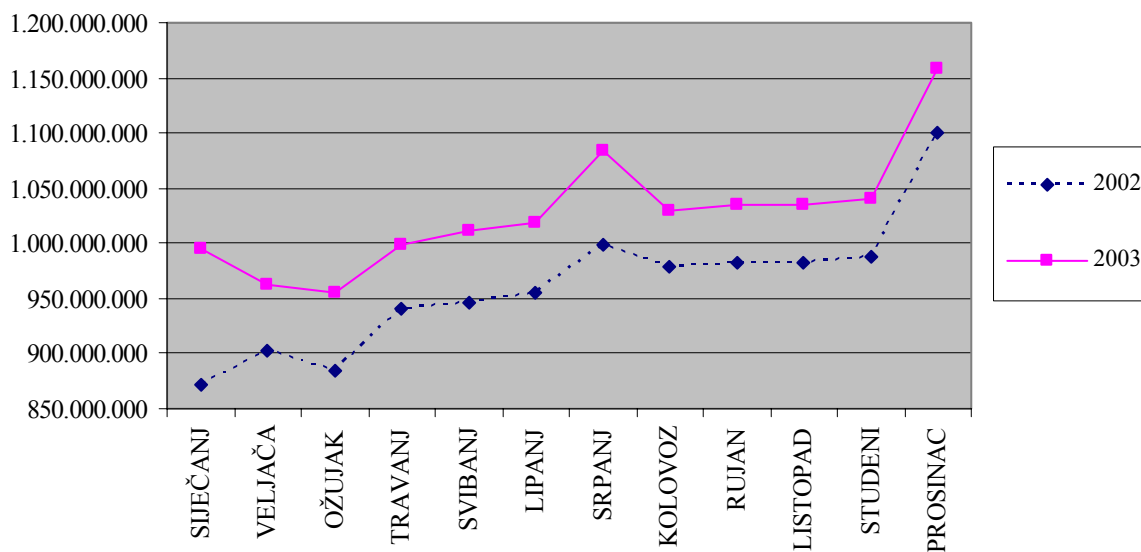
- u kn

Mjesec	2002.	2003.	Indeks	Verižni indeks
Siječanj	871.983.592	994.738.814	114,08	-
Veljača	903.103.279	962.116.692	106,53	96,72
Ožujak	884.259.513	954.514.492	107,94	99,21
Travanj	940.972.283	998.641.391	106,13	104,62
Svibanj	945.784.246	1.012.074.379	107,01	101,35
Lipanj	955.435.213	1.019.020.130	106,65	100,69
Srpanj	998.565.057	1.083.296.503	108,48	106,31
Kolovoz	979.232.440	1.030.429.365	105,23	95,12
Rujan	982.229.511	1.035.173.407	105,39	100,46
Listopad	982.722.465	1.034.221.322	105,24	99,91
Studen	988.418.135	1.040.950.866	105,31	100,65
Prosinac	1.100.574.490	1.158.500.529	105,26	111,29
Ukupno:	11.533.280.224	12.323.677.890	106,85	

Iz prethodnih podataka proizlazi da je prihod od doprinosa zdravstvenog osiguranja u 2003. godini ostvaren u iznosu 12.323.677.890 kn što znači da je prosječno mjesečno ostvareno 1.026.973.158 kuna, a u odnosu na 2002. godinu ostvareni prihod povećan je za 6,85%.

Ako se sagledava ostvareni prihod u odnosu na ostvareni prihod prosječno mjesečno, uočava se neujednačeni priliv prihoda. Tako je u mjesecima (siječanj-lipanj) ostvaren prihod ispod prosječno ostvarenog, dok je u mjesecima srpanj-studen, a posebice prosinac (15,98%) iznad prosječno ostvarenog tijekom godine.

OSTVARENI PRIHODI OD DOPRINOSA ZA ZDRAVSTVENO OSIGURANJE



S osnova dopunskog zdravstvenog osiguranja, kako je već navedeno u 2003. godini, ostvareni su prihodi u iznosu od 515.148.558 kn što je 3,53% sveukupno ostvarenih prihoda Hrvatskog zavoda za zdravstveno osiguranje u 2003. godini.

Dopunskim zdravstvenim osiguranjem obuhvaćeno je 729.915 osiguranika od kojih 377.026 ili 51,65% čine umirovljenici, a 352.889 čine aktivni zaposlenici ili 48,35%.

RASHODI – IZDACI

U obradi rashoda – izdataka u Izvješću iskazat će se ukupni rashodi – izdaci Hrvatskog zavoda za zdravstveno osiguranje – osnovnog i dopunskog zdravstvenog osiguranja izvršeni u 2003. godini, a analize rashoda – izdataka 2003. godine u odnosu na izvršene rashode u 2002. godini obradit će se samo za osnovno zdravstveno osiguranje, obzirom na necjelovite podatke dopunskog zdravstvenog osiguranja koje je kako je već napomenuto uvedeno polovicom 2002. godine.

Prema knjigovodstvenom iskazu sveukupni izdaci poslovanja Hrvatskog zavoda za zdravstveno osiguranje u 2003. godini iznosili su 14.717.989.723 kn i od toga su ostvareni rashodi:

	- kn
- u osnovnom zdravstvenom osiguranju u iznosu od	14.220.019.860
- u dopunskom zdravstvenom osiguranju u iznosu od	497.969.863

Sveukupne rashode čine tri osnovne grupe, od kojih se najveći izdaci odnose na izdatke za zdravstvenu zaštitu koji iznose 12.192.159.839 kuna ili 82,84% sveukupnih izdataka. Ako se usporede izdaci za zdravstvenu zaštitu sa ostvarenim prihodom proizlazi da je samo za zdravstvenu zaštitu utrošeno 83,56% ukupno ostvarenih prihoda, dok je na sve ostale troškove utrošeno 17,16%.

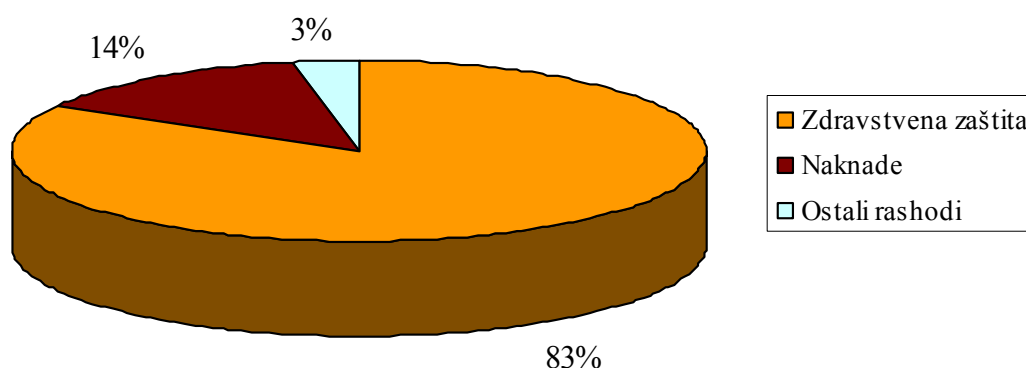
Od ukupnih izdataka za zdravstvenu zaštitu (12.192.159.839 kn) za osnovno zdravstveno osiguranje utrošeno je 96,64% ili 11.782.299.947 kn, dok je za zdravstvenu zaštitu dopunskog zdravstvenog osiguranja utrošeno 409.859.892 kn ili 3,36%.

Za ukupne naknade isplaćeno je ukupno 2.038.559.458 kn ili 13,85%, dok je za sve ostale rashode utrošeno 487.270.426 ili 3,31% sveukupnih rashoda.

Rashodi – izdaci u 2003. godini

		%
- Ukupna zdravstvena zaštita	12.192.159.839	82,84
- osnovno zdravstveno osiguranje	11.782.299.947	
- dopunsko zdravstveno osiguranje	409.859.892	
- Ukupne naknade	2.038.559.458	13,85
- osnovno zdravstveno osiguranje	2.038.531.229	
- dopunsko zdravstveno osiguranje	28.229	
- Ostali rashodi	487.270.426	3,31
- osnovno zdravstveno osiguranje	399.188.684	
- dopunsko zdravstveno osiguranje	88.081,742	
Sveukupni rashodi	14.717.989.723	100,00
- osnovno zdravstveno osiguranje	14.220.019.860	
- dopunsko zdravstveno osiguranje	497.969.863	

STRUKTURA RASHODA U RAZDOBLJU I.-XII. 2003.



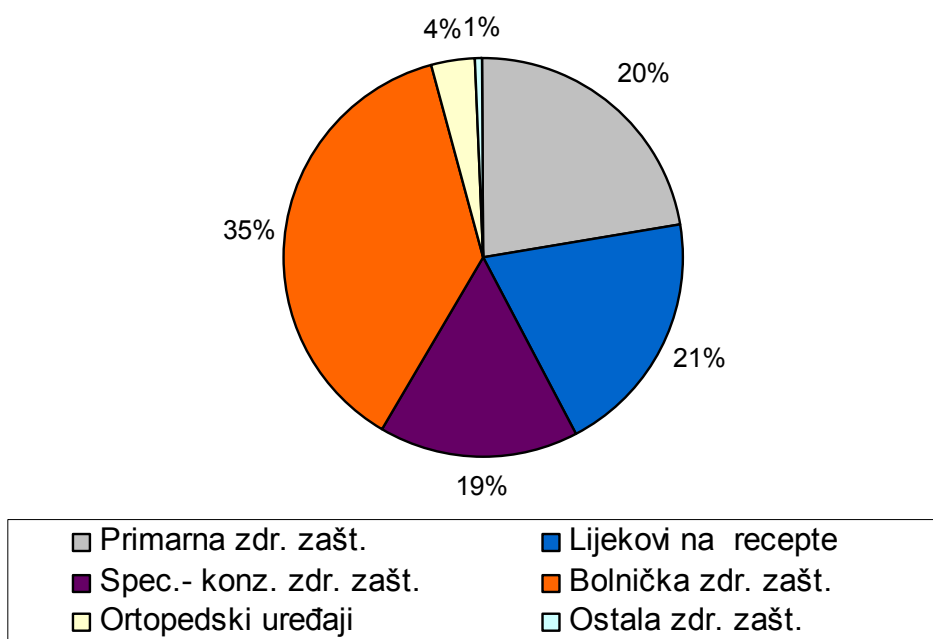
ZDRAVSTVENA ZAŠTITA

U globalnom prikazu rashoda već je navedeno da troškovi zdravstvene zaštite iznose 12.192.159.839 kuna od čega troškovi osnovnog zdravstvenog osiguranja iznose 11.782.299.947 kuna ili 96,64%, a troškovi zdravstvene zaštite dopunskog zdravstvenog osiguranja iznose 409.859.892 ili 3,36%.

Rashodi po razinama zdravstvene zaštite u 2003. godini iznosili su:

	Osnovno zdrav. osiguranje	Dopunsko zdrav.osigur.	- kn Ukupno	- % Struktura
- primarna zdravstvena zaštita	2.402.446.193	21.328.260	2.423.774.453	19,88
- lijekovi na recepte	2.396.636.134	205.371.923	2.602.008.057	21,34
- specijal.-konzilijar.zdrav. zaštita	2.272.037.357	102.993.199	2.375.030.556	19,48
- bolnička zdravstvena zaštita	4.219.819.722	62.955.247	4.282.774.969	35,13
- ortopedski uređaji i pomagala	427.207.351	17.211.263	444.418.614	3,65
- ostala zdravstvena zaštita	64.153.190	-	64.153.190	0,52
Ukupna zdrav.zaštita	11.782.299.947	409.859.892	12.192.159.839	100,00

STRUKTURA ZDRAVSTVENE ZAŠTITE U RAZDOBLJU
I.- XII. 2003.



Iz strukture sveukupnih rashoda za zdravstvenu zaštitu vidljivo je da je udjel rashoda za bolničku zdravstvenu zaštitu najznačajniji i da zajedno sa udjelom specijalističko-konzilijarne zdravstvene zaštite prelaze polovinu (54,61%) ukupnih rashoda cjelokupne zdravstvene zaštite. Treba reći i da je udjel troškova za lijekove na recepte značajan (21,34%) i veći je i od udjela primarne zdravstvene zaštite (19,88%) i specijalističko-konzilijarne zdravstvene zaštite (19,48%).

Analiziraju li se **naturalni pokazatelji** korištenja zdravstvene zaštite prema razinama zdravstvene zaštite odnosno prema broju izvršenih usluga, slučajeva, dana bolničkog liječenja kao i drugih prava tijekom 2003. godine vidljivo je sljedeće:

	- kn
	I.-XII.2003.*
- broj usluga u primarnoj zdrav.zaštiti	67.465.131
- broj usluga u stomatološkoj zaštiti	12.723.327
- broj usluga u specijal.-konzilijar.zdrav.zaštiti	64.853.986
- broj recepata	31.046.259
- slučajevi bolničkog liječenja	680.678
- dani bolničkog liječenja	7.506.039
- broj ortopedskih uređaja i pomagala	979.158
- broj isplaćenih pomoći za nororođeno dijete	38.946
- broj isplaćenih putnih troškova	572.708
- broj isplaćenih pogrebnih troškova	40.881

* - Nisu uključeni podaci za izbjeglice

PRIMARNA ZDRAVSTVENA ZAŠTITA

Izdaci za primarnu i stomatološku zdravstvenu zaštitu uključujući i izdatke za cjepivo i plaće pripravnika iznosili su u 2003. godini ukupno 2.423.774.453 kune, od čega su troškovi u osnovnom zdravstvenom osiguranju iznosili 2.402.446.193 kuna, a u dopunskom 21.328.260 kuna.

Tijekom godine u toj zaštiti izvršeno je ukupno 80.188.458 usluga od čega je 12.723.327 usluga izvršeno u stomatološkoj zaštiti, što je ukupno 3,54% izvršeno više usluga nego u 2002. godini.

Istodobno je u primarnoj izvršeno 39.787 usluga, a u stomatološkoj 3.242 usluge za izbjegle osobe.

Izvršene usluge i izdaci u primarnoj i stomatološkoj zdravstvenoj zaštiti

- broj usluga u primarnoj i stomatološkoj zdravstvenoj zaštiti	80.188.458
- izdaci za primarnu i stomatološku zdravstvenu zaštitu u 000 kn	2.423.774
- osnovno zdravstveno osiguranje - 000 kn	2.402.446
- dopunsko zdravstveno osiguranje - 000 kn	21.328
- prosječno plaćeni izdatak po usluzi - kn	30,23

LIJEKOVI

Na osnovi knjigovodstvenih iskaza plaćeni izdaci za izdane lijekove na recepte tijekom 2003. godine iznose ukupno 2.602.008.057 kuna.

Prema statističkom praćenju izdano je 31.046.259 recepata za lijekove, što je povećano za 1.659.415 recepata tijekom 2003. godine u odnosu na izdane recepte u 2002. godini.

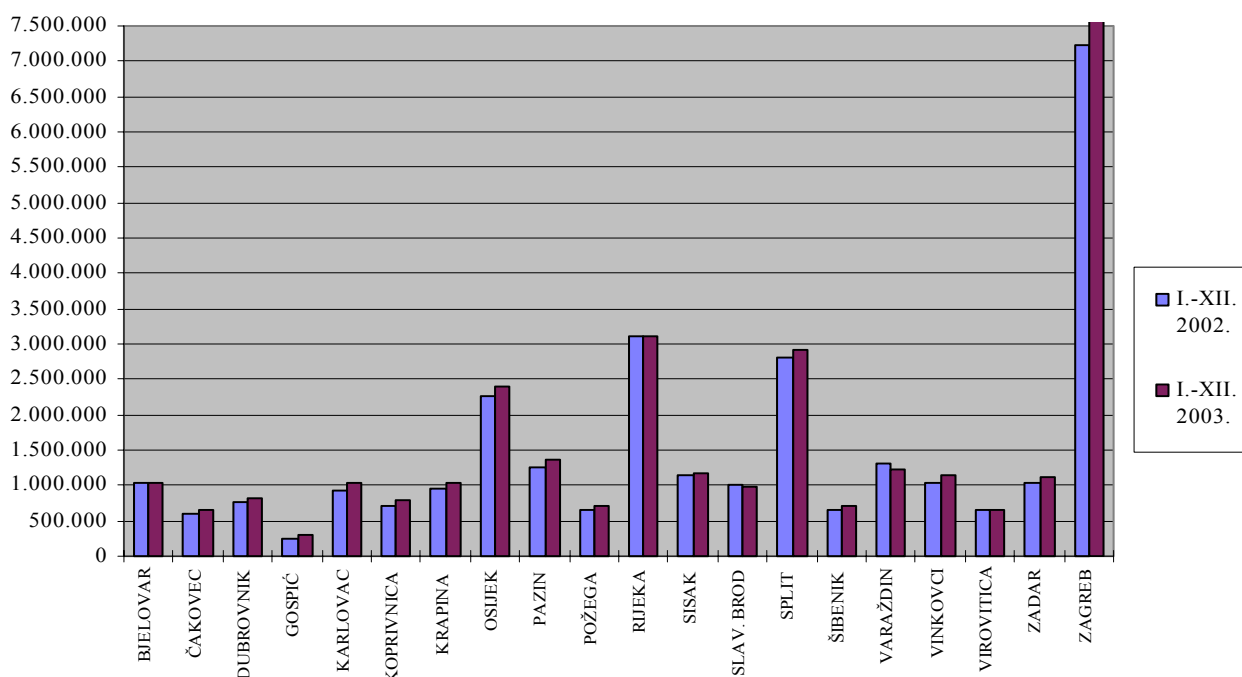
Izbjeglih osobama izdan je 48.331 recept što je za 4,24% više nego u 2002. godini kada je izbjeglicama izdano 46.367 recepata.

- broj izdanih recepata	31.046.259
- broj recepata po prosječnom broju osiguranih osoba - ukupno	7,23
- iznos plaćenih računa za lijekove – ukupno u 000 kn	2.602.008
- osnovno zdravstveno osiguranje – 000 kn	2.396.636
- dopunsko zdravstveno osiguranje – 000 kn	205.372
- prosječni ukupni rashod po receptu po prosječnom broju osiguranih osoba	605,55
- prosječan rashod po receptu u osnovnom zdrav.osiguranju po prosječnom broju ukupno osiguranih osoba - kn	557,75
- prosječan rashod po receptu u dopunskom zdrav. osiguranju po prosječ.broju osiguranih osoba dopunskog zdravstvenog osiguranja - kn	281,36
- prosječni izdatak po izdanom receptu - kn	83,81

Broj recepata

Područni ured	I.-XII.2002.	I.-XII.2003.	Indeks 2002=100
Bjelovar	1.039.290	1.025.762	98,70
Čakovec	607.804	664.236	109,28
Dubrovnik	764.689	823.065	107,63
Gospić	241.052	298.680	123,91
Karlovac	924.565	1.033.190	111,75
Koprivnica	722.614	801.084	110,86
Krapina	947.872	1.032.006	108,88
Osijek	2.270.925	2.408.140	106,04
Pazin	1.264.605	1.372.750	108,55
Požega	652.599	700.422	107,33
Rijeka	3.107.841	3.122.128	100,46
Sisak	1.135.191	1.168.192	102,91
Slavonski Brod	1.003.757	988.421	98,47
Split	2.819.123	2.908.037	103,15
Šibenik	654.706	706.374	107,89
Varaždin	1.298.033	1.232.054	94,92
Vinkovci	1.023.535	1.143.223	111,69
Virovitica	643.542	667.251	103,68
Zadar	1.047.834	1.128.146	107,66
Zagreb	7.217.267	7.823.098	108,39
Ukupno:	29.386.844	31.046.259	105,65

BROJ RECEPTA



Iz pregleda izdatih recepata vidljivo je da je na razini Hrvatske u 2003. godini izdano 1.659.415 recepata ili 5,65% više nego prethodne godine. Od dvadeset područnih ureda u Hrvatskoj, samo u tri područna ureda broj izdatih recepata nije veći nego u 2002. godini, dok je u svim ostalim područnim uredima broj izdatih recepata veći osim kod Rijeke gdje je broj recepata na razini broja prošlogodišnjih.

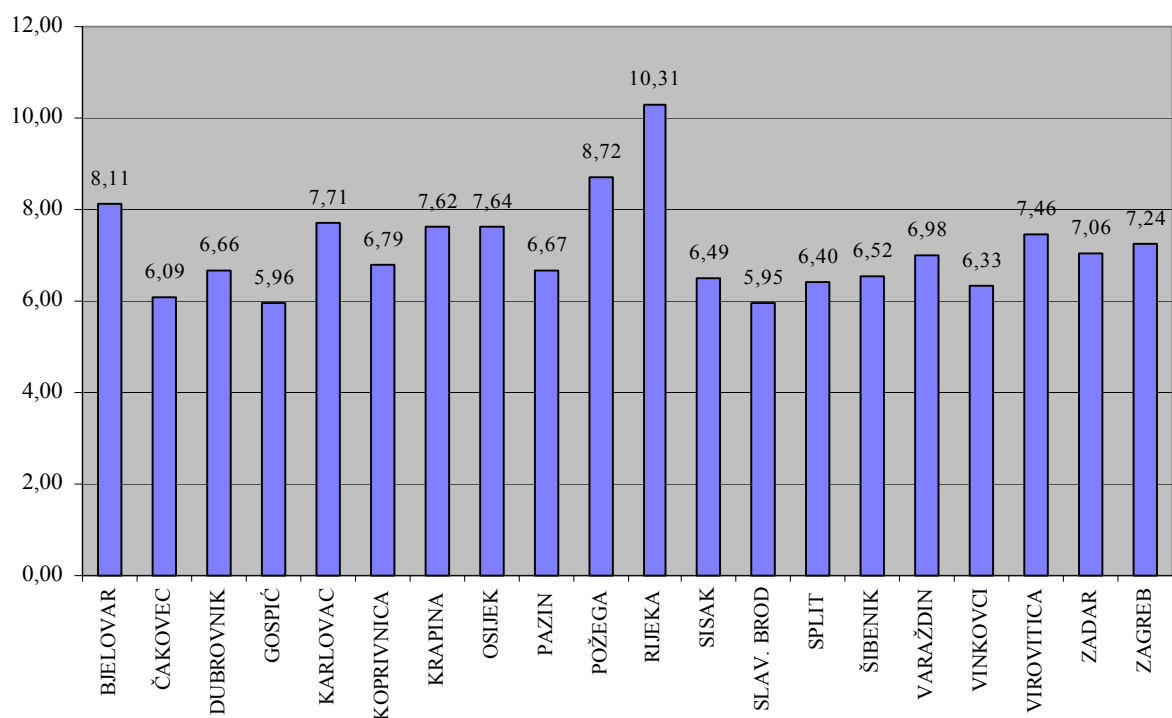
Nadalje, ako se analizira potrošnja lijekova po broju recepata po osiguranoj osobi po područnim uredima i na razini Hrvatske, zanemarujući pritom, mjesto prijave nosioca i uplatioca osiguranja zdravstvene zaštite, proizlazi da su odstupanja broja izdatih recepata po osiguranoj osobi dosta velika između pojedinih područnih ureda, a i u odnosu na prosječan broj izdatih recepata po osiguranoj osobi na razini Hrvatske.

Tako je na razini Hrvatske prosječno po osiguranoj osobi izdano 7,23 recepta, dok je u područnom uredu Rijeka izdano 10,31, Požegi 8,72, Osijeku 7,64, a najmanje 5,95 recepata u Slavonskom Brodu što je vidljivo u tabeli.

I.-XII. 2003.

Područni ured	Broj recepata	Broj osiguranika	Pros.broj recepata
Bjelovar	1.025.762	126-473	8,11
Čakovec	664.236	109.106	6,09
Dubrovnik	823.065	123.627	6,66
Gospić	298.680	50.087	5,96
Karlovac	1.033.190	133.969	7,71
Koprivnica	801.084	118.020	6,79
Krapina	1.032.006	135.445	7,62
Osijek	2.408.140	315.161	7,64
Pazin	1.372.750	205.899	6,67
Požega	700.422	80.341	8,72
Rijeka	3.122.128	302.794	10,31
Sisak	1.168.192	179.891	6,49
Slavonski Brod	988.421	166.181	5,95
Split	2.908.037	454.287	6,40
Šibenik	706.374	108.275	6,52
Varaždin	1.232.054	176.432	6,98
Vinkovci	1.143.223	180.592	6,33
Virovitica	667.251	89.480	7,46
Zadar	1.128.146	159.821	7,06
Zagreb	7.823.098	1.081.074	7,24
Ukupno:	31.046.259	4.296.955	7,23

PROSJEČAN BROJ RECEPTA PO OSIGURANIKU ZA P.U.



SPECIJALISTIČKO-KONZILIJARNA ZDRAVSTVENA ZAŠTITA

Izdaci za usluge u specijalističko-konzilijarnoj zdravstvenoj zaštiti u 2003. godini iznosili su 2.375.030.556 kn s udjelom od 16,13% u sveukupnim rashodima.

Prema naturalno iskazanom broju usluga u specijalističko-konzilijarnoj zdravstvenoj zaštiti tijekom 2003. godine izvršeno je 64.853.986 ili 19,01% usluga više nego u 2002. godini. Tijekom godine u toj zaštiti učinjeno je 19.486 usluga za izbjegle osobe.

Izvršene usluge i izdaci u specijalističko-konzilijarnoj zdravstvenoj zaštiti

- broj izvršenih usluga	64.853.986
- ukupni rashodi za specijalis.-konzilijar.zdrav.zaštitu u 000 kn	2.375.030
- rashodi u osnovnom zdrav.osiguranju - 000 kn	2.272.037
- rashodi u dopunskom zdrav.osiguranju - 000 kn	102.993
- prosječan ukupni rashod po izvršenoj usluzi u kn	36,62

BOLNIČKA ZDRAVSTVENA ZAŠTITA

Izvršene usluge i izdaci u bolničkoj zdravstvenoj zaštiti

- obrađeno slučajeva bolničkog liječenja	680.678
- broj dana bolničkog liječenja	7.506.039
- ukupni rashodi za bolničko liječenje u 000 kn	4.282.775
- rashodi za bolničko liječenje osnovnog zdrav.osiguranja – 000 kn	4.219.820
- rashodi za bolničko liječenje dopunskog zdrav.osiguranja – 000 kn	62.955
- prosječan ukupan rashod po obrađenom slučaju u kn	6.291,92
- prosječan ukupan rashod po ležećem danu u kn	570,58

Slijedom prikazanog je vidljivo da je tijekom 2003. godine u bolničkoj zdravstvenoj zaštiti obrađeno 680.678 slučajeva bolničkog liječenja, što je na razini obrađenih slučajeva prošle godine. Isto tako u 2003. godini zadržana je razina broja dana liječenja iz 2002. godine.

Za izbjegle osobe tijekom godine obrađeno je 2537 slučajeva bolničkog liječenja, uz 84.717 dana liječenja.

ORTOPEDSKI UREĐAJI I POMAGALA

Iz naturalnih pokazatelja proizlazi da je broj ovjerenih potvrda za ortopedske uređaje i pomagala povećan u 2003. godini za 20,29% u odnosu na 2002. godinu.

Naime, u 2002. godini izdano je 813.969, a u 2003. godini 979.158 ili 165.189 ovjerenih potvrda više.

ukupni rashodi za ortopedske uređaje i pomagala u 000 kn	444.419
- rashodi za ortopedske uređaje u osnovnom zdrav.osiguranju u 000 kn	427.207
- rashodi za ortopedske uređaje dopunskog zdrav.osiguranja u 000 kn	17.211

OSTALA ZDRAVSTVENA ZAŠTITA

Izdaci za ostalu zdravstvenu zaštitu iznosili su 64.153.190 kn, a odnose se na rashode u osnovnom zdravstvenom osiguranju i to za programe Zavoda za javno zdravstvo i drugih ustanova, zdravstvenu zaštitu zaposlenika veleposlanstva, konvencije, liječenje u inozemstvu po rješenju Zavoda, te zdravstvena zaštita hrvatskih državljana s prebivalištem u BiH.

RASHODI – IZDACI OSNOVNOG ZDRAVSTVENOG OSIGURANJA U 2002. I 2003. GODINI

Kako je već navedeno, zbog necjelovitih podataka dopunskog osiguranja, analiza izdataka-rashoda za 2003. godinu u odnosu na izvršene izdatke u 2002. godini – obradit će se samo za osnovno zdravstveno osiguranje.

Sveukupni rashodi i izdaci poslovanja Hrvatskog zavoda za zdravstveno osiguranje u osnovnom zdravstvenom osiguranju u 2003. godini iznosili su 14.220.019.860 kn i nominalno su povećani za 5,71% realno za 4,15% u odnosu na 2002. godinu.

Izdaci osnovnog zdravstvenog osiguranja izvršeni u 2003. godini

	- u kn				
	2002.	2003.	Indeks	Struktura	
				2002.	2003.
- primarna zdravstvena zaštita	2.277.668.012	2.402.446.193	105,48	16,93	16,89
- lijekovi na recepte	1.951.579.831	2.396.636.134	122,80	14,51	16,85
- specijal.-konzil.zdrav.zaštita	1.627.910.192	2.272.037.357	139,57	12,10	15,98
- bolnička zdravstvena zaštita	3.815.313.771	4.219.819.722	110,60	28,36	29,68
- ortopedski uređaji i pomagala	365.509.630	427.207.351	116,88	2,72	3,00
- zavod za javno zdrav.i drugi programi	15.708.720	26.038.818	165,76	0,12	0,18
- zdravstvena zaštita u inozem.	43.392.111	33.633.004	77,51	0,32	0,24
- zdrav.zaš.hrvatskih državljana s prebivalištem u BiH	-	4.481.368	-	-	0,03
Ukupna zdrav.zaštita	10.097.082.267	11.782.299.947	116,69	75,06	82,86
- Naknade zbog bolesti i invalid.	900.212.923	868.449.845	96,47	6,69	6,11
- Porod.nak.-obvezni porod.dopust	535.514.786	544.523.934	101,68	3,98	3,83
- Porod.naknade (dodatni porod. dopust) i oprema za novorođen.	376.100.136	359.233.030	95,52	2,80	2,53
- Naknade plaća hrvat.braniteljima	28.205.349	72.920.009	258,53	0,21	0,51
- Ostale naknade	182.468.658	193.404.411	105,99	1,36	1,36
Ukupno naknade	2.022.501.852	2.038.531.229	100,79	15,04	14,34
- rashodi za zaposlene	172.509.132	177.105.660	102,66	1,28	1,25
- materijalni izdaci	72.879.016	80.463.571	110,41	0,54	0,57
- financijski rashodi	29.533.199	57.147.066	193,50	0,22	0,40
- ostali rashodi	818.264.667	11.485	-	6,08	-
- rashodi za nabavu nefinan.imov.	57.050.736	45.251.596	79,32	0,42	0,32
- izdaci za finan.imovinu i otplate zajmova	181.961.990	39.209.306	21,55	1,35	0,28
Ukupno:	1.332.198.740	399.188.684	29,96	9,90	2,80
Sveukupni rashodi i izdaci	13.451.782.859	14.220.019.860	105,71	100,00	100,00

ZDRAVSTVENA ZAŠTITA

Iz tabele je vidljivo, da je glavnina sredstava ukupnih izdataka utrošena u zdravstvenoj zaštiti i to 11.782.299.947 kuna ili 16,69% nominalno (realno 14,97%) u odnosu na 2002. godinu.

Analiziraju li se posebice troškovi zdravstvene zaštite u okviru same zdravstvene zaštite, proizlazi da su troškovi gotovo po svim razinama povećani u odnosu na prethodnu godinu.

U specijalističko-konzilijarnoj zdravstvenoj zaštiti rast troškova je u 2003. godini apsolutno i relativno najveći i to za 644.127.165 kn odnosno 39,57%, slijede troškovi izdatih lijekova na recepte koji su povećani za 455.056.303 kn ili za 22,80%.

Nešto niži rast izdataka iskazan je kod bolničke zdravstvene zaštite i to za 10,60% odnosno veći su za 404.505.951 kunu, što je u skladu s povećanim odnosno ugovorenim proračunom zdravstvenih ustanova.

Isto tako povećani su za 16,88% troškovi za ortopedske uređaje i pomagala, no oni u strukturi ukupnih izdataka čine 3%.

Povećanje izdataka zdravstvene zaštite utjecalo je i na promjene u strukturi kako sveukupnih izdataka, tako i unutar izdataka same zdravstvene zaštite.

Tako je udjel ukupne zdravstvene zaštite u odnosu na sveukupne izdatke povećan od 75,06% u 2002. god. na 82,86% u 2003. god. ili za 7,8 strukturalna dijela, što je vidljivo u prethodnoj tabeli.

Struktura izdataka zdravstvene zaštite u 2002. i 2003. godini bila je sljedeća:

	Struktura	
	2002.	2003.
- primarna zdravstvena zaštita	22,56	20,39
- lijekovi na recepte	19,33	20,34
- specijalističko konzilijarna zdravstvena zaštita	16,12	19,28
- bolnička zdravstvena zaštita	37,79	35,81
- ortopedski uređaji i pomagala	3,62	3,63
- zavod za javno zdravstvo i drugi programi	0,15	0,22
- zdravstvena zaštita u inozemstvu	0,43	0,29
- zdravstvena zaštita hrvatskih državljana s preb. u BiH	-	0,04
Ukupna zdravstvena zaštita	100,00	100,00

Kako je vidljivo, u okviru same zdravstvene zaštite struktura izdataka izmjenjena je na svim razinama. Tako je udjel izdataka smanjen u primarnoj sa 22,56% na 20,39%, i u bolničkoj od 37,79% na 35,81%, dok je udjel izdataka za lijekove na recepte povećan od 19,33% na 20,34%, a udjel specijalističko-konzilijarne zdravstvene zaštite od 16,12 na 19,28% u 2003. godine.

Korištenje zdravstvene zaštite

	- kn		
	I.-XII.2002.*	I.-XII.2003.*	Indeks
- broj usluga u primarnoj zdrav.zaštiti	64.991.233	67.465.131	103,81
- broj usluga u stomatološkoj zaštiti	12.453.163	12.723.327	102,17
- broj usluga u specijal.-konzilijar.zdrav.zaštiti	54.494.211	64.853.986	119,01
- broj recepata	29.386.844	31.046.259	105,65
- slučajevi bolničkog liječenja	676.925	680.678	100,55
- dani bolničkog liječenja	7.449.410	7.506.039	100,76
- broj ortopedskih uređaja i pomagala	813.969	979.158	120,29
- broj isplaćenih pomoći za nororođeno dijete	38.667	38.946	100,72
- broj isplaćenih putnih troškova	855.390	572.708	66,95
- broj isplaćenih pogrebnih troškova	39.029	40.881	104,75

* - nisu uključeni podaci za izbjeglice

Analiziraju li se prirodni pokazatelji korištenja zdravstvene zaštite osnovnog zdravstvenog osiguranja prema broju izvršenih usluga, slučajeva, dana bolničkog liječenja kao i drugih prava u 2003. god. u odnosu na 2002. god., proizlazi da je broj usluga u primarnoj zdravstvenoj zaštiti povećan za 3,81%, a u stomatološkoj zaštiti 2,17%, u odnosu na 2002. godinu.

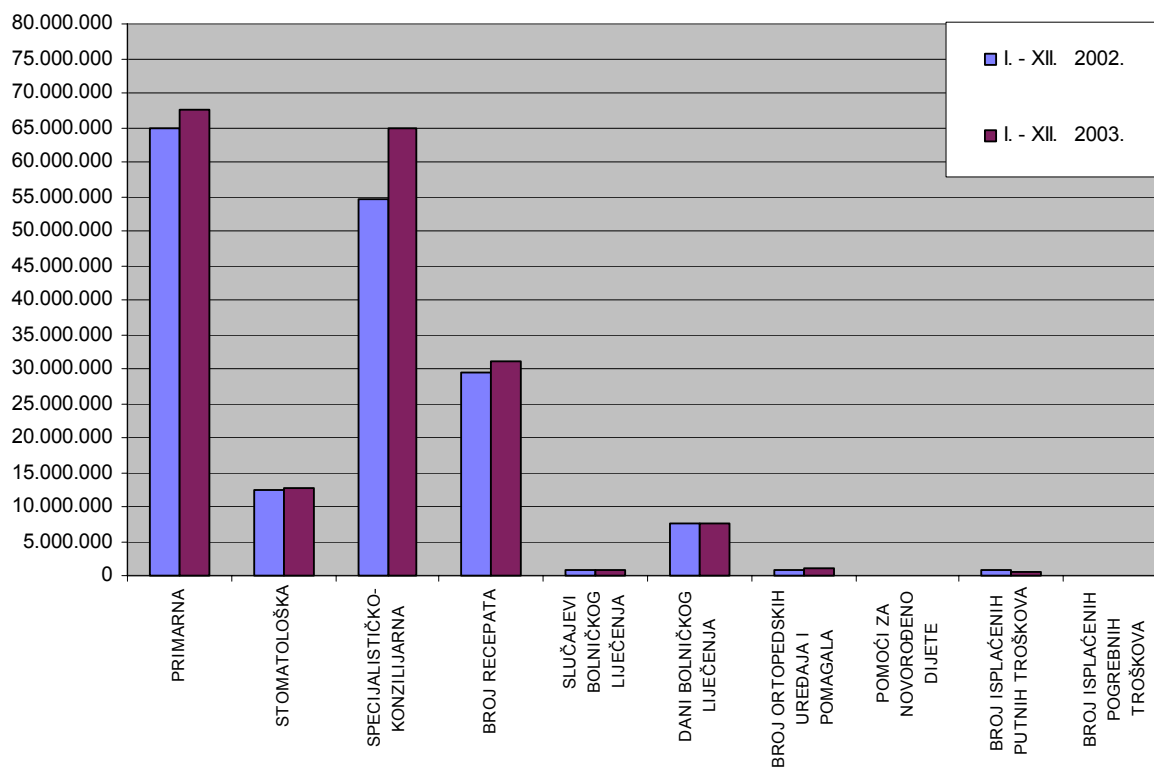
Istodobno je u 2003. godini u specijalističko-konzilijarnoj zdravstvenoj zaštiti učinjeno 10.359.775 usluga više nego u 2002. godini ili 19,01%.

Nadalje, dok je u 2002. godini bilo izdato 29.386.844 recepta u 2003. godini izdato je 1.659.415 recepata više ili 5,65%.

U bolničkoj zdravstvenoj zaštiti broj obrađenih slučajeva kao i broj dana liječenja na razini je istih u 2002. godini.

Nešto je značajnije u 2003. godini povećan broj ovjerenih potvrda za ortopedske uređaje i pomagala i to za 20,29% odnosno ovjerenjeno je 165.189 potvrda više nego u 2002. godini.

USPOREDNI PREGLED KORIŠTENJA ZDRAVSTVENE ZAŠTITE



NAKNADE

Drugu značajniju grupu rashoda čine izdaci za nadoknade i pomoći koji po knjigovodstvenom iskazu iznose 2.038.531.229 kuna što je na razini istih troškova 2002. godine, a u strukturi sveukupnih izdataka čine 14,34%.

U okviru ukupnih naknada, najznačajniji izdaci odnose se na naknade zbog bolesti i invalidnosti u iznosu od 868.449.845 kn ili 44,51%, slijede izdaci za porodiljne naknade za obvezni porodiljni dopust i dalje redom što se vidi iz sljedećeg

	2002.	2003.	Indeks	Struktura	
				2002.	2003.
- naknade zbog bolesti i invalidnosti	900.212.923	868.449.845	96,47	44,51	42,60
- porod.nak.-obvezni porod.dopust	535.514.786	544.523.934	101,68	26,48	26,71
- porod.nak.(dodatni porod.dopust) i oprema za novorođenčac	376.100.136	359.233.030	95,52	18,60	17,62
- naknade plaća hrvat.braniteljima	28.205.349	72.920.009	258,53	1,39	3,58
- ostale naknade	182.468.658	193.404.411	105,99	9,02	9,49
Ukupno naknade	2.022.501.852	2.038.531.229	100,79	100,00	100,00

- kn

Za izračun stope bolovanja do 42 dana uzeti su podaci o broju slučajeva i dana prema liječničkim evidencijama, a broj aktivnih osiguranika iz baze podataka Hrvatskog zavoda za zdravstveno osiguranje.

Naknadu za bolovanje preko 42 dana isplaćuje Hrvatski zavod za zdravstveno osiguranje na osnovu doznaka i zahtjeva za refundaciju sredstava fizičkim i pravnim osobama.

Na osnovu tako korištenih podataka, stopa bolovanja (bolest i komplikacije u trudnoći, nesreće na radu, profesionalna bolest, i posljedica sudjelovanja u Domovinskom ratu, izolacije, pratnje i njege člana obitelji) u 2003. godini smanjena je od 3,99 na 3,66 ili za 8,27% u odnosu na 2002. godinu.

Stopa bolovanja na teret pravnih i fizičkih osoba neznatno je smanjena i to od 1,67 na 1,65 ili 1,2%, dok je stopa bolovanja na teret Hrvatskog zavoda za zdravstveno osiguranje smanjena od 2,32 na 2,01 ili za 13,36%.

Istodobno je i smanjena i ukupna stopa bolovanja koja uz bolest i trudnoću uključuje i obvezni i dodatni porodni dopust, porodni dopust do 2 godine života djeteta, kao i skraćeno radno vrijeme do 1 godine života djeteta i posvojiteljski dopust smanjena je za 6,99% odnosno od 6,01 u 2002. godini na 5,59% u 2003. godini, s time da je na teret pravnih i fizičkih osoba smanjena za 1,20%, a na teret Zavoda od 4,34 na 3,94 ili za 9,22%.

Pregled privremene nesposobnosti za rad - bolovanje

	2002.	2003.	Indeks
Stopa bolovanja			
- ukupno	3,99	3,66	91,73
- na teret pravnih fizičkih osoba	1,67	1,65	98,80
- na teret Zavoda	2,32	2,01	86,64
Prosjek trajanja bolovanja u danima			
- ukupno	21,29	19,08	89,62
- na teret pravnih fizičkih osoba	10,93	10,17	93,05
- na teret Zavoda	42,84	46,32	108,12
Zaposlenici na bolovanju (dnevni prosjek)			
- ukupno	53.047	50.894	95,94
- na teret pravnih fizičkih osoba	22.261	22.942	103,06
- na teret Zavoda	30.786	27.952	90,80

Izvorište: Statistika HZZO

Redosljed po iskazanoj stopi bolovanja u područnim uredima
u 2003. godini su:

R. br.	Područni ured	Stopa bolovanja	Dnevno bolesni	Radno aktivni zaposlenici (prosjek 2003.)
1.	Sisak	2,69	1.330	49.453
2.	Slavonski Brod	2,99	1.221	40.842
3.	Karlovac	3,02	1.228	40.592
4.	Koprivnica	3,04	1.042	34.236
5.	Zadar	3,05	1.390	45.512
6.	Čakovec	3,09	1.152	37.342
7.	Varaždin	3,15	1.934	61.421
8.	Dubrovnik	3,29	1.235	37.514
9.	Gospić	3,41	473	13.901
10.	Vinkovci	3,41	1.464	42.931
11.	Osijek	3,48	3.194	91.777
12.	Krapina	3,54	1.615	45.734
13.	Šibenik	3,55	1.024	28.835
14.	Požega	3,75	825	22.025
15.	Zagreb	3,84	15.738	409.431
16.	Rijeka	4,05	4.570	112.969
17.	Bjelovar	4,06	1.383	34.021
18.	Split	4,06	5.643	138.833
19.	Virovitica	4,35	974	22.380
20.	Pazin	4,36	3.458	79.347
	Republika Hrvatska:	3,66	50.894	1.389.096

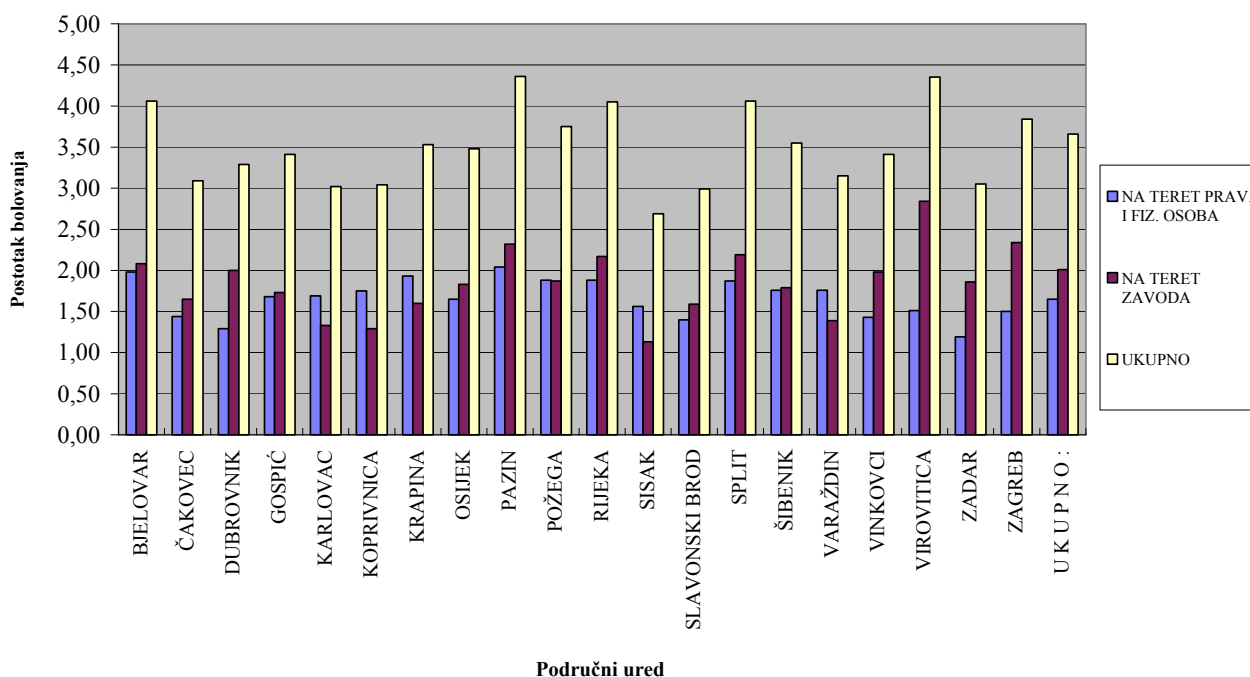
Uspoređuje li se stopa bolovanja po područnim uredima vidljivo je da se kreće u rasponu od 2,69 najniže u Sisku do najviše u Pazinu od 4,36%.

Treba reći da je stopa bolovanja u 15 područnih ureda ispod, a u 5 područnih ureda, Virovitici (4,35), Pazinu (4,36), Splitu (4,06), Rijeci (4,05) i Zagrebu (3,84) iznad prosječne stope bolovanja na razini Hrvatske.

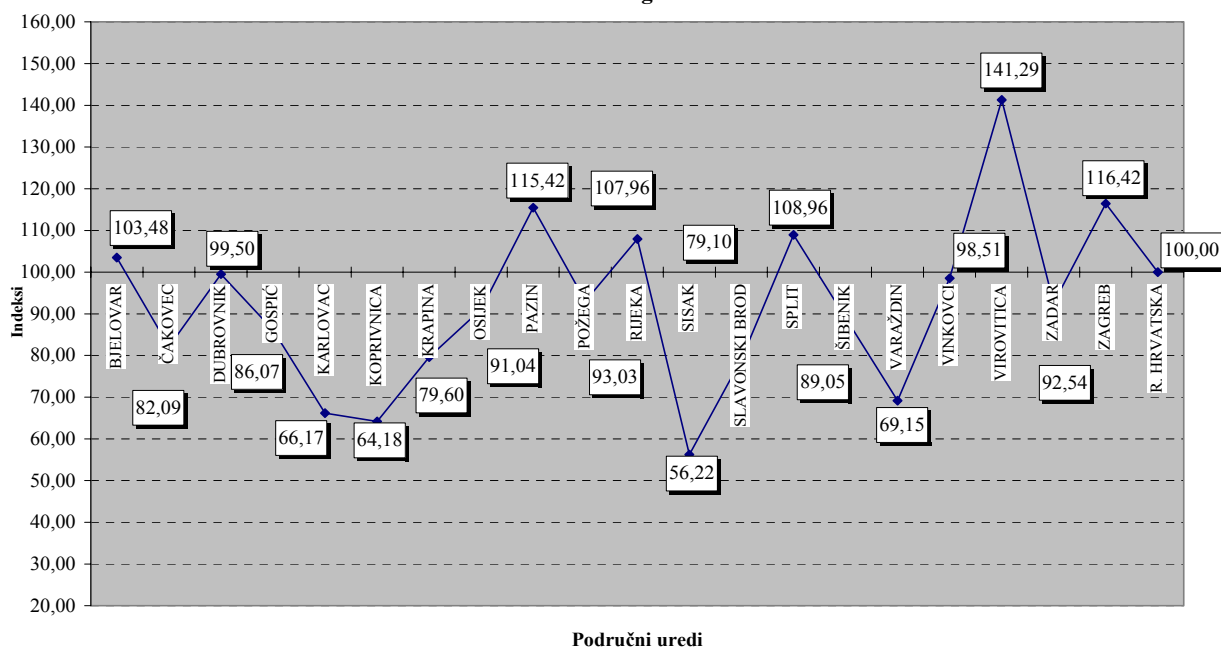
Raspon odstupanja je od 26,50 ispod (Sisak) do 19,12% iznad (Pazin) prosjeka Hrvatske.

Iz podataka je također vidljivo, da na razini Hrvatske dnevno s posla izostaje 50.894 zaposlenika što je 3,66% ukupno aktivnih, a taj broj dnevno bolesnih na razini Hrvatske je veći od radno aktivnih zaposlenika u 14 područnih ureda.

POSTOTAK BOLOVANJA ZA I.-XII. 2003. GOD.



Indeksi odnosa % bolovanja na teret Zavoda između PU -a i R. Hrvatske (RH=100) za I.-XII. 2003. g.



OSTALI RASHODI

Ostale rashode koje čine rashodi za zaposlene, materijalni izdaci, financijski i ostali rashodi, rashodi za nabavu nefinancijske imovine (investicije) izdaci za financijsku imovinu i otplate zajmova iskazani su za osnovno zdravstveno osiguranje u 2002. i 2003. godini kako slijedi:

	2002.	2003.	Indeks	Struktura	
	- kn			2002.	2003.
- rashodi za zaposlenike	172.509.132	177.105.660	102,66	12,95	44,37
- materijalni izdaci	72.879.016	80.463.571	110,41	5,47	20,16
- financijski rashodi	29.533.199	57.147.066	193,50	2,22	14,32
- ostali rashodi	818.264.667	11.485	-	61,42	-
- rashodi za nefinan. imovinu	57.050.736	45.251.596	79,32	4,28	11,34
- izdaci za finan. imov. i otplatu zajmova	181.961.990	39.209.306	21,55	13,66	9,82
Ukupno ostali rashodi	1.332.198.740	399.188.684	29,96	100,00	100,00

Slijedom prikazanog, u okviru te skupine rashoda, najveća stavka su rashodi za zaposlene s udjelom od 44,37%, slijede materijalni rashodi s udjelom od 20,16%, financijski rashodi s udjelom 14,32% i dalje redom. U odnosu na 2002. godinu ostali rashodi osnovnog zdravstvenog osiguranja znatno su smanjeni u 2003. godini, stoga što su u ostalim rashodima u 2002. god. iskazani rashodi – sanacije za zdravstvene ustanove. Specifikacije u prilogu.

Ostali rashodi za dopunsko zdravstveno osiguranje iskazani su za 2003. godinu i to za:

	- kn
- materijalne rashode	3.701.967
- financijske rashode	1.609.775
- ostale rashode (rashodi iz prethodnih godina, izvanredni rashodi)	82.770.000

Sredstva za investicije odnosno rashodi za nefinancijsku imovinu su u 2003. godini iznosili 45.251.596 kn, od čega je za ulaganja u PU Hrvatskog zavoda za zdravstveno osiguranje utrošeno 31.363.784 kn, sufinanciranje HZZO za ulaganja u zdravstvene ustanove utrošeno je 10.806.932 kn, a 3.080.880 izdvojeno je za rekonstrukciju škole "Andrije Štampar".

Ulaganja u nefinancijsku imovinu Hrvatskog zavoda za zdravstveno osiguranje tijekom 2003. godine izvršena su za:

	- kn
- nabavu neproizvedene imovine (kupnja zemljišta Klovićeva-Zagreb, licence, ulaganja na tuđoj imovini radi prava korištenja – Direkcija, Margaretska, prava korištenja telefonskih linija)	4.741.455
- nabavu proizvedene dugotrajne imovine:	
- stambeni objekti	748.299
- izgradnja, dogradnja, kupnja prostora PU i ispostave PU	13.414.314
- postrojenja i opreme	7.791.141
- prijevozna sredstva	460.534
- ulaganja u računalne programe	36.047
- dodatna ulaganja u građevinske objekte – rekonstruk. i sanacija	4.044.281
- dodatna ulaganja u postrojenja i opemu	127.713
Ukupno:	31.363.784

Za ulaganje na nefinancijsku imovinu za zdravstvene ustanove tijekom 2003. godine Hrvatski zavod za zdravstveno osiguranje je sufinancirao ulaganje u ukupnom iznosu od 10.806.932 kn i to za:

- postrojenja i opremu	4.394.883
- dodatna ulaganja u nefinan. imovinu (rekonstruk. i sanacije)	6.412.049

U odnosu na 2002. godinu izdaci za nabavu nefinancijske imovine smanjena su za 20,68% u 2003. godinu.

Specifikacija ulaganja nefinancijske imovine iskazana je u dijelu Izvješća – usporedba dijela plana s izvršenjem.

FINANCIJSKI REZULTAT

Poslovna 2003. godina Zavoda završena je sa iskazanim manjkom prihoda i primitaka u iznosu od 127.708.011 kuna.

Dijelom viška prihoda i primitaka iz prethodnih godina od 346.841.417 kuna, podmirene su obveze odnosno manjak tekuće godine, pa proizlazi da je Zavod za 2003. godinu ostvario višak prihoda i primitaka u iznosu od 219.133.406 kuna, koji se prenosi u poslovnu 2004. godinu.

USPOREDBA DIJELA FINAN.PLANA S IZVRŠENJEM U 2003.GOD.

Financijskim planom za 2003. god. prihodi od doprinosa za zdravstveno osiguranje planirani su kao dio proračuna za 2003. godinu u iznosu od 12.604.845.000 kn, a ostvareni su u iznosu od 12.323.677.890 kn što je za 2,3% manje od planiranog.

Pod glavom 15 – u okviru Ministarstva zdravstva planirani su rashodi za zdravstvenu zaštitu, naknade za bolovanje i isplate osiguranicima, zatim ulaganje u nefinancijsku imovinu (investicije) u ukupnom iznosu 13.016.830.158 kn.

Treba reći, da se uz plan zdravstvene zaštite koji je sastavni dio plana proračuna za 2003. godinu izrađuje i financijski plan poslovanja Zavoda uključujući i plan dopunskog zdravstvenog osiguranja, kojim su planirani ukupni prihodi u iznosu od 1.432.613.000 kn.

Te prihode čine doprinosi za zdravstveno osiguranje, prihodi od financijske imovine, prihodi po posebnim propisima, vlastiti prihodi (prihodi koje proračunski korisnici ostvare obavljanjem poslova na tržištu, prihodi od dopunskog osiguranja), prihodi iz proračuna za troškove stručne službe, primljeni zajmovi od tuzemnih banaka i ostalih financijskih institucija izvan javnog sektora.

Tijekom 2003. godine iz proračuna je utrošeno 13.352.949.318 kn što je 2,58% više od planom utvrđenog iznosa, posebice je utrošeno više za lijekove na recepte i za bolničku i vanbolničku specijalističko-konzilijarnu zdravstvenu zaštitu.

Uz proračunska sredstva utrošena su sredstva Zavoda u iznosu od 822.258.036 kn, koja čine kredit u iznosu od 410 mil kn, te vlastita sredstva ostvarena naplatom po osnovu međunarodnih sporazuma – konvencija, te dio sredstava iz dopunskog zdravstvenog osiguranja.

Tim sredstvima podmirene su dospjele obveze za zdravstvenu zaštitu.

Dio planiranih i utrošenih sredstava u
osnovnom zdravstvenom osiguranju u 2003. god.

	Planirano u 2003. god.	- kn Izvršenje u 2003. god.	% izvršenje
Rashodi - izdaci			
- primarna zdravstvena zaštita	2.335.861.300	2.402.446.193	102,85
- Lijekovi na recepte	1.746.686.128	2.396.636.134	137,21
- bolnič.zdrav.zaš. i spec.-koniz.zdrav.zaš.	6.164.969.526	6.491.857.079	105,30
- ortopedski uređaji i pomagala	364.200.000	427.207.351	117,30
- Zavod za javno zdrav.i drugi prog.	21.481.000	26.038.818	121,22
- zdravstvena zaštita u inozemstvu	57.000.000	33.633.004	59,01
- zdrav.zaš.hrvat.držav. s preb.u BiH	5.400.000	4.481.368	82,99
Ukupna zdravstvena zaštita	10.695.597.954	11.782.299.947	110,16
- naknade zbog bolesti i invalidnosti	1.019.100.000	1.061.854.256	104,20
- porod.naknade – obvezni fondovi	544.700.000	544.523.934	99,97
- porod.nak.(dodat.pород.)i oprema za novorođenče	432.197.000	432.153.039	99,99
Ukupne naknade	1.995.997.000	2.038.531.229	102,13

Ako se analizira dio rashoda po prikazanim skupinama vidljivo je da izvršenja prelaze planirana sredstva, tako su izdaci za ukupnu zdravstvenu zaštitu 10,16%, a izdaci za ukupne naknade 2,13% iznad planom utvrđenih.

Gledajući pojedine rashode unutar zdravstvene zaštite značajnije je povećanje rashoda iznad planiranih, lijekova na recepte za 37,21%, ortopedskih uređaja i pomagala 17,30% ,bolničke i specijalističko-konzilijarne zdravstvene zaštite za 5,30%.

U okviru ukupnih naknada, izdaci za naknade zbog bolesti i invalidnosti iznad su planiranih sredstava za 4,20%, dok su ostali izdaci naknada na razini planiranih sredstava.

Korištenjem kreditnih i vlastitih sredstava omogućeno je plaćanje izdataka za zdravstvenu zaštitu i nadoknade iznad planiranih.

Usporedba dijela plana Zavoda sa izvršenjem 2003. god.

Rashodi - izdaci	Plan 2003.	- kn Izvršenje 2003.	% izvršenje
- rashodi za zaposlene	202.970.000	177.105.660	87,26
- materijalni izdaci	92.634.000	80.463.571	86,86
- financijski rashodi	59.491.294	57.147.066	96,06
- rashodi za nabavu nefinancijske imovine – osnovno zdravstveno osiguranje	76.500.000	31.363.784	41,00

Iz izvršenja prikazanog dijela plana Zavoda je vidljivo, da su rashodi po svim stavkama ispod planom utvrđenih iznosa za 2003. godinu.

U nastavku se prikazuju planirana i izvršena ulaganja u nefinancijsku imovinu zdravstvenih ustanova kroz sufinanciranje Hrvatskog zavoda za zdravstveno osiguranje te ulaganja u nefinancijsku imovinu Hrvatskog zavoda za zdravstveno osiguranje u 2003. godini.

Kroz sufinanciranje Hrvatski zavod za zdravstveno osiguranje je tijekom 2003. godine za zdravstvene ustanove ukupno izdvojio 10.806.932 kn od ukupno planiranih 11.264.030 kn, što znači da je utrošeno 4,06% manje sredstava od planiranih.

Za sufinanciranje nabave postrojenja i opreme u zdravstvenim ustanovama utrošeno je 4.394.883 kn kako slijedi:

Zdravstvena ustanova	- kn	
	Plan 2003. god.	Ostvarenje 31.12.2003.
1. Klinička bolnica Dubrava, Zagreb - sufinanciranje nabave uređaja za angiografiju	1.308.594	1.308.594
2. DZ Topusko – RTG snimaonica	61.650	61.649
3. DZ MUP-a Hrvatske, Zagreb – sufinanciranje nabave snimaonice	39.856	39.856
4. Klinički bolnički centar Zagreb – ultrazvučni uređaj	200.000	198.982
5. Opća bolnica Slavonski Brod – sufinanciranje nabave CT uređaja	706.300	706.300
6. Klinika za plućne bolesti Jordanovac, Zagreb - digitalni uređaj za snimanje thoraxa	298.900	298.900
7. OB Sveti Duh Zagreb – medicinska oprema	1.351.827	1.351.826
8. KBC Zagreb – sufinanciranje nabave fiberbronhoskopa	19.000	18.972
9. OB Zabok – sufinanciranje nabave mamografa	60.000	60.000
10. OB Sisak – zamjena RTG cijevi i popravak CT uređaja	349.801	349.801
11. Neraspoređena sredstva	144.101	-
Ukupno:	4.540.030	4.394.882

Za dodatna ulaganja u nefinancijsku imovinu Hrvatski zavod za zdravstveno osiguranje je u zdravstvenim ustanovama sufinancirao radove na rekonstrukciji, adaptaciji i dogradnji objekata u iznosu od 6.412.049 kn i to u slijedeće zdravstvene ustanove:

Zdravstvena ustanova	- kn	
	Plan	Ostvarenje 31.12.2003.
1. DZ Umag – rekonstrukcija i dogradnja	300.000	3.016
2. OB Slavonski Brod – hemodijaliza i hitni prijam	11.000	10.121
3. OB Virovitica – rekonstrukcija internog i kirurškog odjela	5.000.000	4.985.928
4. KB Merkur – adaptacija dijela kirurškog odjela	1.413.000	1.412.982
Ukupno:	6.724.000	6.412.049
Sveukupno:	11.264.030	10.806.932

Nadalje, Hrvatski zavod za zdravstveno osiguranje je u 2003. godini ostvario plan ulaganja u nefinancijsku imovinu u:

	Plan	Ostvarenje
		- kn
nabavu neproizvedene imovine		
- kupnju zemljišta na lokaciji Klovićeva 1, Zagreb	195.000	173.600
- nematerijalnu imovine		
- licence	1.500.00	285.350
- ulaganje na tuđoj imovini radi prava korištenja		
- Direkcija	800.000	188.774
- pravo korištenja telefon.linija	6.600.000	4.567.855
Ukupno:	6.795.000	4.741.455
nabavu proizvodne dugotrajne imovine		
- stambeni objekti	1.000.000	748.300
- uredski objekti	23.205.000	13.414.314
- PU Zagreb – Gradišćanska	3.500.000	1.773.696
- PU Zadar – Ispostava Pag	500.000	-
- PU Koprivnica	400.000	3.904
- Ispostava Križevci	1.100.000	618.150
- PU Osijek	4.000.000	3.146.440
- PU Vinkovci - Ispostava Vukovar	2.500.000	-
- PU Rijeka - Ispostava Rab	250.000	57.228
- Ispostava Krk	270.000	-
- Ispostava Mali Lošinj	800.000	-
- Lokacija Cres	25.000	2.817
- PU Gospić - Ispostava Senj	650.000	10.996
- PU Virovitica	2.600.000	2.034.279
- Ispostava Orahovica	700.000	532.564
- PU Zadar	1.900.000	1.872.334
- PU Sisak	3.230.000	3.221.138
- PU Split – Ispostava Omiš	630.000	-
- PU Pazin – Ispostava Buzet	150.000	140.767
- restorani, odmaralište i ostali ugostitelj.objekti	200.000	-
Ukupno:	24.405.000	14.162.614
nabavu postrojenja i opreme		
- računala i računalna oprema	8.000.000	4.376.835
- uredski namještaj	3.000.000	1.332.262
- ostala uredska oprema	1.000.000	597.598
- telefoni i ostali komunikacijski uređaji	300.000	59.033
- telefonske i telegrafske centrale s pripadajućim instalacijama	500.000	220.143
- oprema za grijanje, ventilaciju i hlađenje (oprema za održavanje i zaštitu)	1.884.000	841.506
- medicinska oprema	450.000	333.340
- instrumenti, uređaji, strojevi i oprema za ostale namjena*	*	30.420
Ukupno:	15.134.000	7.791.141

* - Planirano na poziciji dodatnih ulaganja u građevinske objekte

nabavu prijevoznih sredstava		
- osobni automobili	500.000	204.541
- kombi vozilo	210.000	-
- kamioni	256.000	255.992
Ukupno:	966.000	460.534
nematerijalna proizvedena imovina		
- ulaganje u računalne programe	1.000.000	36.047
dodatna ulaganja u:		
- građevinske objekte	27.005.000	4.044.281
- postrojenje i opremu	1.195.000	127.712
Sveukupno:	76.500.000	31.363.784

Rekapitulacija ulaganja

		- kn
	Plan	Ostvarenje
Sufinanciranje HZZO za		
- zdravstvene ustanove	11.264.030	10.806.932
- postrojenje i oprema	4.540.030	4.394.883
- dodatna ulaganja - građevinski objekti	6.724.000	6.412.049
- HZZO	76.500.000	31.363.784
- zemljište, građevinski objekti	31.200.000	18.904.069
- postrojenje i oprema	15.134.000	7.791.141
- prijevozna sredstva	966.000	460.534
- računalni programi	1.000.000	36.047
- dodatna ulaganja – građevinski objekti	27.005.000	4.044.281
- dodatna ulaganja – postrojenje	1.195.000	127.711
Projekt ŠNZ "Andrija Štampar"	3.080.880	3.080.880
Sveukupno:	90.844.910	45.251.595

Iz svega navedenog proizlazi da je od plana ulaganja u 2003. godinu ostvareno, odnosno utrošeno 50% planiranih sredstava odnosno 49,81%.

Treba reći, da osim planiranih sredstava za nefinancijsku imovinu u osnovnom zdravstvenom osiguranju, planirana su i sredstva za nabavu nefinancijske imovine u dopunskom zdravstvenom osiguranju u iznosu od 2.500.000 kuna, koja nisu u 2003. godini utrošena.

OBVEZE

Sveukupne obveze Zavoda na dan 31.12.2003. godine prema knjigovodstvenom iskazu iznose 3.999.961.986 kuna od kojih su:

	- kn
- obveze po kratkoročnim i dugoročnim kreditima	1.009.954.742
- obveze iz poslovanja u iznosu	2.990.007.244
- za osnovno zdravstveno osiguranje	2.932.964.095
- za dopunsko zdravstveno osiguranje	57.043.148

Proizlazi da se glavnina obveza iz poslovanja odnosi na obveze iz osnovnog zdravstvenog osiguranja (73,32%) od čega su obveze za:

		- kn
- rashode poslovanja		19.034.580
- - za zaposlene		14.381.731
- - za materijalne rashode		4.652.849
- financijske rashode		382.543
- - bankarske usluge, platni promet		301.886
- - zatezne kamate		12.081
- - ostali financijski rashodi		68.577
- naknade građanima i kućanstvima u novcu		258.497.532
- - naknade zbog bolesti i druge isplate osiguranicima		165.669.599
- - obvezni porodilj.dopust		47.079.740
- - članak 20. Zakona oziđede na radu		30.257.030
- - II. stup mirovinskog		15.491.163
- obveze za naknade građanima i kućanstvima u naravi (obveze za zdravstvenu zaštitu)		2.620.095.440
- - na primarnu zdravstvenu zaštitu		222.605.610
- - specijalističko-konzilijarnu zdravstvenu zaštitu		546.281.481
- - SKZZ - bolnička	399.342.361	
- - ostalo	146.939.120	
- - bolničku zdravstvenu zaštitu (limit)		650.519.351
- - za zdravstvenu zaštitu državljana BiH		1.742.599
- - za zdravstvenu zaštitu stranaca		18.411
- - za zdravstvenu zaštitu SFOR-a		196.660
- - zavodi za javno zdravstvo i drugi programi		1.686.422
- - dokup mirovine i otpremnine – bolničke zdrav. ustanove		5.111.545
- - ortopedski uređaji i pomagala		129.695.239
- - lijekove na recepte i cjepiva		1.057.374.417
- - lijekovi	1.056.086.182	
- - cjepiva	1.288.235	
- - za ostale razne medicinske usluge		4.863.705
- naknade građan. i kućanstvima iz državnog prorač.RH		33.169.544
- - za porodiljne naknade i opremu za novorođeno dijete		27.825.518
- - za naknade plaća zbog bolovanja hrvatskih branitelja		5.344.025
- ostale tekuće obveze		148.467
- nabavu nefinancijske imovine		1.635.985
- - za građ.objekte, za postrojenje i opremu		60.120
- - dodatna ulaganja na građ.objekte		1.399.854
- - ulaganje u računalne programe		55.876
Ukupno obveza za osnovno zdravstveno osiguranje:		2.932.964.095

Kako je već spomenuto od obveza za zdravstvenu zaštitu dospjele iznose 167.462.563 kn, a najveći dio dospjelih obveza odnosi se na:

- lijekove na recepte	157.768.614	ili	94,21%
- na ortopedske uređaje i pomagala	8.481.878	ili	5,06%
- primarnu zdravstvenu zaštitu	1.124.048	ili	0,67%
- specijalističko-konzilijar.zdravstvenu zaštitu	65.336	ili	0,04%
- ostale razne medicinske usluge	22.686	ili	0,02%

Dospjele obveze za refundaciju bolovanja prema fizičkim i pravnim osobama iskazane su u iznosu 22.204.618 kuna.

Treba pripomenuti da su se u 2003. godini obveze prema zdravstvenim ustanovama i prema osiguranicima izvršavale prema raspoloživim sredstvima.

Od obveza za zdravstvenu zaštitu iskazanu u iznosu od 2.620.095.440 kn kako je već navedeno dospjele obveze iznosile su 167.462.563 ili 6,39%, a nedospjele 2.452.632.877 kn ili 93,61%.

Obveze proistekle iz dopunskog zdravstvenog osiguranja iznose na dan 31.12.2003. godine 57.043.148 kn, a odnose se na obveze za:

	- kn
- bankarske usluge i usluge platnog prometa u iznosu od	580
- obveze za refundaciju osiguranicima u iznosu od	3.520
- naknade građanima i kućanstvima u naravi (obveze za zdravstvenu zaštitu u iznosu od)	57.039.047
Ukupno:	57.043.148

POTRAŽIVANJA

Na dan 31.12.2003. godine sveukupna potraživanja Zavoda iznosila su 360.173.553 kn, a čine ih potraživanja iz:

	- kn
- osnovnog zdravstvenog osiguranja	289.454.285
- dopunskog zdravstvenog osiguranja	70.719.268

Iz osnovnog zdravstvenog osiguranja potraživanja se odnose na:

	- kn
- predumove depozita, potraž.od zapos. te za više plaćene doprinose i ostalo	108.885.748
- predumovi dati zdravstvenim ustanovama	108.528.563
- potraž.za refun.nak.plaća za vrijeme bolov.i druge isplate	357.185
- prihode po posebnim propisima	117.929.822
- od INO nosioca osiguranja	50.142.812
- sudske takse	1.371.435
- od osiguranika za DPD, opremu za novorođeno dijete, HB	2.172.699
- za ozljene na radu, članak 51. Zakona tuzemne i inozemne	30.019.103
- za naknadu štete – regresni postupci	31.508.585
- od zdrav.ustanove članak 20. Ugovora Direkcija	282.942
- ostala potraživanja	2.432.246
- potraž.za prihode od obavljanja osnovnih i ostalih poslova vlastit.djelatnosti	722.379
- za prodaju zdravstvenih iskaznica	564.185
- za iznajmljivanje poslov.prostora	149.258
- ostalo	8.937
- prodaju nefinancijske imovine	61.916.335
- za prodane stanove na obrok	6.246.214
- najma stanova u vlasništvu Zavoda	79.302
- za prodane stanove, staru deviznu štednju	962.589
- od zdravstvenih ustanova za datu opremu	54.468.983
- za prijevozna sred.data zdravstvenim ustanovama	159.246
Ukupno:	289.454.285

Potraživanje dopunskog zdravstvenog osiguranja čine:

	- kn
- predujmovi dati zdravstvenim ustanovama u iznosu	3.507.013
- potraživanja za policu dopunskog zdravstvenog osiguranja	67.212.255
Ukupna potraživanja iz dopunskog zdrav.osiguranja	70.719.268
Sveukupna potraživanja	360.173.553

Iz prethodnog je vidljivo, da su iskazana najveća potraživanja za prihode po posebnim propisima i to u iznosu od 117.929.822 ili 40,74%, slijede potraživanja od predujmova data zdravstvenim ustanovama, potraživanja za refundaciju naknada plaća za vrijeme bolovanja i druge isplate osiguranicima u iznosu od 108.885.748 kn ili 37,62%, a 21,64% odnosno 61.919.335 kuna odnosi se na potraživanja od prodaje nefinancijske imovine.

Treba reći da su u potraživanjima Zavoda iskazana potraživanja osnovom isplaćenih akontacija – predujma bolničkim zdravstvenim ustanovama koje nisu izvršile rad do visine dogovorenih sredstava za 2003. godinu i to:

- za osnovno zdravstveno osiguranje	108.528.563 kn
- za dopunsko zdravstveno osiguranje	3.507.013 kn

PRIKAZ IZDATAKA ZA ZDRAVSTVENU ZAŠTITU I NAKNADE NEKIH KATEGORIJA OSIGURANIKA

Godišnjim izvješćima prethodnih godina Hrvatskog zavoda za zdravstveno osiguranje prikazani su ostvareni prihodi i izvršeni troškovi - rashodi za zdravstvenu zaštitu i nadoknade po pojedinim kategorijama osiguranih osoba.

Međutim, kako se prihodi od uplate doprinosa od 2002. godine uplaćuju na jedinstveni račun Državne riznice, ne raspolaže se podacima prihoda po kategorijama osiguranika, stoga se prikazuju samo troškovi – izdaci za zdravstvenu zaštitu i naknade pet najznačajnijih kategorija osiguranika u osnovnom zdravstvenom osiguranju i to:

- aktivnih osiguranika s članovima obitelji
- umirovljenika s članovima obitelji
- poljoprivrednika s članovima obitelji
- nezaposlenih osoba s članovima obitelji
- nesposobnih za rad s članovima obitelji

Pregled izdataka za zdravstvenu zaštitu i naknade – u kn

Aktivni osiguranici s članovima obitelji

1.	Broj aktivnih osiguranika	1.389.096
2.	Članovi obitelji aktivnih osiguranika	890.865
	Ukupno:	2.279.961
		- kn
3.	Izdaci za aktivne osiguranike sa članovima obitelji:	
	- Primarna zdravstvena zaštita sa stomatološkom	1.132.781.758
	- Lijekovi na recepte	808.361.168
	- Specijalističko-konzilijarna zdravstvena zaštita	1.053.311.484
	- Bolnička zdravstvena zaštita	1.757.346.176
	- Ortopedski uređaji i pomagala	133.833.979
	- Naknade umjesto plaća i redovni porodiljni dopust	1.410.205.883
	- Ostale naknade	69.011.427
	Ukupno:	6.364.851.875
4.	PROSJEČNI IZDATAK PO AKTIVNOM OSIGURANIKU SA ČLANOVIMA OBITELJI ZA RAZDOBLJE I.-XII. 2003.	2.791,65
5.	PROSJEČNI MJESEČNI IZDATAK PO AKTIVNOM OSIGURANIKU SA ČLANOVIMA OBITELJI	232,64

Umirovljenici s članovima obitelji

1.	Prosječan broj umirovljenika	1.000.408
2.	Članovi obitelji umirovljenika	200.467
	Ukupno:	1.200.875
		- kn
3.	Izdaci za umirovljenike sa članovima obitelji:	
	- Primarna zdravstvena zaštita sa stomatološkom	839.316.328
	- Lijekovi na recepte	1.276.459.630
	- Specijalističko-konzilijarna zdravstvena zaštita	912.376.563
	- Bolnička zdravstvena zaštita	1.801.375.321
	- Ortopedski uređaji i pomagala	240.410.679
	- Ostalo	85.628.414
	Ukupno:	5.155.566.935
4.	PROSJEČNI IZDATAK PO UMIROVLJENIKU I ČLANU OBITELJI ZA RAZDOBLJE I.-XII. 2003.	4.293,18
5.	PROSJEČNI MJESEČNI IZDATAK PO UMIROVLJENIKU I ČLANU OBITELJI	357,77

Poljoprivrednici s članovima obitelji

1.	Broj poljoprivrednika	85.632
2.	Članovi obitelji poljoprivrednika	35.261
	Ukupno:	120.893
		- kn
3.	Izdaci za poljoprivrednike sa članovima obitelji	
	- Primarna zdravstvena zaštita sa stomatološkom	74.406.073
	- Lijekovi na recepte	70.303.914
	- Specijalističko-konzilijarna zdravstvena zaštita	47.642.939
	- Bolnička zdravstvena zaštita	126.983.099
	- Ortopedski uređaji i pomagala	12.348.078
	- Ostale naknade i pomoći (pogrebni troškovi, putni troškovi)	8.251.305
	Ukupno:	339.935.408
4.	PROSJEČNI IZDATAK PO POLJOPRIVREDNIKU I ČLANU OBITELJI ZA RAZDOBLJE I.-XII. 2003. GODINE	2.811,87
5.	PROSJEČNI MJESEČNI IZDATAK PO POLJOPRIVREDNIKU I ČLANU OBITELJI	234,32

Nezaposleni s članovima obitelji

1.	Broj nezaposlenih osoba	375.258
2.	Članovi obitelji nezaposlenih	135.503
	Ukupno:	- kn
3.	Izdaci za zdravstvenu zaštitu za nezaposlene i članove njihove obitelji:	
	- Primarna zdravstvena zaštita sa stomatološkom	175.378.202
	- Lijekovi na recepte	138.949.313
	- Specijalističko-konzilijarna zdravstvena zaštita	185.615.508
	- Bolnička zdravstvena zaštita	236.401.462
	- Ortopedski uređaji i pomagala	23.462.505
	- Ostalo (pogrebni troškovi, putni izdaci u svezi s ostvarivanjem zdravstvene zaštite)	15.519.177
	Ukupno:	775.326.167
4.	PROSJEČNI IZDATAK PO NEZAPOSLENOM I ČLANU OBITELJI ZA RAZDOBLJE I.-XII. 2003. GOD.	1.517,98
5.	PROSJEČNI MJESEČNI IZDATAK PO NEZAPOSLENOM I ČLANU OBITELJI	126,50

Nesposobni za rad s članovima obitelji

1. Broj osoba nesposobnih za rad - članak 10. Zakona	26.170
2. Članovi obitelji	4.179
Ukupno:	30.349
	- kn
3. Izdaci za zdravstvenu zaštitu za osobe nesposobne za rad i članove njihove obitelji:	
- Primarna zdravstvena zaštita sa stomatološkom	11.215.597
- Lijekovi na recepte	15.185.042
- Specijalističko-konzilijarna zdravstvena zaštita	11.155.331
- Bolnička zdravstvena zaštita	41.832.501
- Ortopedski uređaji i pomagala	2.842.882
- Ostalo (putni izdaci u svezi s ostvarivanjem zdrav.zaštite)	911.700
Ukupno:	83.143.053
4. PROSJEČNI IZDATAK PO OSOBI NESPOSOBNOJ ZA RAD I ČLANU OBITELJI ZA RAZDOBLJE I.-XII. 2003.	2.739,56
5. PROSJEČNI MJESEČNI IZDATAK PO OSOBI NESPOSOBNOJ ZA RAD - SA ČLANOVIMA OBITELJI	228,30

	prosječni godišnji izdatak u kn		prosječni mjesečni izdatak u kn		Indeks
	2002.	2003.	2002.	2003.	
- aktivni osigur.i članovi obitelji	2.374,09	2.791,65	197,84	232,64	117,59
- umirovljenici i članovi obitelji	3.753,74	4.293,18	312,81	357,77	114,37
- poljoprivrednici i članovi obitelji	2.595,11	2.811,87	216,26	234,32	108,35
- nezaposleni i članovi obitelji	1.555,32	1.517,98	129,61	126,50	97,60
- nesposobni i članovi obitelji	3.398,23	2.739,56	283,19	228,30	80,62

Usporedbom prosječnog godišnjeg i mjesečnog izdatka za zdravstvenu zaštitu i naknade po kategorijama, vidljivo je da su prosječni izdaci kod aktivnih osiguranika povećani u odnosu na 2002. godinu za 17,59% (broj osiguranika u 2003. god. povećan za 2,21%), kod umirovljenika 14,37% (broj osiguranika s članovima obitelji na razini je 2002. godine), kod poljoprivrednika 8,35%, dok su prosječni troškovi za zdravstvenu zaštitu po nezaposlenom osiguraniku i osiguraniku nesposobnom za rad smanjeni u odnosu na 2002. godinu.

DOKUMENTACIJA

TABELARNI PRIKAZI:

1. Pregled prihoda i rashoda Hrvatskog zavoda za zdravstveno osiguranje za razdoblje I.-XII. 2003. godine
2. Pregled prihoda i rashoda osnovnog zdravstvenog osiguranja u 2003. godini
3. Specifikacija
4. Osigurane osobe
5. Usporedni pregled osiguranih osoba – nositelja i članova obitelji za razdoblje I.-XII. 2003. godine
6. Korištenje zdravstvene zaštite i drugih prava iz zdravstvenog osiguranja u Republici Hrvatskoj
7. Slučajevi privremene nesposobnosti – spriječenosti za rad u Republici Hrvatskoj
8. Dani privremene nesposobnosti – spriječenosti za rad u Republici Hrvatskoj
9. Usporedni pregled stope bolovanja
10. Postotak bolovanja I.-XII. 2003. godine

POSLOVANJE HRVATSKOG ZAVODA ZA ZDRAVSTVENO OSIGURANJE U 2003. GODINI

Red. br.	Pokazatelji	Osnovno zdravstveno osiguranje	Dopunsko zdravstveno osiguranje	Ukupno	Struktura
	PRIHODI - PRIMICI				
1	Prihodi od proračuna za redovnu djelatnost	13.352.949.318		13.352.949.318	91,52
2	Prihodi od financijske imovine	3.215.746		3.215.746	0,02
3	Vlastiti prihodi	5.220.220		5.220.220	0,04
4	Prihodi po posebnim propisima	291.693.780	515.148.558	806.842.338	5,53
5	Prihodi od prodaje nefinancijske imovine	3.963.589		3.963.589	0,03
6	Primici od financ. imovine i zaduživanja	411.185.816		411.185.816	2,82
7	Doprinosi za zdr. osig. - naplata starih potraživanja	6.904.685		6.904.685	0,04
	Sveukupni prihodi i primici	14.075.133.154	515.148.558	14.590.281.712	100,00
	RASHODI - IZDACI				
1	Primarna zdravstvena zaštita	2.402.446.193	21.328.260	2.423.774.453	16,47
2	Lijekovi na recepte	2.396.636.134	205.371.923	2.602.008.057	17,68
3	Specijalističko-konzilijarna zdravstvena zaštita	2.272.037.357	102.993.199	2.375.030.556	16,13
4	Bolnička zdravstvena zaštita	4.219.819.722	62.955.247	4.282.774.969	29,10
5	Ortopedski uređaji i pomagala	427.207.351	17.211.263	444.418.614	3,02
6	Zavod za javno zdravstvo i drugi programi	26.038.818		26.038.818	0,18
8	Zdravstvena zaštita u inozemstvu	33.633.004		33.633.004	0,23
9	Zdravstvena zaštita hrvatskih državljana s preb. u BIH	4.481.368		4.481.368	0,03
	Ukupna zdravstvena zaštita (1-10)	11.782.299.947	409.859.892	12.192.159.839	82,84
11	Naknade zbog bolesti i invalidnosti	868.449.845		868.449.845	5,90
12	Porodiljne naknade - obvezni porodiljni dopust	544.523.934		544.523.934	3,70
13	Porodiljne naknade (dodatni por. dop.) i oprema za novorođenčad	359.233.030		359.233.030	2,44
14	Naknade plaća hrvatskim braniteljima	72.920.009		72.920.009	0,50
15	Ostale naknade	193.404.411	28.229	193.432.640	1,31
	Ukupno naknade (11-15)	2.038.531.229	28.229	2.038.559.458	13,85
16	Rashodi za zaposlene	177.105.660		177.105.660	1,20
17	Materijalni izdaci	80.463.571	3.701.967	84.165.538	0,57
18	Financijski rashodi	57.147.066	1.609.775	58.756.841	0,40
19	Ostali rashodi	11.485	82.770.000	82.781.485	0,56
20	Rashodi za nabavu nefinancijske imovine	45.251.596		45.251.596	0,31
21	Izdaci za financ. imovinu i otplate zajmova	39.209.306		39.209.306	0,27
	Ukupno (16-21)	399.188.684	88.081.742	487.270.426	3,31
	Sveukupni rashodi i izdaci	14.220.019.860	497.969.863	14.717.989.723	100,00
	Rezultat poslovanja	-144.886.706	17.178.695	-127.708.011	
	Ostvareni višak iz prethodnih godina			346.841.417	
	Konačno raspoloživ višak prihoda i primitaka			219.133.406	
	Rashodi budućeg razdoblja			2.966.159.845	

SPECIFIKACIJE

PRIHODI

PRIHODI OD FINANCIJSKE IMOVINE

2003.

- kamate na oročena sredstva i depozite po viđenju	755.280
- zatezne kamate	993.487
- pozitivne tečajne razlike	40.435
- prihodi od dividendi	1.426.544
Ukupno:	3.215.746

PRIHODI PO POSEBNIM PROPISIMA

- reprogram duga zdravstvenim ustanovama	1.789.992
- INO osiguranje	172.123.454
- prihodi po članku 51. Zakona	15.759.072
- prihodi – ostalo	38.976.848
- prihodi od sudskih taksa	240.619
- prihodi na temelju refundacije rashoda iz pret.godina	14.862
- prihodi po regresnom postupku	15.788.933
- prihodi od dopunskog zdravstvenog osiguranja	515.148.558
- refundacije od dopunskog zdravstvenog osiguranja	47.000.000
Ukupno:	806.842.338

VLASTITI PRIHODI

- prihodi od prodaje zdravstvenih iskaznica	4.287.109
- prihodi po nadoknadama za učestvovanje u javnom nadmetanju	53.216
- prihodi za iznajmljivanje poslovnog prostora	811.094
- prihodi od pomoćne kuhinje	31.774
- ostali prihodi	37.027
Ukupno:	5.220.220

PRIHODI OD NEFINANCIJSKE IMOVINE

- stambeni objekti za zaposlene	353.186
- uredski objekti	2.192.370
- medicinska oprema	1.254.974
- prijevozna sredstva (automobili)	141.049
- opremska oprema i namještaj	20.720
- prihodi od prodaje materijalne imovine	1.290
Ukupno:	3.963.589

RASHODI

ZDRAVSTVENA ZAŠTITA U INOZEMSTVU

2003.

- veleposlanstva	3.209.465
- liječenje u inozemstvu po rješenju Zavoda	5.645.567
- zdrav.zaštita – obračun troškova po konvencijama	21.419.947
- zdravstvena zaštita za izaslane djelatnike	3.358.025
Ukupno:	33.633.004

FINANCIJSKI RASHODI

- kamate za primljene zajmove	29.264.147
- bankarske usluge i usluge platnog prometa	23.191.256
- negativne tečajne razlike	616
- zatezne kamate	1.068.344
- ostali nespomenuti finan.rashodi	5.232.478
Ukupno:	58.756.841

OSTALI RASHODI

- kazne penali i naknade štete	11.485
- rashodi iz proteklih godina	47.000.000
- izvanredni rashodi	35.770.000
Ukupno:	82.781.485

IZDACI ZA NEFINANCIJSKU IMOVINU I OTPLATU ZAJMA

- otplata glavnice primljenih zajmova	25.988.536
- izdaci za dane zajmove bankama i ostalim finan.instituc. /oročena sredstva u banci/	
- dani zajmovi neprofit.organ.građ.i kućan. – kratkoročni	9.708.000
- dani zajmovi neprofit.organ.građ.i kućan. – dugoročni	3.512.770
Ukupno:	39.209.306

**POSLOVANJE HRVATSKOG ZAVODA ZA ZDRAVSTVENO OSIGURANJE U 2003. GOD. –
OSNOVNO OSIGURANJE**

Red. br.	Pokazatelji	2002.	2003.	Indeks
	PRIHODI - PRIMICI			
1	Prihodi od proračuna za redovnu djelatnost	12.629.469.881	13.352.949.318	105,73
2	Prihodi od financijske imovine	2.623.409	3.215.746	122,58
3	Vlastiti prihodi	5.389.727	5.220.220	96,85
4	Prihodi po posebnim propisima	168.333.387	291.693.780	173,28
5	Prihodi od prodaje nefinancijske imovine	6.220.561	3.963.589	63,72
6	Primici od financ. imovine i zaduživanja	820.000.000	411.185.816	50,14
7	Doprinosi za zdr. osig. - naplata starih potraživanja		6.904.685	
	Sveukupni prihodi i primici	13.632.036.965	14.075.133.154	103,25
	RASHODI - IZDACI			
1	Primarna zdravstvena zaštita	2.277.668.012	2.402.446.193	105,48
2	Lijekovi na recepte	1.951.579.831	2.396.636.134	122,80
3	Specijalističko-konzilijarna zdravstvena zaštita	1.627.910.192	2.272.037.357	139,57
4	Bolnička zdravstvena zaštita	3.815.313.771	4.219.819.722	110,60
5	Ortopedski uređaji i pomagala	365.509.630	427.207.351	116,88
6	Zavod za javno zdravstvo i drugi programi	15.708.720	26.038.818	165,76
8	Zdravstvena zaštita u inozemstvu	43.392.111	33.633.004	77,51
9	Zdravstvena zaštita hrvatskih državljana s preb. u BIH		4.481.368	
	Ukupna zdravstvena zaštita (1-10)	10.097.082.267	11.782.299.947	116,69
11	Naknade zbog bolesti i invalidnosti	900.212.923	868.449.845	96,47
12	Porodiljne naknade - obvezni porodiljni dopust	535.514.786	544.523.934	101,68
13	Porodiljne naknade (dodatni por. dop.) i oprema za novorođenčad	376.100.136	359.233.030	95,52
14	Naknade plaća hrvatskim braniteljima	28.205.349	72.920.009	258,53
15	Ostale naknade	182.468.658	193.404.411	105,99
	Ukupno naknade (11-15)	2.022.501.852	2.038.531.229	100,79
16	Rashodi za zaposlene	172.509.132	177.105.660	102,66
17	Materijalni izdaci	72.879.016	80.463.571	110,41
18	Financijski rashodi	29.533.199	57.147.066	193,50
19	Ostali rashodi	818.264.667	11.485	0,00
20	Rashodi za nabavu nefinancijske imovine	57.050.736	45.251.596	79,32
21	Izdaci za financ. imovinu i otplate zajmova	181.961.990	39.209.306	21,55
	Ukupno (16-21)	1.332.198.740	399.188.684	29,96
	Sveukupni rashodi i izdaci	13.451.782.859	14.220.019.860	105,71

SPECIFIKACIJE

PRIHODI OD FINANCIJSKE IMOVINE

- kamata na oročena sredstva i depozite po viđenju	755.280
- zatezne kamate	993.487
- pozitivne tečajne razlike	40.435
- prihodi od dividendi	1.426.544
Ukupno:	3.215.746

PRIHODI PO POSEBNIM PROPISIMA

- reprogram duga zdravstvenim ustanovama	1.789.992
- INO osiguranje	172.123.454
- prihodi po članku 51. Zakona	15.759.072
- prihodi od sudskih taksa	240.619
- prihodi na temelju refundacije rashoda po prethod.godinama	14.862
- prihodi po regresnom postupku	15.788.933
- prihodi – ostalo	38.976.848
- refundacija od doprinosa zdravstvenog osiguranja	47.000.000
Ukupno:	291.693.780

VLASTITI PRIHODI

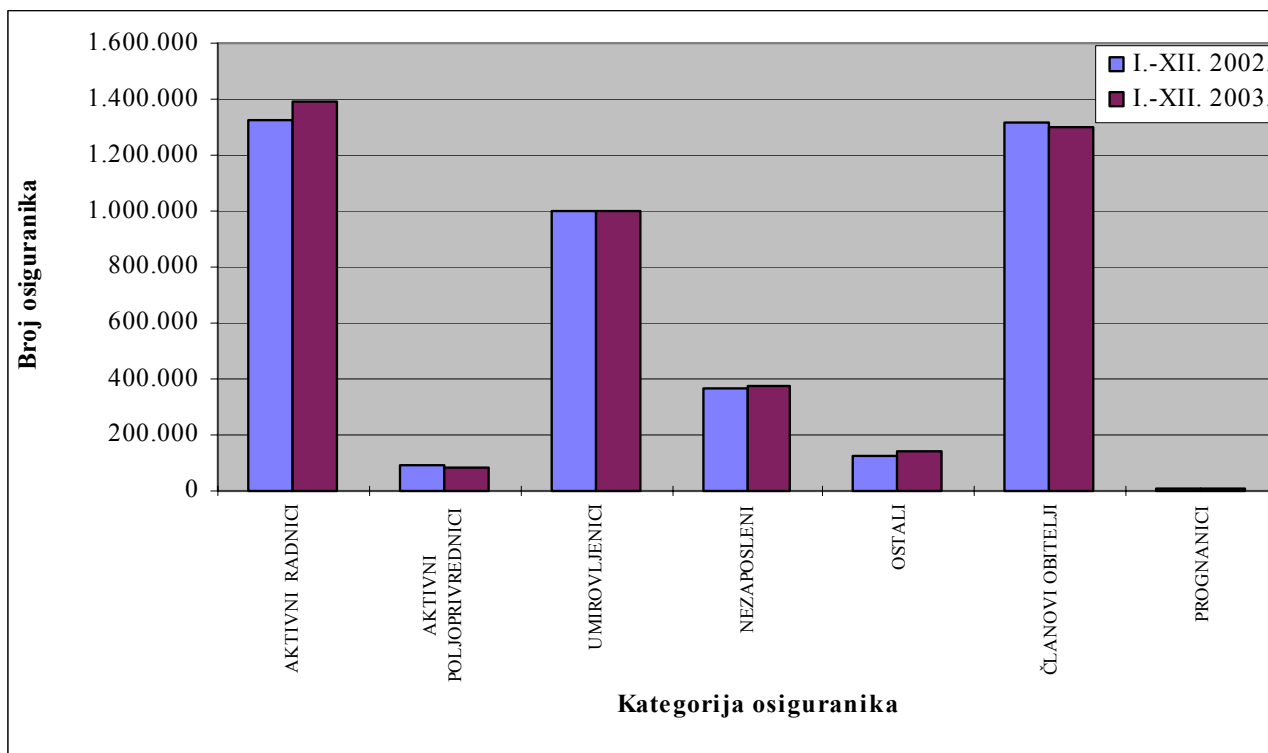
- prihodi od prodaje zdravstvenih iskaznica	4.287.109
- prihodi po nadoknadama za učestvovanje u javnom nadmetanju	53.216
- prihodi za iznajmljivanje poslovnog prostora	811.094
- prihodi od pomoćne kuhinje	31.774
- ostali vlastiti prihodi	37.027
Ukupno:	5.220.220

PRIHODI OD NEFINANCIJSKE IMOVINE

- stambeni objekti za zaposlene	353.186
- uredski objekti	2.192.370
- medicinska oprema	1.254.974
- prijevozna sredstva (automobili)	141.049
- opremska oprema i namještaj	20.720
- prihodi od prodaje materijalne imovine	1.290
Ukupno:	3.963.589

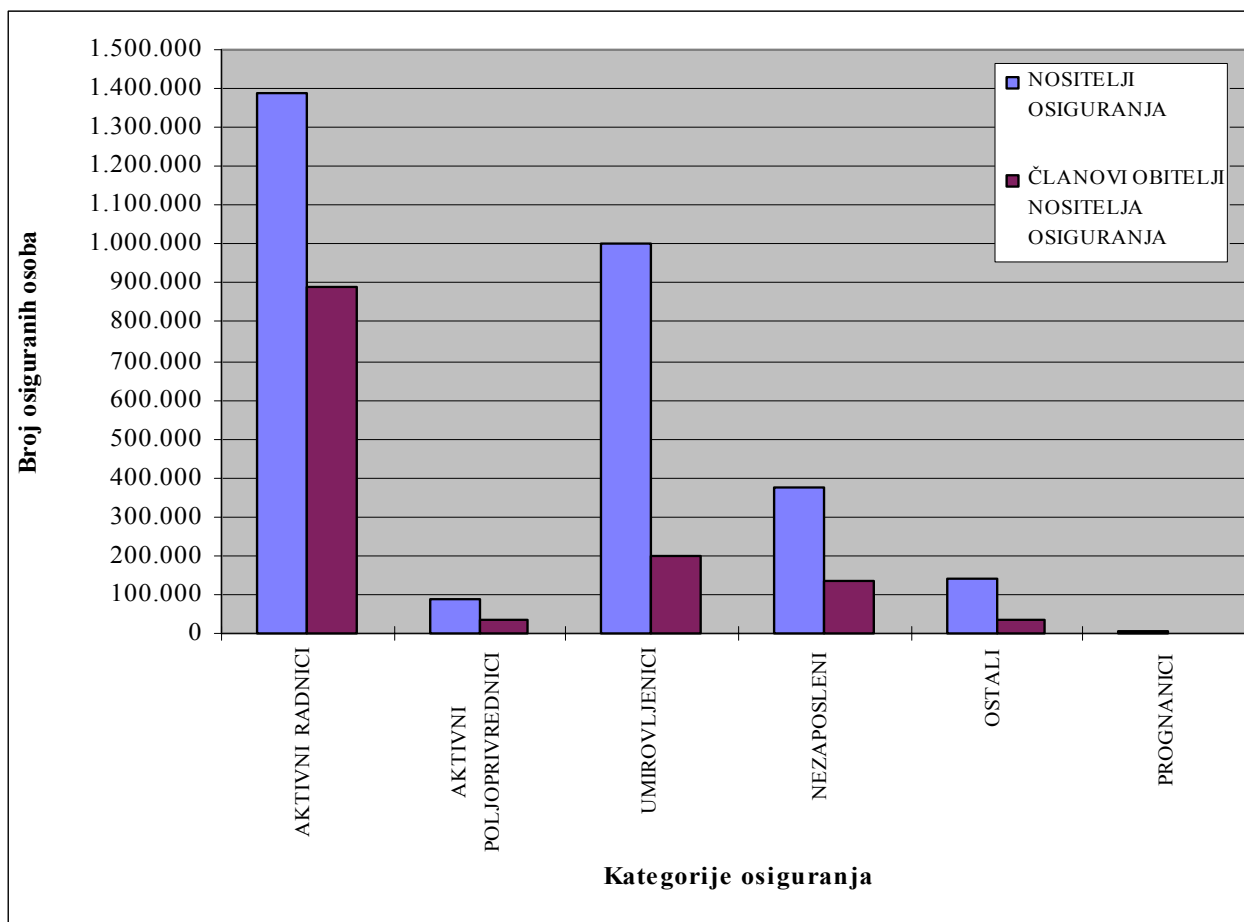
OSIGURANE OSOBE

OPIS	PROSJEČAN BROJ		
	I.-XII. 2002.	I.-XII. 2003.	INDEKS 2003. / 2002.
AKTIVNI RADNICI	1.328.356	1.389.096	104,57
AKTIVNI POLJOPRIVREDNICI	94.150	85.632	90,95
UMIROVLJENICI	997.971	1.000.408	100,24
NEZAPOSLENI	365.396	375.258	102,70
OSTALI	125.334	139.989	111,69
ČLANOVI OBITELJI	1.318.679	1.299.407	98,54
PROGNANICI	9.224	7.165	77,68
UKUPNO REP. HRVATSKA	4.239.110	4.296.955	101,36



**USPOREDNI PREGLED OSIGURANIH OSOBA-NOSITELJA I
ČLANOVA ZA I. - XII. 2003. GODINE**

O P I S	PROSJEČAN BROJ		
	NOSITELJI OSIGURANJA	ČLANOVI OBITELJI NOSITELJA OSIGURANJA	% ČLANOVA U ODNOSU NA NOSITELJE
AKTIVNI RADNICI	1.389.096	890.865	64,13
AKTIVNI POLJOPRIVREDNICI	85.632	35.261	41,18
UMIROVLJENICI	1.000.408	200.467	20,04
NEZAPOSLENI	375.258	135.503	36,11
OSTALI	139.989	37.311	26,65
PROGNANICI	7.165	-	-
UKUPNO REP. HRVATSKA	2.997.548	1.299.407	43,35



**KORIŠTENJE ZDRAVSTVENE ZAŠTITE I DRUGIH PRAVA IZ ZDRAVSTVENOG
OSIGURANJA U REPUBLICI HRVATSKOJ**

O P I S	I. - XII. 2002.*	I. - XII. 2003.*	INDEKS	IZBJEGLICE I. - XII. 2003.
0	1	2	3	4
Broj usluga u primarnoj zdravstvenoj zaštiti	64.991.233	67.465.131	103,81	39.787
Broj usluga u stomatološkoj zaštiti	12.453.163	12.723.327	102,17	3.242
Broj usluga u specijalističko-konzilijarnoj zdravstvenoj zaštiti	54.494.211	64.853.986	119,01	19.486
Broj recepata	29.386.844	31.046.259	105,65	48.331
Slučajevi bolničkog liječenja	676.925	680.678	100,55	2.537
Dani bolničkog liječenja	7.449.410	7.506.039	100,76	84.717
Broj ortopedskih uređaja i pomagala	813.969	979.158	120,29	716
Broj isplaćenih pomoći za novorođeno dijete	38.667	38.946	100,72	0
Broj isplaćenih putnih troškova	855.390	572.708	66,95	1
Broj isplaćenih pogrebnih troškova	39.029	40.881	104,75	0

* Nisu uključeni podaci za izbjeglice

**SLUČAJEVI PRIVREMENE NESPOSOBNOSTI-SPRIJEČENOSTI ZA RAD
U REPUBLICI HRVATSKOJ**

UZROK	NA TERET PODUZEĆA*			NA TERET ZAVODA			U K U P N O		
	I.-XII. 2002.	I.-XII. 2003.	INDEKS	I.-XII. 2002.	I.-XII. 2003.	INDEKS	I.-XII. 2002.	I.-XII. 2003.	INDEKS
0	1	2	3	4	5	6	7	8	9
Bolest i komplikacije u trudnoći	567.180	639.641	112,78	108.343	83.619	77,18	594.720	668.105	112,34
Nesreća na radu, profesionalna bolest i posljedica sudjelovanja u Domovinskom ratu	70.363	66.753	94,87	1.640	5.322	324,51	70.385	66.813	94,93
Izolacija, pratnja i njega člana obitelji	-	-	-	114.952	99.946	86,95	114.952	99.946	86,95
Obvezni porodni dopust	-	-	-	29.370	30.697	104,52	29.370	30.697	104,52
Dodatni porodni dopust	-	-	-	29.167	28.820	98,81	29.167	28.820	98,81
Porodni dopust do 2 godine života djeteta	-	-	-	386	353	91,45	386	353	91,45
Porodni dopust do navršenih 6 mjeseci djetetova života - nezaposlene majke	-	-	-	3.862	3.305	85,58	3.862	3.305	85,58
Skraćeno radno vrijeme do 1 godine života djeteta	-	-	-	28	35	125,00	28	35	125,00
Posvojiteljski dopust	-	-	-	66	60	90,91	66	60	90,91
U K U P N O:	637.543	706.394	110,80	287.814	252.157	87,61	842.936	898.134	106,55

* Prema liječničkim evidencijama

DANI PRIVREMENE NESPOSOBNOSTI-SPRIJEČENOSTI ZA RAD U REPUBLICI HRVATSKOJ

UZROK	NA TERET PODUZEĆA*			NA TERET ZAVODA			U K U P N O		
	I.-XII. 2002.	I.-XII. 2003.	INDEKS	I.-XII. 2002.	I.-XII. 2003.	INDEKS	I.-XII. 2002.	I.-XII. 2003.	INDEKS
0	1	2	3	4	5	6	7	8	9
Bolest i komplikacije u trudnoći	5.606.962	5.963.254	106,35	8.882.301	7.734.508	87,08	14.489.263	13.697.762	94,54
Nesreća na radu, profesionalna bolest i posljedica sudjelovanja u Domovinskom ratu	1.360.916	1.217.564	89,47	160.904	469.173	291,59	1.521.820	1.686.737	110,84
Izolacija, pratnja i njega člana obitelji				592.728	545.458	92,03	592.728	545.458	92,03
Obvezni porodni dopust				4.535.744	4.701.388	103,65	4.535.744	4.701.388	103,65
Dodatni porodni dopust				3.743.562	3.574.701	95,49	3.743.562	3.574.701	95,49
Porodni dopust do 2 godine života djeteta				92.942	87.911	94,59	92.942	87.911	94,59
Porodni dopust do navršenih 6 mjeseci djetetova života - nezaposlene majke				-	-	-	-	-	-
Skraćeno radno vrijeme do 1 godine života djeteta				3.187	3.372	105,80	3.187	3.372	105,80
Posvojiteljski dopust				9.773	10.199	104,36	9.773	10.199	104,36
U K U P N O:	6.967.878	7.180.818	103,06	18.021.141	17.126.710	95,04	24.989.019	24.307.528	97,27

*Prema liječničkim evidencijama

Stopa bolovanja	1,67	1,65	98,80	2,32	2,01	86,64	3,99	3,66	91,73
Ukupna stopa izostanka s posla	1,67	1,65	98,80	4,34	3,94	90,78	6,01	5,59	93,01

USPOREDNI PREGLED STOPE BOLOVANJA

PODRUČNI URED	NA TERET PRAVNIH I FIZIČKIH OSOBA			NA TERET ZAVODA			U K U P N O		
	I.-XII. 2002.	I.-XII. 2003.	INDEKS	I.-XII. 2002.	I.-XII. 2003.	INDEKS	I.-XII. 2002.	I.-XII. 2003.	INDEKS
0	1	2	3	4	5	6	7	8	9
BJELOVAR	1,76	1,98	112,50	2,19	2,08	94,98	3,95	4,06	102,78
ČAKOVEC	1,55	1,44	92,90	1,92	1,65	85,94	3,47	3,09	89,05
DUBROVNIK	1,40	1,29	92,14	2,49	2,00	80,32	3,89	3,29	84,58
GOSPIĆ	1,75	1,68	96,00	1,74	1,73	99,43	3,49	3,41	97,71
KARLOVAC	1,74	1,69	97,13	1,57	1,33	84,71	3,31	3,02	91,24
KOPRIVNICA	1,66	1,75	105,42	1,25	1,29	103,20	2,91	3,04	104,47
KRAPINA	1,80	1,93	107,22	1,89	1,60	84,66	3,69	3,53	95,66
OSIJEK	1,79	1,65	92,18	2,32	1,83	78,88	4,11	3,48	84,67
PAZIN	2,09	2,04	97,61	2,86	2,32	81,12	4,95	4,36	88,08
POŽEGA	2,09	1,88	89,95	2,37	1,87	78,90	4,46	3,75	84,08
RIJEKA	2,00	1,88	94,00	2,48	2,17	87,50	4,48	4,05	90,40
SISAK	1,57	1,56	99,36	1,36	1,13	83,09	2,93	2,69	91,81
SLAVONSKI BROD	1,62	1,40	86,42	2,36	1,59	67,37	3,98	2,99	75,13
SPLIT	1,41	1,87	132,62	2,57	2,19	85,21	3,98	4,06	102,01
ŠIBENIK	1,90	1,76	92,63	2,09	1,79	85,65	3,99	3,55	88,97
VARAŽDIN	1,79	1,76	98,32	1,77	1,39	78,53	3,56	3,15	88,48
VINKOVCI	1,51	1,43	94,70	1,78	1,98	111,24	3,29	3,41	103,65
VIROVITICA	1,46	1,51	103,42	2,49	2,84	114,06	3,95	4,35	110,13
ZADAR	1,54	1,19	77,27	2,06	1,86	90,29	3,60	3,05	84,72
ZAGREB	1,58	1,50	94,94	2,62	2,34	89,31	4,20	3,84	91,43
U K U P N O:	1,67	1,65	98,80	2,32	2,01	86,64	3,99	3,66	91,73

POSTOTAK BOLOVANJA I. - XII. 2003.

PODRUČNI URED	DANI BOLOVANJA			DNEVNO BOLESNI			POSTOTAK BOLOVANJA		
	NA TERET PRAV. I FIZ. OSOBA*	NA TERET ZAVODA	UKUPNO	NA TERET PRAV. I FIZ. OSOBA	NA TERET ZAVODA	UKUPNO	NA TERET PRAV. I FIZ. OSOBA	NA TERET ZAVODA	UKUPNO
0	1	2	3	4	5	6	7	8	9
BJELOVAR	210.535	222.238	432.773	672,64	710,02	1.382,66	1,98	2,08	4,06
ČAKOVEC	168.292	192.367	360.659	537,67	614,59	1.152,26	1,44	1,65	3,09
DUBROVNIK	151.272	235.309	386.581	483,30	751,78	1.235,08	1,29	2,00	3,29
GOSPIĆ	73.071	75.116	148.187	233,45	239,99	473,44	1,68	1,73	3,41
KARLOVAC	214.691	169.552	384.243	685,91	541,70	1.227,61	1,69	1,33	3,02
KOPRIVNICA	187.485	138.731	326.216	598,99	443,23	1.042,22	1,75	1,29	3,04
KRAPINA	275.890	229.687	505.577	881,44	733,82	1.615,26	1,93	1,60	3,53
OSIJEK	473.874	525.899	999.773	1.513,97	1.680,19	3.194,16	1,65	1,83	3,48
PAZIN	505.549	576.882	1.082.431	1.615,17	1.843,08	3.458,25	2,04	2,32	4,36
POŽEGA	129.237	129.022	258.259	412,90	412,21	825,11	1,88	1,87	3,75
RIJEKA	663.179	767.293	1.430.472	2.118,78	2.451,42	4.570,20	1,88	2,17	4,05
SISAK	241.376	174.980	416.356	771,17	559,04	1.330,21	1,56	1,13	2,69
SLAVONSKI BROD	179.356	202.822	382.178	573,02	647,99	1.221,01	1,40	1,59	2,99
SPLIT	814.362	951.774	1.766.136	2.601,80	3.040,81	5.642,61	1,87	2,19	4,06
ŠIBENIK	158.982	161.554	320.536	507,93	516,15	1.024,08	1,76	1,79	3,55
VARAŽDIN	337.346	267.949	605.295	1.077,78	856,07	1.933,85	1,76	1,39	3,15
VINKOVCI	192.622	265.658	458.280	615,41	848,75	1.464,16	1,43	1,98	3,41
VIROVITICA	106.106	198.870	304.976	339,00	635,37	974,37	1,51	2,84	4,35
ZADAR	170.255	264.707	434.962	543,95	845,71	1.389,66	1,19	1,86	3,05
ZAGREB	1.927.338	2.998.729	4.926.067	6.157,63	9.580,60	15.738,23	1,50	2,34	3,84
U K U P N O :	7.180.818	8.749.139	15.929.957	22.941,91	27.952,52	50.894,43	1,65	2,01	3,66

*Prerna liječničkim evidencijama