

**HRVATSKI ZAVOD ZA ZDRAVSTVENO OSIGURANJE
- DIREKCIJA -
ZAGREB, Margaretska 3**

**IZVJEŠĆE
O FINANCIJSKOM POSLOVANJU HRVATSKOG ZAVODA ZA
ZDRAVSTVENO OSIGURANJE U RAZDOBLJU I. - VI. 2008. GODINE**

ZAGREB, SRPANJ 2008. GODINE

OSIGURANICI

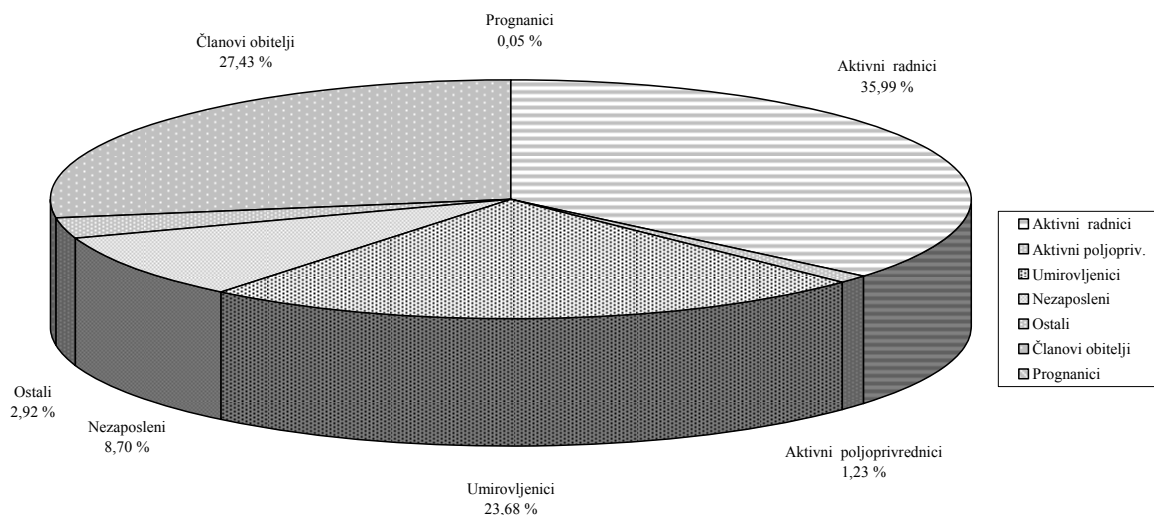
Prema podacima iz baze osiguranika Hrvatskog zavoda za zdravstveno osiguranje u razdoblju siječanj-lipanj 2008. godine, evidentirano je prosječno 4.366.733 osiguranih osoba, što je 0,10% ili za 4.199 osoba više u odnosu na isto razdoblje prethodne godine.

Broj aktivnih osiguranika povećan je za 2,62% ili za 40.123 osiguranika, a u strukturi osiguranika čine 35,99%.

Prosječan broj umirovljenika povećan je za 10.641 osiguranika ili za 1,04%, dok je broj ostalih kategorija osiguranika uglavnom smanjen u odnosu na isto razdoblje prethodne godine, što se vidi u slijedećem pregledu:

	Prosječan broj		Indeks 2008./2007.	Učešće %	
	I.-VI. 2007.	I.-VI. 2008.		I.-VI. 2007.	I.-VI. 2008.
- aktivni osiguranici	1.531.407	1.571.530	102,62	35,10	35,99
- aktivni poljoprivrednici	59.210	53.870	90,98	1,36	1,23
- umirovljenici	1.023.319	1.033.960	101,04	23,46	23,68
- nezaposleni	395.501	379.757	96,02	9,07	8,70
- ostali	135.604	127.632	94,12	3,11	2,92
- članovi obitelji	1.214.765	1.197.735	98,60	27,84	27,43
- prognanici	2.728	2.249	82,44	0,06	0,05
Ukupno:	4.362.534	4.366.733	100,10	100,00	100,00

Broj nezaposlenih se smanjio za 15.744 osobe ili za 3,98%, što je pozitivno, jer se povećava broj osoba koje uplaćuju doprinose.



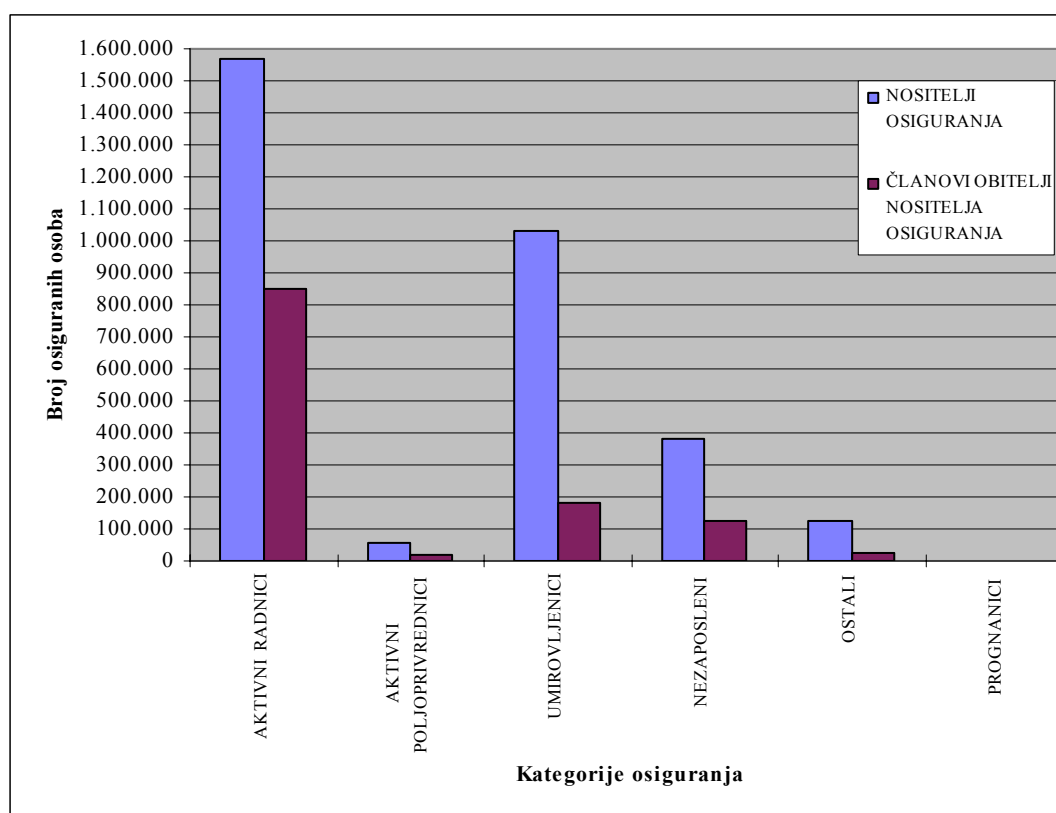
Iz strukture osiguranika je vidljivo da je najveće učešće iskazano kod aktivnih osiguranika 35,99%, zatim članova obitelji od 27,43%, umirovljenici čine 23,68%, nezaposleni 8,70%, a svi ostali 4,20% od ukupnog broja osiguranih osoba.

Od prosječnog broja ukupnih osiguranika 4.366.733, nositelji osiguranja čine 3.168.998 ili 72,57%, a članovi obitelji 1.197.735 ili 27,43%.

Tako uz 1.571.530 aktivna osiguranika, pravo na zdravstvenu zaštitu ostvaruje i 851.578 članova obitelji, što je 54,19% aktivnih osiguranika.

Nadalje, uz 1.033.960 umirovljenika, evidentirano je i 179.536 članova obitelji, a uz 379.757 nezaposlenih nosioci osiguranja dolazi još 122.495 članova njihovih obitelji, što je vidljivo u slijedećem pregledu:

	Prosječan broj		% članova u odnosu na nositelje
	nositelji osiguranja	članovi obitelji nositelja osiguranja	
- aktivni radnici	1.571.530	851.578	54,19
- aktivni poljoprivrednici	53.870	17.045	31,64
- umirovljenici	1.033.960	179.536	17,36
- nezaposleni	379.757	122.495	32,26
- ostali	127.632	27.081	21,22
- prognanici	2.249	-	-
Ukupno:	3.168.998	1.197.735	37,80



PRIHODI - PRIMICI

Hrvatski zavod za zdravstveno osiguranje je u razdoblju siječanj – lipanj 2008. godine ostvario ukupne prihode u iznosu od 9.281.697.199 kn, a čega je prihod:

- obveznog zdravstvenog osiguranja 9.015.728.710 kn
- dopunskog zdravstvenog osiguranja 265.968.489 kn

Napominje se, da je zbog promjena zakonskih propisa od 1. siječnja 2008. godine započeo s radom Hrvatski zavod za zdravstveno osiguranje zaštite zdravlja na radu, te se prihodi koji se ostvaruju po stopi od 0,50% na bruto plaću prate odvojeno, a u 2007. godini su se pratili zajedno sa prihodima za obvezno zdravstveno osiguranje, koji se izdvajaju po stopi od 15% na bruto plaću, i uplaćuju na jedinstveni račun Državne riznice.

Izmjenom Zakona o obveznom zdravstvenom osiguranju, od 5. travnja 2008. godine osigurane osobe Zavoda ne uplaćuju administrativnu pristojbu prilikom korištenja zdravstvene zaštite, te je u promatranom razdoblju taj prihod manji nego u prvom polugodištu prethodne godine.

Prihodi obveznog zdravstvenog osiguranja u odnosu na isto razdoblje prethodne godine povećani su nominalno za 6,80%, što je realno 1,62%, a u dopunskom zdravstvenom osiguranju prihodi su povećani za 6,60% nominalno, odnosno 1,43% realno.

Prihodi – primici obveznog zdravstvenog osiguranja

	- kn					
	I.-VI.2007.	I.-VI.2008.	Indeks	Struktura		
				I.-VI. 2007.	I.-VI. 2008.	
- Od proračuna za redovnu djelat.	8.094.881.360	8.826.789.198	109,04	95,89	97,91	
- Od financijske i nefinancijske imov.	541.255	79.684	14,72	0,01	-	
- Vlastiti prihodi	223.415	22.000	9,85	-	-	
- Prihodi po posebnim propisima	253.452.736	188.837.828	74,51	3,00	2,09	
- Od financijske imovine i zaduženja	92.738.261	-	-	1,10	-	
Ukupni prihodi i primici	8.441.837.027	9.015.728.710	106,80	100,00	100,00	

Glavninu prihoda obveznog zdravstvenog osiguranja čine prihodi od proračuna za redovnu djelatnost koji su ostvareni u iznosu od 8.826.789.198 kn, povećani su za 9,04%, a namijenjeni su za financiranje zdravstvene zaštite, naknada, otplate zajma Svjetske banke i sredstva za financiranje stručne službe.

Prihodi po posebnim propisima su ostvareni u iznosu od 188.837.828 kn smanjeni su u odnosu na iste prihode prethodne godine, a uzrok smanjenja tih prihoda je što se od 5. travnja 2008. godine ne uplaćuje administrativna pristojba.

Prihodi od financijske i nefinancijske imovine i vlastiti prihodi su također smanjeni, jer je izmijenjen knjigovodstveni način iskazivanja poslovnih promjena, te se dio i tih prihoda uplaćuje direktno u proračun (prihodi od kamata, iznajmljivanja poslovnog prostora, najma stanova, natječajne dokumentacije).

Prihodi od doprinosa za obvezno zdravstveno osiguranje, praćeni po prihodnim računima, a koji se uplaćuju u riznicu, u razdoblju siječanj - lipanj 2008. godine ostvareni su u iznosu od 8.781.574.048 kn, što je 10,27% više od istog prihoda prethodne godine, odnosno za 6,79% više od ukupno ostvarenog prihoda u prethodnoj godini (po stopi 15% i 0,50%).

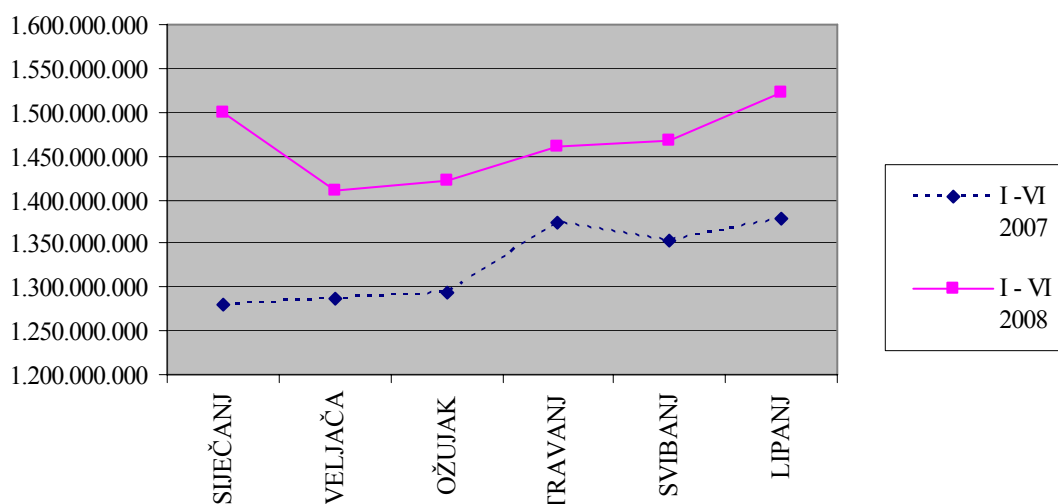
Prosječno mjesečno ostvareni prihod od doprinosa u promatranom razdoblju je u iznosu od 1.463.595.675 kn.

Prihodi od doprinosa za obvezno zdravstveno osiguranje po mjesecima

Mjesec	2007			2008	
	Za obvezno zdravstveno osiguranje	Za ozljedu na radu	Ukupno	Za obvezno zdravstveno osiguranje	indeks 4/1
0	1	2	3	4	5
Siječanj	1.279.998.313	42.037.613	1.322.035.926	1.500.528.885	117,23
Veljača	1.286.012.490	41.779.610	1.327.792.100	1.410.930.997	109,71
Ožujak	1.293.558.750	41.161.948	1.334.720.698	1.421.760.232	109,91
Travanj	1.373.074.191	45.215.020	1.418.289.211	1.460.015.508	106,33
Svibanj	1.352.345.125	43.382.333	1.395.727.458	1.466.702.333	108,46
Lipanj	1.378.724.051	45.730.378	1.424.454.429	1.521.636.093	110,37
Ukupno	7.963.712.920	259.306.902	8.223.019.822	8.781.574.048	110,27

Prema dinamici uplate po mjesecima, vidljivo je da su najveći mjesečni prihodi ostvareni u siječnju i lipnju promatrane godine.

OSTVARENI PRIHODI OD DOPRINOSA ZA ZDRAVSTVENO OSIGURANJE



Prihodi od doprinosa ostvareni u iznosu od 8.781.574.048 kn, uz prihod od financijske i nefinancijske imovine, vlastite prihode, prihode po posebnim propisima, te prihod koji se uplaćuje u proračun, kao što su prihodi po regresnim postupcima, prihodi od najamnina i drugo, ukupno iznose 9.004.764.673 kn, te se može zaključiti

da su prihodi od proračuna za redovnu djelatnost u iznosu od 8.826.789.198 kn manji za 177.975.475 kn od ostvarenih prihoda Zavoda ili za 1,98%.

Prihodi dopunskog zdravstvenog osiguranja, kako je već rečeno, ostvareni su u iznosu od 265.968.489 kn a čine ih prihodi od premije u iznosu od 261.935.586 kn i prihodi od kamata u iznosu od 4.032.903 kn.

RASHODI - IZDACI

Prema knjigovodstvenom iskazu, ukupni rashodi – izdaci Hrvatskog zavoda za zdravstveno osiguranje u izvještajnom razdoblju siječanj – lipanj 2008. godine iznosili su 9.815.865.779 kn, od čega su izvršeni u:

- obveznom zdravstvenom osiguranju 9.652.609.877 kn
- dopunskom zdravstvenom osiguranju 163.255.902 kn

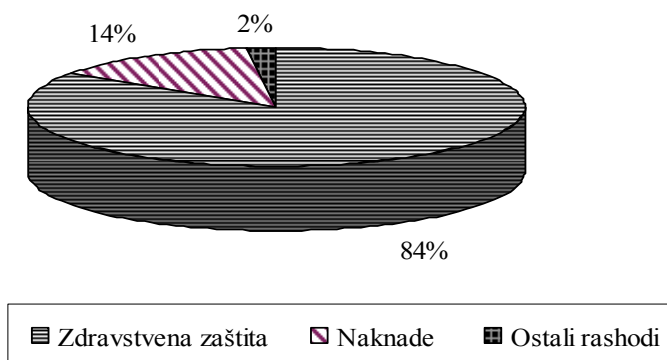
Izvršeni izdaci u obveznom zdravstvenom osiguranju veći su od prihoda, dok su u dopunskom zdravstvenom osiguranju izdaci manji od prihoda.

Najveći izdaci – rashodi odnose se na izdatke za zdravstvenu zaštitu koji su u obveznom i dopunskom zdravstvenom osiguranju iznosili 8.286.076.273 kn i čine 84,42% sveukupnih izdataka.

Rashodi – izdaci u razdoblju siječanj – lipanj 2008. godine

	Obvezno zdrav. osiguranje		Dopunsko zdrav. osiguranje		- 000 kn	
		Struktura		Struktura	Ukupno	Struktura
- ukupna zdravstv. zaštita	8.148.492	84,42	137.584	84,28	8.286.076	84,42
- ukupne naknade	1.323.694	13,71	158	0,10	1.323.852	13,49
- rashodi za zaposlene	113.794	1,18	7.258	4,44	121.052	1,23
- materijalni rashodi	41.588	0,43	9.623	5,89	51.211	0,52
- financijski rashodi	11.780	0,12	64	0,04	11.844	0,12
- ostali rashodi	-	-	8.565	5,25	8.565	0,09
- rashodi za nabavu nefinan. imovine	4.586	0,05	4	-	4.590	0,04
- otplata glavnice zajma	8.676	0,09	-	-	8.676	0,09
Ukupno:	9.652.610	100,00	163.256	100,00	9.815.866	100,00

STRUKTURA RASHODA U RAZDOBLJU I.-VI. 2008.



U obveznom zdravstvenom osiguranju za zdravstvenu zaštitu utrošeno je 8.148.492.839 kn što je 84,42% ukupnih izdataka, a u odnosu na prethodnu godinu 9,92% više.

Izdaci za zdravstvenu zaštitu čine 90,38% ukupno ostvarenih prihoda obveznog zdravstvenog osiguranja.

Za naknade u obveznom zdravstvenom osiguranju utrošeno je 1.323.693.570 kn što je 12,04% više nego u istom razdoblju prethodne godine a u strukturi čine 13,71% ukupnih izdataka.

Ostali izdaci izvršeni su u iznosu od 180.423.468 kn, čine 1,87% ukupnih izdataka, a čine ih izdaci za rashode za zaposlene, materijalni i financijski izdaci, izdaci za otplatu glavnice po zajmu Svjetske banke, rashodi za nabavu nefinancijske imovine.

Sveukupni izdaci Zavoda u izvještajnom razdoblju 2008. godine izvršeni su u iznosu od 9.815.865.779 kn i povećani su za 8,91% u odnosu na ukupnih izdataka prethodne godine kada su iznosili 9.013.176.530 kn, s tim da su izdaci obveznog zdravstvenog osiguranja povećani 9,98%, a izdaci dopunskog zdravstvenog osiguranja su smanjeni.

**POKAZATELJI FINANCIJSKOG POSLOVANJA HRVATSKOG ZAVODA ZA ZDRAVSTVENO
OSIGURANJE U RAZDOBLJU I.-VI. 2008. GOD.**

Red. br.	Pokazatelji	Obvezno zdravstveno osiguranje	Dopunsko zdravstveno osiguranje	Ukupno
	PRIHODI - PRIMICI			
1	Prihodi od proračuna za redovnu djelatnost	8.826.789.198		8.826.789.198
2	Prihodi od financijske i nefinancijske imovine	79.684	4.032.903	4.112.587
3	Vlastiti prihodi	22.000		22.000
4	Prihodi po posebnim propisima	188.837.828	261.935.586	450.773.414
5	Primici od financ. imovine i zaduživanja			0
	Sveukupni prihodi i primici	9.015.728.710	265.968.489	9.281.697.199
	RASHODI - IZDACI			0
1	Primarna zdravstvena zaštita	1.427.619.824		1.427.619.824
2	Zdravstvena njega u kući	66.384.724		66.384.724
3	Cjepivo	13.499.146		13.499.146
4	Rano otkrivanje zloćudnih bolesti	18.165.154		18.165.154
5	Lijekovi na recepte	1.679.381.603		1.679.381.603
6	Ortopedski uređaji i pomagala	257.570.275		257.570.275
7	Bolnička zdravstvena zaštita	3.934.134.482		3.934.134.482
8	Posebno skupi lijekovi	196.819.542		196.819.542
9	Eksplantacije u bolnicama	1.874.542		1.874.542
10	Transplantacije u bolnicama	26.342.489		26.342.489
11	Intervencijska kardiologija	6.950.649		6.950.649
12	Intervencijska neurologija	100.657		100.657
13	Umjetne pužnice	453.500		453.500
14	Spec. - konz. zdr.zašt.	295.162.302		295.162.302
15	Zdravstvena zaštita u inozemstvu	20.726.276		20.726.276
16	Troškovi zdravstvene zaštite - INO	27.702.161		27.702.161
17	Prevenција ovisnosti	1.415.614		1.415.614
18	Zavod za javno zdravstvo i drugi programi	12.852.045		12.852.045
19	Zdr. zašt. osoba čije prebivalište nije poznato	4.013.215		4.013.215
20	Zdr.zašt. hrv.državljana s preb. u BiH	7.482.345		7.482.345
21	Podmirenje dospjelih obveza - sanacija	149.842.294		149.842.294
	Ukupna zdravstvena zaštita (1-21)	8.148.492.839	137.583.434	8.286.076.273
22	Naknade zbog bolesti i invalidnosti	629.971.592		629.971.592
23	Rodiljne naknade - obvezni rođiljni dopust	423.782.693		423.782.693
23	Naknade plaća hrvatskim braniteljima	87.178.429		87.178.429
25	Ostale naknade	127.313.978	158.290	127.472.268
26	Specijalizacije i pripravnici	55.446.878		55.446.878
	Ukupno naknade (22-26)	1.323.693.570	158.290	1.323.851.860
27	Rashodi za zaposlene	113.794.001	7.257.750	121.051.751
28	Materijalni izdaci	41.587.622	9.622.727	51.210.349
29	Financijski rashodi	11.779.742	64.355	11.844.097
30	Ostali rashodi		8.564.848	8.564.848
31	Rashodi za nabavu nefinancijske imovine	4.586.177	4.498	4.590.675
32	Otplata glavnice po kreditu svjetske banke	8.675.926		8.675.926
	Ukupno (27-32)	180.423.468	25.514.178	205.937.646
	Sveukupni rashodi i izdaci	9.652.609.877	163.255.902	9.815.865.779
	Višak prihoda i primitaka		102.712.587	102.712.587
	Manjak prihoda i primitaka	636.881.167		636.881.167
	Rashod budućeg razdoblja			2.772.072.236

**POKAZATELJI FINANCIJSKOG POSLOVANJA HRVATSKOG ZAVODA ZA
ZDRAVSTVENO OSIGURANJE U RAZDOBLJU I.- VI. 2008.
- OBVEZNO OSIGURANJE**

Red. br.	Pokazatelji	I - VI 2007.	I - VI 2008.	Indeks	Struktura I - VI 2007.	Struktura I - VI 2008.
	PRIHODI - PRIMICI					
1	Prihodi od proračuna za redovnu djelatnost	8.094.881.360	8.826.789.198	109,04	95,89	97,91
2	Prihodi od financijske i nefinancijske imovine	541.255	79.684	14,72	0,01	0,00
3	Vlastiti prihodi	223.415	22.000	9,85	0,00	0,00
4	Prihodi po posebnim propisima	253.452.736	188.837.828	74,51	3,00	2,09
	Primici od financ. imovine i zaduživanja	92.738.261			1,10	
	Sveukupni prihodi i primici	8.441.837.027	9.015.728.710	106,80	100,00	100,00
	RASHODI - IZDACI					
1	Primarna zdravstvena zaštita	1.450.422.420	1.427.619.824	98,43	16,53	14,79
2	Zdravstvena njega u kući		66.384.724		0,00	0,69
3	Cjepivo	27.489.374	13.499.146	49,11	0,31	0,14
4	Rano otkrivanje zloćudnih bolesti	11.013.668	18.165.154	164,93	0,13	0,19
5	Lijekovi na recepte	1.523.365.198	1.679.381.603	110,24	17,36	17,40
6	Ortopedski uređaji i pomagala	233.854.823	257.570.275	110,14	2,66	2,67
7	Bolnička zdravstvena zaštita	3.631.718.045	3.934.134.482	108,33	41,38	40,76
8	Posebno skupi lijekovi	150.795.431	196.819.542	130,52	1,72	2,04
9	Eksplantacije u bolnicama	1.810.533	1.874.542	103,54	0,02	0,02
10	Transplantacije u bolnicama	31.401.335	26.342.489	83,89	0,36	0,27
11	Intervencijska kardiologija	5.691.867	6.950.649	122,12	0,06	0,07
12	Intervencijska neurologija		100.657		0,00	0,00
13	Umjetne pužnice	1.776.500	453.500	25,53	0,02	0,00
14	Spec. - konz. zdr.zašt.	286.607.851	295.162.302	102,98	3,27	3,06
15	Zdravstvena zaštita u inozemstvu	8.074.939	20.726.276	256,67	0,09	0,21
16	Troškovi zdravstvene zaštite - INO	23.824.740	27.702.161	116,27	0,27	0,29
17	Prevenција ovisnosti		1.415.614		0,00	0,02
18	Zavod za javno zdravstvo i drugi programi	12.516.762	12.852.045	102,68	0,14	0,13
19	Zdr. zašt. osoba čije prebivalište nije poznato	3.750.123	4.013.215	107,02	0,04	0,04
20	Zdr.zašt. hrv.državljana s preb. u BiH	8.961.641	7.482.345	83,49	0,10	0,08
21	Podmirenje dospjelih obveza - sanacija		149.842.294			1,55
	Ukupna zdravstvena zaštita (1-21)	7.413.075.250	8.148.492.839	109,92	84,46	84,42
22	Naknade zbog bolesti i invalidnosti	619.423.746	629.971.592	101,70	7,06	6,53
23	Rodiljne naknade - obvezni rodiljni dopust	330.011.137	423.782.693	128,41	3,76	4,39
24	Naknade plaća hrvatskim braniteljima	101.024.803	87.178.429	86,29	1,15	0,90
25	Ostale naknade	104.021.687	127.313.978	122,39	1,18	1,32
26	Specijalizacije i pripravnici	26.978.098	55.446.878	205,53	0,31	0,57
	Ukupno naknade (22-26)	1.181.459.471	1.323.693.570	112,04	13,46	13,71
27	Rashodi za zaposlene	110.635.761	113.794.001	102,85	1,26	1,18
28	Materijalni izdaci	44.326.704	41.587.622	93,82	0,51	0,43
29	Financijski rashodi	12.131.423	11.779.742	97,10	0,14	0,12
30	Ostali rashodi				0,00	0,00
31	Rashodi za nabavu nefinancijske imovine	2.495.158	4.586.177	183,80	0,03	0,05
32	Otplata glavnice po kreditu svjetske banke	12.493.194	8.675.926	69,45	0,14	0,09
	Ukupno (27-32)	182.082.240	180.423.468	99,09	2,08	1,87
	Sveukupni rashodi i izdaci	8.776.616.961	9.652.609.877	109,98	100,00	100,00
	Manjak prihoda i primitaka	334.779.934	636.881.167			

Specifikacije – obvezno osiguranje

PRIHODI

- kn

Prihodi od financijske i nefinancijske imovine

- kamate na depozit po viđenju	79.615
- pozitivne tečajne razlike	69
Ukupno:	<u>79.684</u>

Vlastiti prihodi

Prihodi od pomoćne kuhinje	<u>22.000</u>
Ukupno	22.000

Prihodi po posebnim propisima

- administrativne pristojbe	101.032.236
- prihod od INO osiguranja	86.445.396
- ostali nespomenuti prihodi	<u>1.360.196</u>
Ukupno:	188.837.828

IZDACIOstale naknade

- naknade putnih troškova u svezi korištenja zdravstvene zaštite	123.467.703
- refundacije troškova za lijek	<u>3.846.275</u>
Ukupno:	127.313.978

**POKAZATELJI FINANCIJSKOG POSLOVANJA HRVATSKOG ZAVODA ZA
ZDRAVSTVENO OSIGURANJE U RAZDOBLJU I.- VI. 2008.
– DOPUNSKO OSIGURANJE**

Red. br.	Pokazatelji	I - VI 2007.	I - VI 2008.	Indeks
	PRIHODI - PRIMICI			
1	Prihodi po posebnim propisima	246.302.988	261.935.586	106,35
2	Prihodi od financijske i nefinancijske imovine	3.208.162	4.032.903	125,71
	Sveukupni prihodi i primici	249.511.150	265.968.489	106,60
	RASHODI - IZDACI			
	Ukupna zdravstvena zaštita	149.878.726	137.583.434	91,80
1	Ostale naknade	291.457	158.290	54,31
	Ukupno naknade	291.457	158.290	54,31
2	Rashodi za zaposlene	6.618.900	7.257.750	109,65
3	Materijalni izdaci	8.023.990	9.622.727	119,92
4	Financijski rashodi	1.496.484	64.355	4,30
5	Ostali rashodi	70.250.012	8.564.848	12,19
6	Rashodi za nabavu nefinancijske imovine		4.498	
	Ukupno (2-6)	86.389.386	25.514.178	29,53
	Sveukupni rashodi i izdaci	236.559.569	163.255.902	69,01
	Višak prihoda i primitaka	12.951.581	102.712.587	

ZDRAVSTVENA ZAŠTITA

Kao što je već rečeno za ukupnu zdravstvenu zaštitu izdvojeno je 8.286.076.273 kn ili 84,42% sveukupnih rashoda, od kojih je za zdravstvenu zaštitu obveznog zdravstvenog osiguranja utrošeno 8.148.492.839 kn, a za zdravstvenu zaštitu dopunskog zdravstvenog osiguranja 137.583.434 kn.

U odnosu na isto razdoblje prethodne godine za ukupnu zdravstvenu zaštitu utrošeno je 9,56% više sredstava, uz napomenu da su izdaci za zdravstvenu zaštitu u dopunskom zdravstvenom osiguranju smanjeni, zbog izmjene zakonskih propisa, jer se više ne nadoknađuje nadoplata za lijekove na recepte, a izdaci za zdravstvenu zaštitu u obveznom zdravstvenom osiguranju su povećani za 9,92%.

U obveznom zdravstvenom osiguranju u 2008. godini evidentirane su nove pozicije proračuna. Tako se zdravstvena njega u kući prati odvojeno od primarne zdravstvene zaštite, a nove pozicije u proračunu su i prevencija ovisnosti i transfuzijska medicina.

Zbog velikih obveza bolničkih zdravstvenih ustanova prema dobavljačima za lijekove, potrošni medicinski materijal, krvi i krvne pripravke izvršeno je plaćanje dijela dospjelih obveza starijih od 365 dana u svibnju i lipnju 2008. godine u iznosu od 149.842.294 kn. Ta stavka će biti osigurana po Rebalansu proračuna.

Rashodi – izdaci zdravstvene zaštite obveznog zdravstvenog osiguranja u promatranom razdoblju su slijedeći:

	- kn					
			Indeks	Struktura		
	I.-VI.2007.	I.-VI.2008.		I.-VI. 2007.	I.-VI. 2008.	
Primarna zdravstvena zaštita	1.450.422.420	1.427.619.824	98,43	19,57	17,52	
Zdravstvena njega u kući	-	66.384.724	-	-	0,81	
Cjepivo	27.489.374	13.499.146	49,11	0,37	0,17	
Rano otkrivanje zloćudnih bolesti	11.013.668	18.165.154	164,93	0,15	0,22	
Lijekovi na recepte	1.523.365.198	1.679.381.603	110,24	20,55	20,61	
Ortopedski uređaji i pomagala	233.854.823	257.570.275	110,14	3,16	3,16	
Bolnička zdravstvena zaštita	3.631.718.045	3.934.134.482	108,33	48,99	48,28	
Posebno skupi lijekovi	150.795.431	196.819.542	130,52	2,03	2,42	
Eksplantacije u bolnicama	1.810.533	1.874.542	103,54	0,02	0,02	
Transplantacije u bolnicama	31.401.335	26.342.489	83,89	0,42	0,32	
Intervencijska kardiologija	5.691.867	6.950.649	122,12	0,08	0,09	
Intervencijska neurologija	-	100.657	-	-	-	
Umjetne pužnice	1.776.500	453.500	25,53	0,02	0,01	
Spec. - konz. zdr.zašt.	286.607.851	295.162.302	102,98	3,87	3,62	
Zdravstvena zaštita u inozemstvu	8.074.939	20.726.276	256,67	0,11	0,25	
Troškovi zdravstvene zaštite - INO	23.824.740	27.702.161	116,27	0,32	0,34	
Prevencija ovisnosti	-	1.415.614	-	-	0,02	
Zavod za javno zdravstvo i drugi programi	12.516.762	12.852.045	102,68	0,17	0,16	
Zdr. zašt. osoba čije prebivalište nije poznato	3.750.123	4.013.215	107,02	0,05	0,05	
Zdr.zašt. hrv.državljana s preb. u BiH	8.961.641	7.482.345	83,49	0,12	0,09	
Podmirenje dospjelih obveza - sanacija	-	149.842.294	-	-	1,84	
Ukupna zdravstvena zaštita	7.413.075.250	8.148.492.839	109,92	100,00	100,00	

Izdaci za primarnu zdravstvenu zaštitu zajedno s zdravstvenom njegom u kući povećani su u razdoblju siječanj – lipanj 2008. godine za 3,00%.

Izdaci za bolničku zdravstvenu zaštitu povećani su za 8,33% ili u apsolutnom iznosu za nešto više od 302 milijuna kuna.

Napominje se, da su proračuni bolničkih zdravstvenih ustanova u prvom tromjesečju 2008. godine iznosili 617.690.568 kn mjesečno, dok su od 1.4.2008. godine povećani i iznose 717.710.000 kn.

Izdaci za lijekove na recepte povećani su za 10,14%, u strukturi rashoda čine 17,40% sveukupnih izdataka obveznog zdravstvenog osiguranja.

Najveće povećanje iskazano je na stavci liječenja u inozemstvu 156,67%, te na stavci posebno skupi lijekovi 30,52% i rano otkrivanje zloćudnih bolesti 64,93%.

Prema obrađenim naturalnim pokazateljima zdravstvene zaštite, proizlazi da je u razdoblju I. – VI. 2008. godine usluga u primarnoj zdravstvenoj zaštiti smanjen u odnosu na isto razdoblje prethodne godine.

U prvom polugodištu 2008. godine izdano je 20.533.346 recepta, što je za 5,61% ili 1.091.231 recepta više nego u razdoblju I. – VI. 2007. godine.

Broj usluga u stomatološkoj zdravstvenoj zaštiti je gotovo isti kao i prethodne godine, dok je broj usluga izvršenih u specijalističko – konzilijarnoj zdravstvenoj zaštiti nešto smanjen i iznosio je 37.409.714 usluga.

Istodobno u bolničkoj zdravstvenoj zaštiti obrađeno je 349.168 slučajeva ili 11.133 slučajeva više, što je utjecalo i na povećanje dana bolničkog liječenja za 1,37 %.

U razdoblju siječanj – lipanj 2008. godine ovjereno je 380.036 potvrda za ortopedske uređaje i pomagala što je za 1,59% više u odnosu na prethodnu godinu kada je ovjereno 374.087 potvrda.

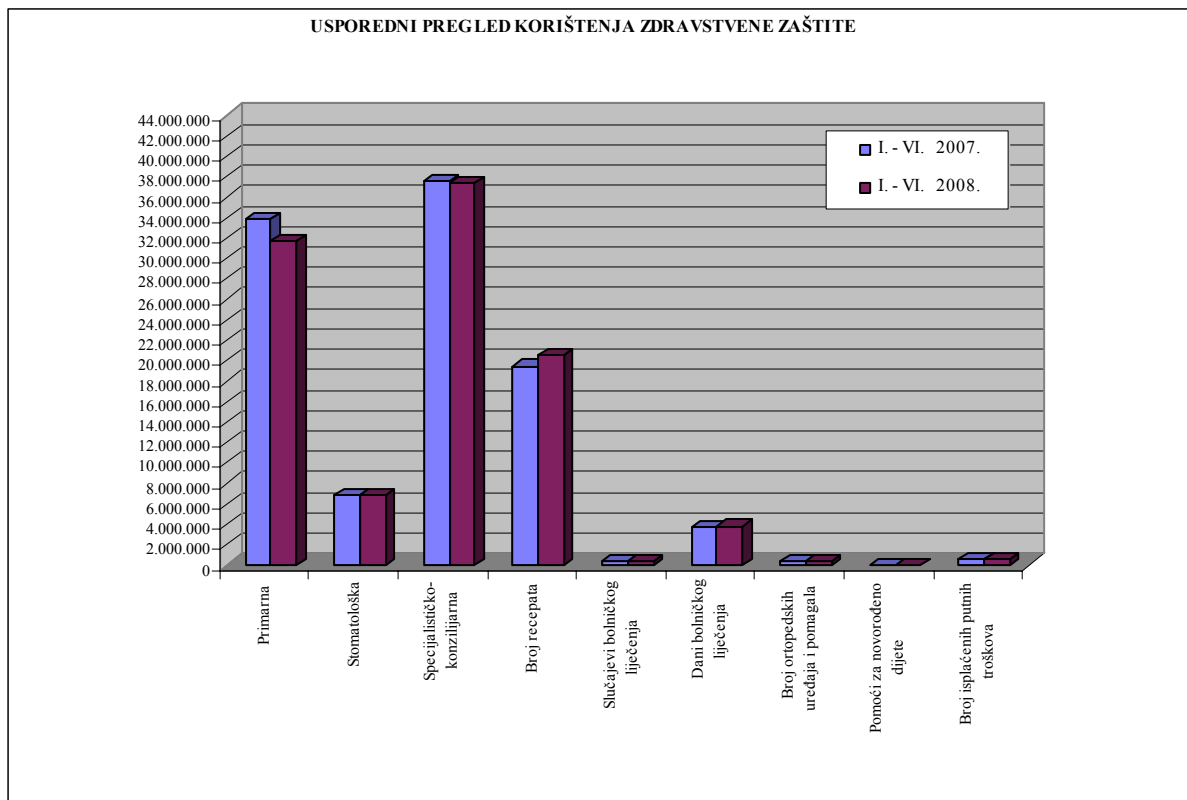
Broj isplaćenih putnih troškova je povećan za 12,67%, jer su zbog izmjene Zakona o obveznom zdravstvenom osiguranju proširena prava na naknadu putnih troškova.

Broj isplaćenih pomoći za novorođeno dijete koje se isplaćuje na teret Državnog proračuna povećan je za 6,88% isplaćeno je 18.980 pomoći.

Naturalni pokazatelji korištenja zdravstvene zaštite vidljivi su u slijedećem pregledu:

	I.-VI. 2007.	I.-VI. 2008.	Indeks
- broj usluga u primarnoj zdrav.zaštiti	33.901.128	31.694.471	93,49
- broj usluga u stomatološkoj zaštiti	6.825.723	6.830.196	100,07
- broj usluga u specijal. -konzilijar. zdrav. zaštiti	37.631.488	37.409.714	99,41
- broj recepata	19.442.115	20.533.346	105,61
- slučajevi bolničkog liječenja	338.035	349.168	103,29
- dani bolničkog liječenja	3.717.999	3.768.901	101,37
- broj ortopedskih uređaja i pomagala	374.087	380.036	101,59
- broj isplaćenih pomoći za novorođeno dijete	17.758	18.980	106,88
- broj isplaćenih putnih troškova*	517.280	582.838	112,67

* Izmjenom Zakona o obveznom zdravstvenom osiguranju od 3.08.2006. godine proširena su prava na naknadu putnih troškova.



NAKNADE

Ukupni izdaci za naknade u promatranom izvještajnom razdoblju iznosili su 1.323.851.860 kn i veći su za 12,02% u odnosu na isto razdoblje prethodne godine, s tim da naknade obveznog zdravstvenog osiguranja iznose 1.323.693.570 kn, a naknade dopunskog zdravstvenog osiguranja iznose 158.290 kn.

Ukupne naknade u obveznom zdravstvenom osiguranju povećane su za 12,04% i čine 13,71% ukupnih izdataka.

Zbog izmjene zakonskih propisa naknade za ozljede na radu i profesionalne bolesti od 1.1.2008. godine iskazuje se u Zavodu za zaštitu zdravlja na radu.

Nadalje, od 1. siječnja 2008. godine zbog izmjena Zakona o obveznom zdravstvenom osiguranju, dopunjena je odredba članka 46. stavka 3. na način, da je od propisanog limita najvišeg iznosa naknade plaće, koja se isplaćuje na teret sredstava Zavoda izuzeta naknada za plaće za slučaj korištenja obveznog rodiljnog dopusta. To znači, da se naknada plaće za obvezni rodiljni dopust isplaćuje u visini 100% plaće korisnice rodiljnog dopusta. To je ujedno i razlog povećanja izdataka za rodiljne naknade za 28,41% i iznose 423.782.693 kn, te čine 4,39% ukupnih izdataka.

Najznačajniji izdaci u naknadama su naknade zbog bolesti i invalidnosti koje iznose 629.971.592 kn i povećane su za 1,70%, a u strukturi izdataka čine 6,53% ukupnih izdataka.

Znatno su povećani i izdaci za ostale naknade, koje čine troškovi prijevoza vezani za korištenje zdravstvene zaštite izvan mjesta prebivališta i refundacije lijekova. Smanjena je kilometraža za ostvarivanje prava na troškove prijevoza sa 100 na 30 kilometara, što je imalo za posljedicu povećanje izdataka za ostale naknade za 22,39%.

Isto tako, stavka specijalizacije i pripravnici iskazuje značajan rast, 105,53%, a razlog povećanja je financiranje većeg broja pripravnika visoke i više spreme.

Izdaci za naknade u razdoblju siječanj - lipanj 2008. godine

	- kn		Indeks	Struktura	
	I.-VI.2007.	I.-VI.2008.		I.-VI. 2007	I.-VI.2008.
	- naknade zbog bolesti i invalidnosti	619.423.746		629.971.592	101,70
- roditeljske naknade – obvezni roditeljski dopust	330.011.137	423.782.693	128,41	27,93	32,02
- naknade plaća hrvatskim braniteljima	101.024.803	87.178.429	86,29	8,55	6,58
- ostale naknade	104.021.687	127.313.978	122,39	8,81	9,62
- specijalizacije i pripravnici	26.978.098	55.446.878	205,53	2,28	4,19
Ukupno naknade	1.181.459.471	1.323.693.570	112,04	100,00	100,00

Ako sagledamo strukturu naknada, može se zaključiti da su naknade zbog bolesti smanjene za 4,84 strukturna dijela, roditeljske naknade su povećane za 4,09 strukturna dijela, a također su u strukturi povećane i ostale naknade i specijalizacije i pripravnici, a smanjene naknade za plaće hrvatskim braniteljima.

Stopa bolovanja do 42 dana izračunava se na osnovu evidencija liječnika primarne zdravstvene zaštite o broju slučajeva i dana bolovanja, te broja aktivnih osiguranika iz baze podataka Hrvatskog zavoda za zdravstveno osiguranje, a stopa bolovanja nakon 42 dana izračunava se iz doznake - zahtjeva za refundaciju bolovanja zaprimljenih u Zavodu u promatranom razdoblju.

Od 1. siječnja 2008. godine stopa bolovanja za ozljede na radu i profesionalne bolesti prati se u Zavodu za zdravstveno osiguranje zaštite zdravlja na radu.

U promatranom razdoblju stopa bolovanja na teret poslodavca iznosila je 1,58%, za 13,19% manje od prethodne godine kada je iznosila 1,82%.

Izuzmemo li iz stope bolovanja na teret poslodavca prethodne godine, bolovanja zbog ozljede na radu i profesionalne bolesti, tada stopa bolovanja iznosi 1,54%, te je stopa bolovanja na teret poslodavca u prvom polugodištu 2008. godine povećana za 2,60% (1,58 : 1,54).

Stopa bolovanja na teret Zavoda u razdoblju siječanj – lipanj 2008. godine iznosi 2,13%, a prethodne godine je iznosila 2,20%.

Umanjimo li prethodnu godinu za bolovanja zbog ozljede na radu i profesionalne bolesti tada ona iznosi 2,04%, te je usporediva stopa bolovanja na teret Zavoda u promatranom razdoblju 2008. godine povećana za 4,41% (2,13 : 2,04).

Ukupna stopa bolovanja u prvom polugodištu iznosi 3,71%, a u istom razdoblju 2007. godine je iznosila 4,02%, odnosno umanjena za bolovanja zbog ozljede na radu i profesionalne bolesti 3,58%, te se može zaključiti da usporediva stopa bolovanja raste za 3,63% (3,71 : 3,58).

Pregled privremene spriječenosti za rad u razdoblju
siječanj – lipanj 2008. godine i siječanj – lipanj 2007. godine

	I. – VI.		Indeks
	2007.	2008.	
Stopa bolovanja			
- ukupno	4,02	3,71	92,29
- na teret poduzeća	1,82	1,58	86,81
- na teret Zavoda	2,20	2,13	96,82
Dani bolovanja			
- ukupno	9.595.488	9.085.107	94,68
- na teret poduzeća	4.338.904	3.866.251	89,11
- na teret Zavoda	5.256.584	5.218.856	99,28
Prosjek trajanja bolovanja u danima			
- ukupno	18,33	17,08	93,18
- na teret poduzeća	9,57	8,45	88,30
- na teret Zavoda	49,66	49,03	98,73
Zaposlenici na bolovanju (dnevni prosjek)			
- ukupno	61.509	58.238	94,68
- na teret poduzeća	27.813	24.784	89,11
- na teret Zavoda	33.696	33.454	99,28

Izvorište: Statistika HZZO

Istodobno, ukupna stopa izostanka s posla koja uz bolest i trudnoću uključuje i obvezni i dodatni rodiljni dopust, rodiljni dopust do navršene 3 godine života djeteta, kao i posvojiteljski dopust i skraćeno radno vrijeme do 1 godine života djeteta, iznosi 6,13% u promatranom razdoblju, a u prethodnoj godini je iznosila 6,39%.

Analiziraju li se osnovni pokazatelji bolovanja preko 42 dana, čija se naknada isplaćuje na teret Hrvatskog zavoda za zdravstveno osiguranje, proizlazi da je za 106.436 slučajeva, te za 5.218.856 dana bolovanja, prosječno trajanje bolovanja iznosilo 49,03 dana, a u istom razdoblju prethodne godine prosječno trajanje bolovanja u danima je iznosilo 49,66 dana.

Nadalje, od ukupnih dana bolovanja 5.218.856, na bolest, njegu, izolaciju, otpada 3.884.719 ili 74,44%, dok dani vezani za komplikacije u trudnoći iznose 1.334.137 dana ili 25,56%. Od 33.454 dnevno bolesnih na teret HZZO, zbog bolesti izostaje 24.904 osoba, a zbog komplikacije u trudnoći izostaje 8.552 osobe.

Osnovni pokazatelji bolovanja po područnim uredima na teret HZZO iskazani su u slijedećem pregledu:

POSTOTAK BOLOVANJA NA TERET HZZO ZA I. - VI. 2008.

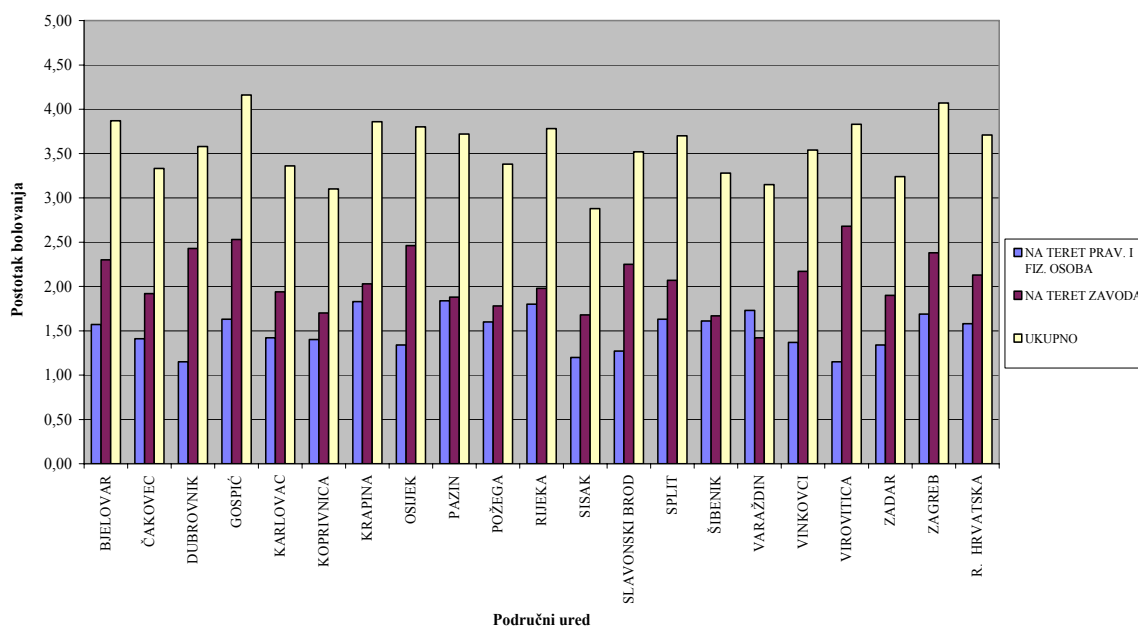
PODRUČNI URED	DANI BOLOVANJ.			DNEVNO BOLESNI			POSTOTAK BOLOVANJA			UDIO KOMPLIK. U UKUP. % BOLOV. NA TERET HZZO
	BOLESTI, IZOLACIJA I PRATNJA, NJEGA ČL. OBITELJI I SRV DO 3 G.	KOMPLIKACIJE U TRUDNOĆI	UKUPNO (1+2)	BOLESTI, IZOLACIJA I PRATNJA, NJEGA ČL. OBITELJI I SRV DO 3 G.	KOMPLIKACIJE U TRUDNOĆI	UKUPNO (4+5)	BOLESTI, IZOLACIJA I PRATNJA, NJEGA ČL. OBITELJI I SRV DO 3 G.	KOMPLIKACIJE U TRUDNOĆI	UKUPNO (7+8)	
0	1	2	3	4	5	6	7	8	9	10
BJELOVAR	107.360	34.620	141.980	688,21	221,92	910,13	1,74	0,56	2,30	24,35
ČAKOVEC	84.966	43.976	128.942	544,65	281,90	826,55	1,27	0,65	1,92	33,85
DUBROVNIK	129.277	36.242	165.519	828,70	232,32	1.061,02	1,90	0,53	2,43	21,81
GOSPIĆ	45.716	13.746	59.462	293,05	88,11	381,16	1,95	0,58	2,53	22,92
KARLOVAC	102.162	33.924	136.086	654,89	217,46	872,35	1,46	0,48	1,94	24,74
KOPRIVNICA	70.284	32.605	102.889	450,54	209,01	659,55	1,16	0,54	1,70	31,76
KRAPINA	109.153	50.716	159.869	699,70	325,10	1.024,80	1,39	0,64	2,03	31,53
OSIJEK	323.785	71.710	395.495	2.075,55	459,68	2.535,23	2,02	0,44	2,46	17,89
PAZIN	188.784	71.150	259.934	1.210,15	456,09	1.666,24	1,37	0,51	1,88	27,13
POŽEGA	52.287	14.999	67.286	335,17	96,15	431,32	1,38	0,40	1,78	22,47
RIJEKA	278.583	97.830	376.413	1.785,79	627,11	2.412,90	1,46	0,52	1,98	26,26
SISAK	107.108	44.430	151.538	686,59	284,81	971,40	1,19	0,49	1,68	29,17
SLAV. BROAD	127.594	42.181	169.775	817,91	270,39	1.088,30	1,69	0,56	2,25	24,89
SPLIT	356.283	153.560	509.843	2.283,87	984,36	3.268,23	1,45	0,62	2,07	29,95
ŠIBENIK	56.115	30.788	86.903	359,71	197,36	557,07	1,08	0,59	1,67	35,33
VARAŽDIN	86.977	65.294	152.271	557,54	418,55	976,09	0,81	0,61	1,42	42,96
VINKOVCI	131.989	42.952	174.941	846,08	275,34	1.121,42	1,64	0,53	2,17	24,42
VIROVITICA	84.609	24.266	108.875	542,37	155,55	697,92	2,08	0,60	2,68	22,39
ZADAR	101.411	57.160	158.571	650,07	366,41	1.016,48	1,22	0,68	1,90	35,79
ZAGREB	1.340.276	371.988	1.712.264	8.591,51	2.384,54	10.976,05	1,86	0,52	2,38	21,85
REP. HRVATSKA	3.884.719	1.334.137	5.218.856	24.902,05	8.552,16	33.454,21	1,59	0,54	2,13	25,35

Obvezni rodiljni dopust koristi 17.718 osoba sa 2.633.184 dana izostanka. Broj korisnika obveznog rodiljnog dopusta u razdoblju I. – VI. 2008. godine povećan je za 16,21%.

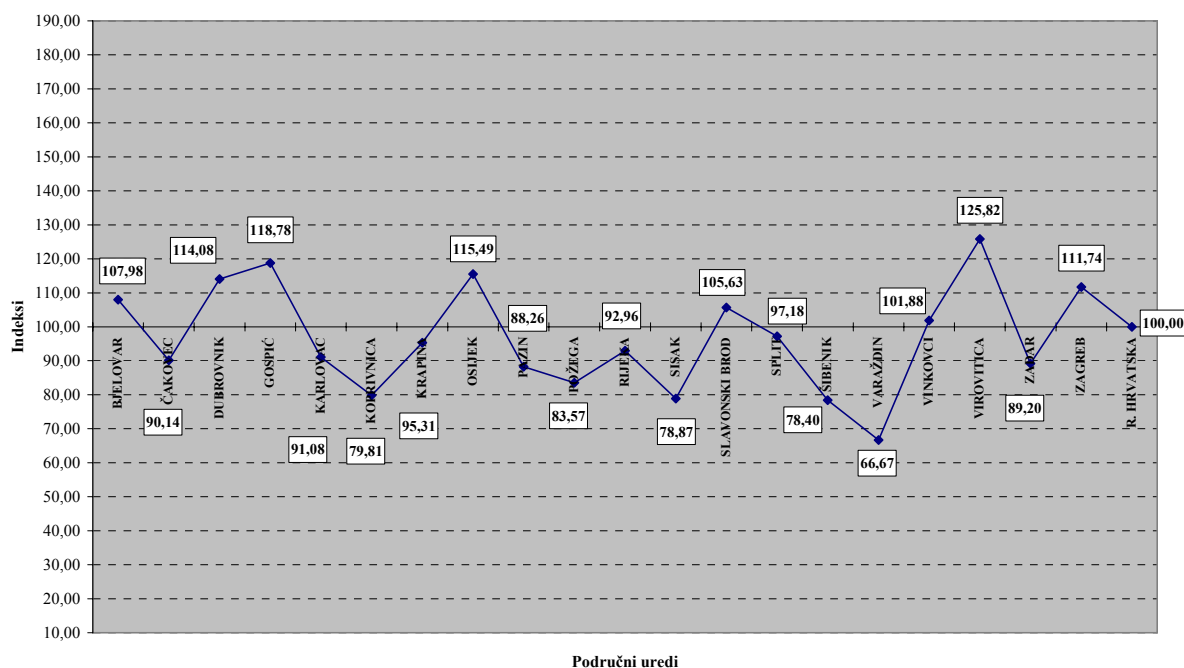
Kao što je već rečeno, ukupna stopa bolovanja u razdoblju siječanj - lipanj 2008. godine iznosi 3,71 %, te u odnosu na stopu bolovanja na razini Hrvatske, po područnim uredima odstupanja su dosta velika.

Najveća ukupna stopa bolovanja iskazana je u Područnom uredu Gospić, 4,16%, a najniža u Područnom uredu Sisak 2,88%.

POSTOTAK BOLOVANJA ZA I.-VI. 2008. GOD.



Indeksi odnosa % bolovanja na teret Zavoda između PU - a i R. Hrvatske (RH=100) za I.-VI. 2008. g.



Dnevno s posla na razini Hrvatske zbog bolovanja izostaje 58.238 zaposlenika, odnosno 3,71% ukupno aktivnih osiguranika, a taj broj je veći od aktivnih osiguranika u 14 od ukupno 20 područnih ureda.

Isto tako, promatra li se broj dana bolovanja po aktivnom osiguraniku, vidljivo je da je svaki zaposlenik u prosjeku bio na bolovanju 5,78 dana, odnosno jedan tjedan.

Po područnim uredima broj dana bolovanja po aktivnom osiguraniku kreće se raspon od 4,49 dana u Područnom uredu Sisak do 6,49 dana u Područnom uredu Gospić, što se vodi iz naredne tablice:

USPOREDNI PREGLED BROJ DANA BOLOVANJA PO AKTIVNOM OSIGURANIKU

PODRUČNI URED	UKUPNO DANI BOLOVANJA		BROJ AKTIVNIH OSIGURANIKA		BROJ DANA BOLOVANJA PO 1 AKTIVNOM OSIGURANIKU		INDEKS 2008. / 2007.	UKUPNA STOPA BOLOVANJA
	I.-VI. 2007.	I.-VI. 2008.	I.-VI. 2007.	I.-VI. 2008.	I.-VI. 2007.	I.-VI. 2008.		
BJELOVAR	277.246	238.654	38.307	39.490	7,24	6,04	83,45	3,87
ČAKOVEC	214.544	223.197	41.466	42.979	5,17	5,19	100,31	3,33
DUBROVNIK	247.694	244.143	42.066	43.692	5,89	5,59	94,94	3,58
GOSPIĆ	105.301	97.769	14.505	15.054	7,26	6,49	89,40	4,16
KARLOVAC	229.261	235.827	43.837	44.988	5,23	5,24	100,19	3,36
KOPRIVNICA	190.278	187.036	37.614	38.738	5,06	4,83	95,48	3,10
KRAPINA	333.021	303.860	49.443	50.489	6,74	6,02	89,38	3,86
OSIJEK	625.333	609.749	100.135	102.903	6,24	5,93	94,96	3,80
PAZIN	537.438	513.157	87.065	88.500	6,17	5,80	93,96	3,72
POŽEGA	151.170	128.135	23.819	24.271	6,35	5,28	83,19	3,38
RIJEKA	772.492	719.499	120.754	122.008	6,40	5,90	92,23	3,78
SISAK	287.284	259.824	56.426	57.861	5,09	4,49	88,19	2,88
SLAVONSKI BROT	307.055	265.902	46.341	48.408	6,63	5,49	82,86	3,52
SPLIT	1.012.799	913.345	153.900	158.119	6,58	5,78	87,83	3,70
ŠIBENIK	183.220	170.369	32.238	33.279	5,68	5,12	90,09	3,28
VARAŽDIN	347.304	336.639	67.041	68.571	5,18	4,91	94,78	3,15
VINKOVCI	307.911	284.947	49.209	51.626	6,26	5,52	88,22	3,54
VIROVITICA	156.372	155.449	25.090	26.012	6,23	5,98	95,95	3,83
ZADAR	266.300	269.909	51.678	53.326	5,15	5,06	98,19	3,24
ZAGREB	3.043.465	2.927.697	450.473	461.216	6,76	6,35	93,99	4,07
U K U P N O:	9.595.488	9.085.107	1.531.407	1.571.530	6,27	5,78	92,25	3,71

FINANCIJSKI REZULTAT

Prema iskazanim knjigovodstvenim pokazateljima Zavod je u razdoblju siječanj – lipanj 2008. godine ostvario negativan financijski rezultat, s tim da je u obveznom zdravstvenom osiguranju iskazan manjak prihoda i primitaka u iznosu od 636.881.167 kn, a u dopunskom zdravstvenom osiguranju iskazan je višak prihoda i primitaka u iznosu od 102.712.587 kn.

Financijski rezultat je proizašao iz načina iskazivanja poslovnih događaja. U prihodima su iskazani svi naplaćeni prihodi, a u rashodima – izdacima nisu iskazane nedospjele obveze, koje se iskazuju kao rashod budućeg razdoblja i u promatranom razdoblju iznose 2.772.072.236 kn.

OBVEZE

Sveukupne obveze Zavoda na dan 31.6.2008. godine iskazane su u iznosu od 4.375.155.263 kn, od čega obveze obveznog zdravstvenog osiguranja iznose 4.359.009.971 kn, a obveze dopunskog zdravstvenog osiguranja iznose 16.145.292 kn.

Od ukupno iskazanih obveza, dospjele obveze iznose 1.527.811.719 kn ili 34,92%, a nedospjele obveze iznose 2.847.343.544 kn ili 65,08%.

Treba reći, da se i ukupne i dospjele obveze povećavaju, te su više u odnosu na iskazane obveze na kraju 2007. godine kao i na kraju prvog tromjesečja 2008. godine.

Dospjele obveze iskazane su u obveznom zdravstvenom osiguranju, a dopunsko zdravstveno osiguranje ne iskazuje dospjele obveze.

Glavninu dospjelih obveza čine obveze za zdravstvenu zaštitu u iznosu od 1.319.448.907 kn, slijede obveze za naknade u iznosu od 196.623.522 kn, te obveze stručne službe u iznosu od 11.739.290 kn.

Pregled ukupnih i dospjelih obveza na dan 31.6. 2008. godine

	- kn		
	Ukupne obveze	Dospjele obveze	Nedospjele obveze
- zdravstvena zaštita	3.974.339.400	1.319.448.907	2.654.890.493
- novčane naknade	313.805.265	196.623.522	117.181.743
- financijski izdaci	59.126.016	-	59.126.016
- stručna služba	11.739.290	11.020.778	-
- ukupno obvezno zdr. osiguranje	4.359.009.971	1.527.811.719	2.831.198.252
- dopunsko zdrav. osiguranje	16.145.292	-	16.145.292
Sveukupne obveze:	4.375.155.263	1.527.811.719	2.847.343.544

Od dospjelih obveza za zdravstvenu zaštitu u iznosu od 1.319.448.907 kn, obveze za lijekove na recepte iznose 1.056.212.622 kn ili 80,05%

Dospjele obveze za posebne skupe lijekove iznose 144.937.478 kn, a za ortopedske uređaje i pomagala dospjele obveze iznose 57.183.131 kn.

Od dospjelih obveza za novčane naknade najveće su obveze iskazane za bolovanja u iznosu od 160.527.135 kn, te naknade braniteljima u iznosu od 31.577.417 kn.

SLUČAJEVI PRIVREMENE NESPOSOBNOSTI-SPRIJEČENOSTI ZA RAD
U REPUBLICI HRVATSKOJ

UZROK	NA TERET PODUZEĆA*			NA TERET ZAVODA			U K U P N O		
	I.-VI. 2007.	I.-VI. 2008.	INDEKS	I.-VI. 2007.	I.-VI. 2008.	INDEKS	I.-VI. 2007.	I.-VI. 2008.	INDEKS
0	1	2	3	4	5	6	7	8	9
Bolest i komplikacije u trudnoći	416.600	457.659	109,86	47.102	48.614	103,21	432.088	474.160	109,74
Nesreća na radu, profesionalna bolest i posljedica sudjelovanja u Domovinskom ratu**	36.625	-	-	3.907	-	-	36.627	-	-
Izolacija, pratnja i njega člana obitelji	-	-	-	54.848	57.822	105,42	54.848	57.822	105,42
Obvezni porodni dopust	-	-	-	15.246	17.718	116,21	15.246	17.718	116,21
Dodatni porodni dopust	-	-	-	15.927	17.261	108,38	15.927	17.261	108,38
Porodni dopust do navršene 3 godine života djeteta	-	-	-	2.728	3.089	113,23	2.728	3.089	113,23
Porodni dopust do navršene 3 godine života djeteta - nezaposlene majke	-	-	-	3.127	3.149	100,70	3.127	3.149	100,70
Skraćeno radno vrijeme do 1 godine života djeteta	-	-	-	45	57	126,67	45	57	126,67
Posvojiteljski dopust	-	-	-	46	49	106,52	46	49	106,52
U K U P N O:	453.225	457.659	100,98	142.976	147.759	103,35	560.682	573.305	102,25

*Prema liječničkim evidencijama

**Podaci koji se odnose na profesionalne bolesti i nesreće na poslu, od 2008. godine evidentiraju se u okviru novog Zavoda (HZZOZZR)

DANI PRIVREMENE NESPOSOBNOSTI-SPRIJEČENOSTI ZA RAD U REPUBLICI HRVATSKOJ

UZROK	NA TERET PODUZEĆA*			NA TERET ZAVODA			UKUPNO		
	I.-VI. 2007.	I.-VI. 2008.	INDEKS	I.-VI. 2007.	I.-VI. 2008.	INDEKS	I.-VI. 2007.	I.-VI. 2008.	INDEKS
0	1	2	3	4	5	6	7	8	9
Bolest i komplikacije u trudnoći	3.672.394	3.866.251	105,28	4.562.942	4.899.869	107,38	8.235.336	8.766.120	106,45
Nesreća na radu, profesionalna bolest i posljedica sudjelovanja u Domovinskom ratu**	666.510	-	-	388.470	-	-	1.054.980	-	-
Izolacija, pratnja i njega člana obitelji				305.172	318.987	104,53	305.172	318.987	104,53
Obvezni porodni dopust				2.395.379	2.633.184	109,93	2.395.379	2.633.184	109,93
Dodatni porodni dopust				1.991.320	2.016.175	101,25	1.991.320	2.016.175	101,25
Porodni dopust do navršene 3 godine života djeteta				1.283.532	1.290.131	100,51	1.283.532	1.290.131	100,51
Porodni dopust do navršene 3 godine života djeteta - nezaposlene majke				-	-	-	-	-	-
Skraćeno radno vrijeme do 1 godine života djeteta				4.710	6.440	136,73	4.710	6.440	136,73
Posvojiteljski dopust				5.412	5.823	107,59	5.412	5.823	107,59
U K U P N O:	4.338.904	3.866.251	89,11	10.936.937	11.170.609	102,14	15.275.841	15.036.860	98,44
Stopa bolovanja	1,82	1,58	86,81	2,20	2,13	96,82	4,02	3,71	92,29
Ukupna stopa izostanka sa posla	1,82	1,58	86,81	4,57	4,55	99,56	6,39	6,13	95,93

*Prema liječničkim evidencijama

**Podaci koji se odnose na profesionalne bolesti i nesreće na poslu, od 2008. godine evidentiraju se u okviru novog Zavoda (HZZOZZR)

POSTOTAK BOLOVANJA I. - VI. 2008.

PODRUČNI URED	DANI BOLOVANJA			DNEVNO BOLESNI			POSTOTAK BOLOVANJA		
	NA TERET PRAV. I FIZ. OSOBA	NA TERET ZAVODA	UKUPNO	NA TERET PRAV. I FIZ. OSOBA	NA TERET ZAVODA	UKUPNO	NA TERET PRAV. I FIZ. OSOBA	NA TERET ZAVODA	UKUPNO
0	1	2	3	4	5	6	7	8	9
BJELOVAR	96.674	141.980	238.654	619,70	910,13	1.529,83	1,57	2,30	3,87
ČAKOVEC	94.255	128.942	223.197	604,20	826,55	1.430,75	1,41	1,92	3,33
DUBROVNIK	78.624	165.519	244.143	504,00	1.061,02	1.565,02	1,15	2,43	3,58
GOSPIĆ	38.307	59.462	97.769	245,56	381,16	626,72	1,63	2,53	4,16
KARLOVAC	99.741	136.086	235.827	639,36	872,35	1.511,71	1,42	1,94	3,36
KOPRIVNICA	84.147	102.889	187.036	539,40	659,55	1.198,95	1,40	1,70	3,10
KRAPINA	143.991	159.869	303.860	923,02	1.024,80	1.947,82	1,83	2,03	3,86
OSIJEK	214.254	395.495	609.749	1.373,42	2.535,23	3.908,65	1,34	2,46	3,80
PAZIN	253.223	259.934	513.157	1.623,23	1.666,24	3.289,47	1,84	1,88	3,72
POŽEGA	60.849	67.286	128.135	390,06	431,32	821,38	1,60	1,78	3,38
RIJEKA	343.086	376.413	719.499	2.199,27	2.412,90	4.612,17	1,80	1,98	3,78
SISAK	108.286	151.538	259.824	694,14	971,40	1.665,54	1,20	1,68	2,88
SLAVONSKI BROAD	96.127	169.775	265.902	616,20	1.088,30	1.704,50	1,27	2,25	3,52
SPLIT	403.502	509.843	913.345	2.586,55	3.268,23	5.854,78	1,63	2,07	3,70
ŠIBENIK	83.466	86.903	170.369	535,04	557,07	1.092,11	1,61	1,67	3,28
VARAŽDIN	184.368	152.271	336.639	1.181,85	976,09	2.157,94	1,73	1,42	3,15
VINKOVCI	110.006	174.941	284.947	705,16	1.121,42	1.826,58	1,37	2,17	3,54
VIROVITICA	46.574	108.875	155.449	298,55	697,92	996,47	1,15	2,68	3,83
ZADAR	111.338	158.571	269.909	713,71	1.016,48	1.730,19	1,34	1,90	3,24
ZAGREB	1.215.433	1.712.264	2.927.697	7.791,24	10.976,05	18.767,29	1,69	2,38	4,07
U K U P N O :	3.866.251	5.218.856	9.085.107	24.783,66	33.454,21	58.237,87	1,58	2,13	3,71

Radni dani: 156

Aktivni osiguranici: 1.571.530

