

**HRVATSKI ZAVOD ZA ZDRAVSTVENO OSIGURANJE  
- DIREKCIJA -  
ZAGREB, Margaretska 3**

**IZVJEŠĆE  
O FINANCIJSKOM POSLOVANJU HRVATSKOG ZAVODA ZA  
ZDRAVSTVENO OSIGURANJE U RAZDOBLJU I. - XII. 2008. GODINE**

**ZAGREB, OŽUJAK 2009. GODINA**

## UVOD

Opća gospodarska kretanja u zemlji neposredno utječu i na poslovanje Hrvatskog zavoda za zdravstveno osiguranje ( Zavod ) kao i na cjelokupni sustav zdravstva.

U poslovanju Zavoda provodili su se svi zakonski akti, maksimalno racionalizirali izdaci, praćeno je i kontrolirano trošenje proračunskih sredstava.

Broj aktivnih osiguranika u 2008. godini povećan je za 2,24% što je utjecalo na rast prikupljenih sredstava od doprinosa.

Isto tako, bilježi se i povoljan omjer aktivnog i uzdržavanog stanovništva, (2004. god – broj aktivnih / umirovljenik 1,40; u 2008. godini – broj aktivnih / umirovljenik 1,53).

Od 1.1.2008. godine započeo je s radom Hrvatski zavod za zaštitu zdravlja na radu, te se doprinosi u visini od 0,50% prate odvojeno.

Odlukom Vlade Republike Hrvatske promijenila se osnovica za izračun plaća korisnika Državnog proračuna, povećana je za 6% i iznosi 5.108,84 kn počevši s isplatom plaće za prosinac 2007. godine, a koja se isplaćuje u siječnju 2008.godine.

Izmjenom zakonskih propisa od 1. siječnja 2008. godine visina naknade za obvezni rodiljni dopust je "delimitirana", odnosno isplaćuje se u visini plaće korisnice rodiljnog dopusta.

Odlukom Vlade Republike Hrvatske i Odlukom Upravnog vijeća Zavoda proveden je otpis dugovanja bolničkih zdravstvenih ustanova do 31. ožujka 2008. godine, a koje su manje ispostavile računa u odnosu na ugovoreni iznos proračuna u ukupnom iznosu od 179.354.187,85 kn.

Sukladno Odlukama Upravnog vijeća proračuni bolnica mijenjali su se tijekom godine. Tako su u prvom tromjesečju 2008. godini iznosili 617.690.568 kn mjesečno, od 1. travnja do 31. srpnja 2008. godine povećani su i iznose 717.710.000 kn, a od 1. kolovoza do 31. prosinca 2008. godine zbog razdvajanja Opće bolnice Šibenik, na Šibenik i Knin proračuni iznose 719.110.000 kn.

Za prvo tromjesečje 2008. godine vrijedio je privremeni plan, a nakon toga je donesen proračun za cijelu 2008. godinu.

Rebalansom Državnog proračuna osigurana su sredstva u iznosu od 495.374.447 kn za izmirenje dijela dospjelih obveza starijih od 365 dana bolničkih zdravstvenih ustanova prema dobavljačima za lijekove, potrošni medicinski materijal, krv i krvne pripravke.

Isto tako, preraspodjelom u proračun na kraju godine, Zavodu su osigurana sredstva u iznosu od 900 mln kn, i to 800 mln za dospjele obveze za lijekove na recepte i 100 mln za dospjele obveze prema bolničkim zdravstvenim ustanovama za posebno skupe lijekove.

Sukladno Odluci Vlade o povećanju plaća, i Odluke o privremenom financiranju mijenjale su se i cijene usluga zdravstvene zaštite. Prikaz dijela cijena zdravstvene zaštite u 2008. godini vidljivo je u slijedećem pregledu :

## Prikaz dijela cijena zdravstvenih usluga u 2008. godini

	god.vrijed. (u kn) primjena od 1.1. – 31.3.2008. god.	god.vrijed. (u kn) primjena od 1.4. – 31.12.2008. god.
<b>Opća obiteljska medicina*</b>		
- zdrav.zašt.obitelj.dr.med./dr.spec.opće obit.med., standard (broj osiguranih osoba/tim) – po standar.timu – 1.700	339.603,59 / 352.231,52	362.444,20 / 376.056,17
po osiguranoj osobi: od 0 do 7 godina	305,50 / 330,27	327,54 / 354,10
od > 7 do 18 godina	130,62 / 135,47	139,75 / 145,00
od > 18 do 45 godina	171,86 / 178,25	183,89 / 190,79
od > 45 do 65 godina	233,24 / 241,92	249,56 / 258,93
od > 65 godina	296,86 / 307,89	317,62 / 329,55
- zdravstvena njega u kući bolesnika (standard – broj osiguranih osoba po timu) – 3.500	6,74 za bod	do 20.7.08.g 7,07 za bod od 21.7.08.g. 7,15 za bod
<b>Patronažna zdravstvena skrb</b>		
(standard – broj osiguranih osoba po timu) – 5.100**		
- po standard. timu	137.618,40	147.427,75
- po osiguranoj osobi	26,98	28,91
<b>Zdravstvena zaštita predškolske djece</b>		
(standard – broj osiguranih osoba po timu) – 1.000		
- po timu	352.231,52	376.056,17
- po osiguranoj osobi	338,68	362,51
<b>Zdravstvena zaštita žena</b>		
(standard – broj osiguranih osoba po timu) – 6.000		
- po timu	352.231,52	376.056,17
- po osiguranoj osobi	56,45	60,42
<b>Polivalentna stomatološka zdrav. zaštita</b>		
(standard – broj osiguranih osoba po timu) – 2.200	378.626,28 / "s"311.868,19	401.466,89 / "s"329.543,44
po osiguranoj osobi: od 0 do 3 godine	86,05 / 70,88	91,24 / "s"74,90
od > 3 do 18 godina	184,70 / 152,13	195,84 / "s"160,75
> 18 godina	172,10 / 141,76	182,48 / "s"149,79
Ljekarništvo	6,74 za bod	7,07 za bod
<b>Specijalističko-konzilijarna - izvanbolnička</b>		
- izvanbolnička spec.-konzilijarna zdrav. zaštita	6,82 za bod	7,16 za bod
- izvanbolnička spec.-konzilijarna laboratorij. dijagnostika	6,74 za bod	7,07 za bod
- fizikalna terapija, zubna tehnika, zubni RTG	6,74 za bod	7,07 za bod
<b>Dnevni smještaj u svezi s korištenjem spec.-konzilijarne zdrav. zaštite – smještaj i prehrana</b>	70,26	72,22
<b>Zdrav.zaštita u bolničkim zdravstvenim ustanovama</b>		
- bolnička zdravstvena zaštita i SKZ u bolnicama	7,03 za bod	7,37 za bod
- liječ. boles.oboljelih od akutnih bolesti - smještaj i preh.	165,30	169,92
- liječ.boles.obolj.od subakutnih bol.-produž.liječenje – smještaj i prehrana	158,62	163,05
- kronične duševne bolesti – smještaj i prehrana	125,48	128,99
- kronične plućne bolesti- smještaj i prehrana	158,62	163,05
- liječ.boles.fizikal.med. i medicinskom rehabilitacijom – smještaj i prehrana	140,65	144,58
- kronične dječje bolesti – smještaj i prehrana	158,62	163,05
- dnevni smještaj – smještaj i prehrana	70,26	72,22
- dnevni smještaj jednog roditelja uz dijete	34,05	35,00
<b>Dobrovoljno davalatstvo krvi – vrećica</b>	70,18	72,14

\* Uz godišnju vrijednost u općoj obiteljskoj medicini, z.z. predškolske djece, z.z. žene žena, priznavao se i dodatak po računima posebnih postupaka (šivanje rana, preventivni pregledi, PPTP i dr.)

\*\* broj stanovnika

"s" iznimno ako prema zatečenom stanju stom. zdrav. zaštitu provodi viši zubar

## OSIGURANICI

U razdoblju siječanj-prosinac 2008. godine, prema podacima iz baze osiguranika Zavoda evidentirano je prosječno 4.365.225 osoba, što je 0,10% odnosno 4.217 osoba više u odnosu na isto razdoblje 2007. godine.

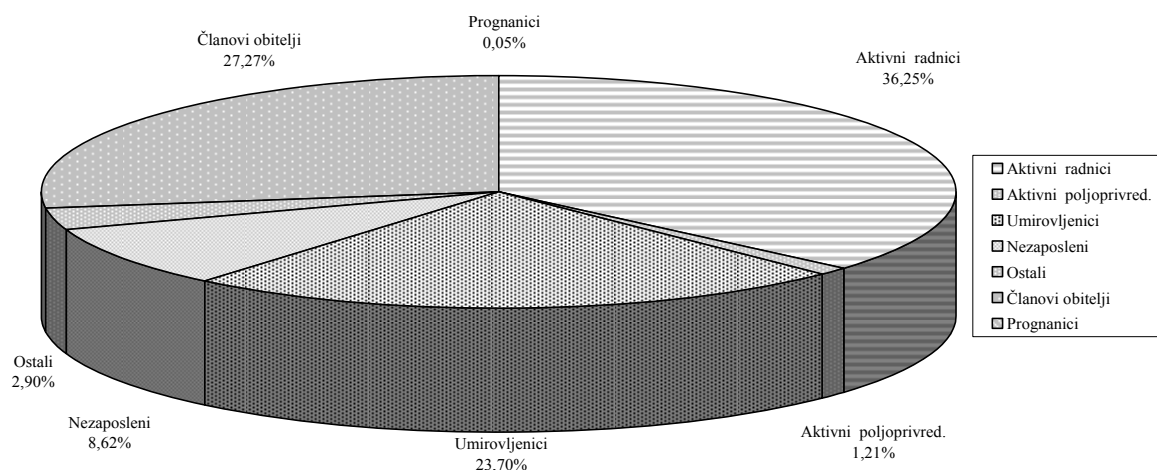
Aktivnih osiguranika je evidentirano 1.582.261, što je za 2,24% više u odnosu na prethodnu godinu. U apsolutnom iznosu to je 34.738 zaposlenika više, što upućuje na zaključak da raste broj osoba koje uplaćuje doprinose, a smanjuje se broj nezaposlenih.

Isto tako, od 1.582.261 aktivnih osiguranika, 712.416 osoba ili 45,03% čine žene, a 869.845 osoba čine muškarci.

Evidentirano je 1.034.635 umirovljenika, što je za 10.732 osobe ili za 1,05% više, dok je broj ostalih kategorija osiguranika uglavnom smanjen u odnosu na 2007. godinu, što se vidi u slijedećem pregledu:

### Osigurane osobe

	Prosječan broj		Indeks 2008./2007.	Učešće u %	
	I.-XII. 2007.	I.-XII. 2008.		I.-XII. 2007.	I.-XII. 2008.
- aktivni radnici	1.547.523	1.582.261	102,24	35,49	36,25
- aktivni poljoprivrednici	57.906	52.685	90,98	1,33	1,21
- umirovljenici	1.023.903	1.034.635	101,05	23,48	23,70
- nezaposleni	388.286	376.447	96,95	8,90	8,62
- ostali	133.186	126.560	95,03	3,05	2,90
- članovi obitelji	1.207.595	1.190.489	98,58	27,69	27,27
- prognanici	2.609	2.148	82,33	0,06	0,05
<b>Ukupno Rep.Hrvatska</b>	<b>4.361.008</b>	<b>4.365.225</b>	<b>100,10</b>	<b>100,00</b>	<b>100,00</b>

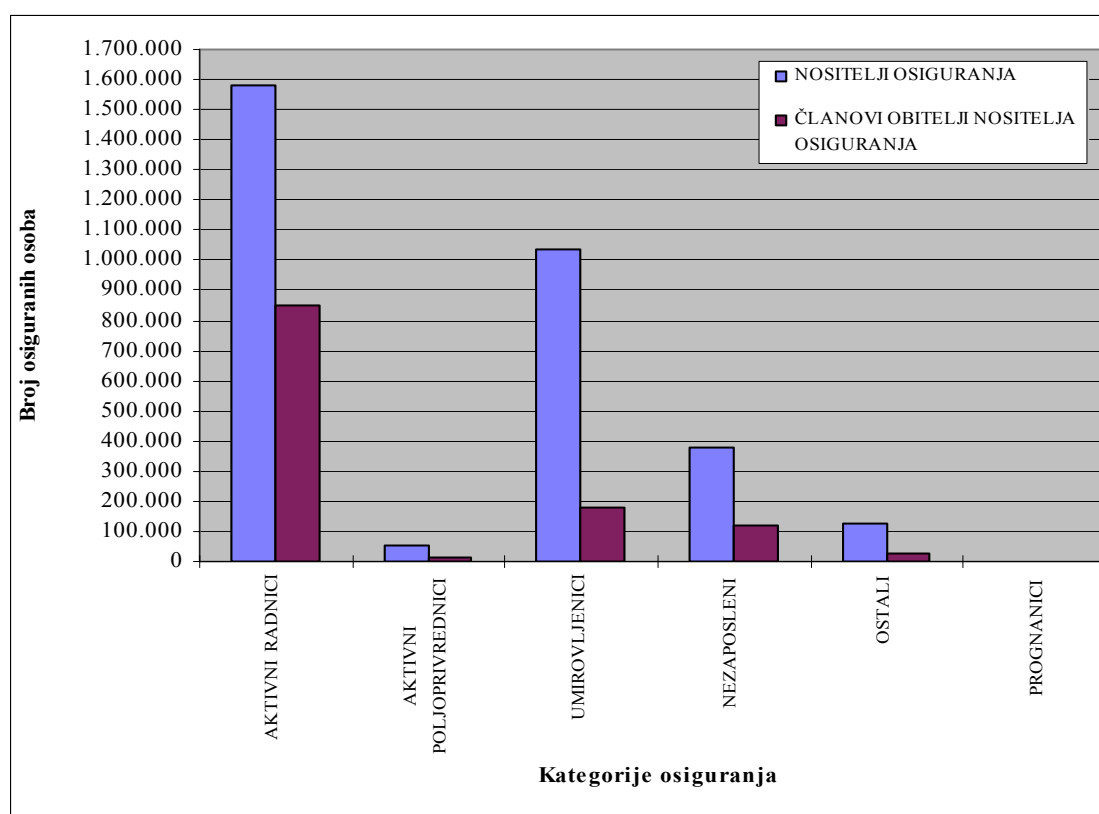


U strukturi osiguranika, aktivni osiguranici čine 36,25%, umirovljenici 23,70%, nezaposleni 8,62%, članovi obitelji 27,27%, a svi ostali (poljoprivrednici, ostali, prognanici) čine 4,16%. Ostale osiguranike čine osobe nesposobne za samostalan život i rad, a nemaju sredstava za uzdržavanje; hrvatski branitelji iz Domovinskog rata, ako nisu osigurani po drugoj osnovi; korisnici inozemnih mirovina koji žive u RH, a zdravstvenu zaštitu koriste na teret inozemnog osiguranja; osobe kojima je priznato svojstvo ratnog vojnog ili civilnog invalida i drugi.

Iz strukture osiguranika je vidljivo da članovi obitelji čine 27,27% osiguranika, što znači da uz nositelje osiguranja od 3.174.736 osoba, evidentirano je i 1.190.489 članova obitelji.

Odnos nositelja osiguranja sa pripadajućim članovima obitelji i strukturom vidljiv je u slijedećem pregledu:

	Prosječan broj 2008. god.		
	Nositelji osiguranja	Članovi obitelji nositelja osiguranja	% članova u odnosu na nositelje
- aktivni radnici	1.582.261	849.038	53,66
- aktivni poljoprivrednici	52.685	16.398	31,12
- umirovljenici	1.034.635	177.858	17,19
- nezaposleni	376.447	120.595	32,04
- ostali	126.560	26.600	21,02
- prognanici	2.148	-	-
<b>Ukupno:</b>	<b>3.174.736</b>	<b>1.190.489</b>	<b>37,50</b>



Tako uz 1.582.261 aktivna osiguranika, pravo na zdravstvenu zaštitu ostvarilo je i 849.038 članova obitelji, što je 53,66% aktivnih osiguranika.

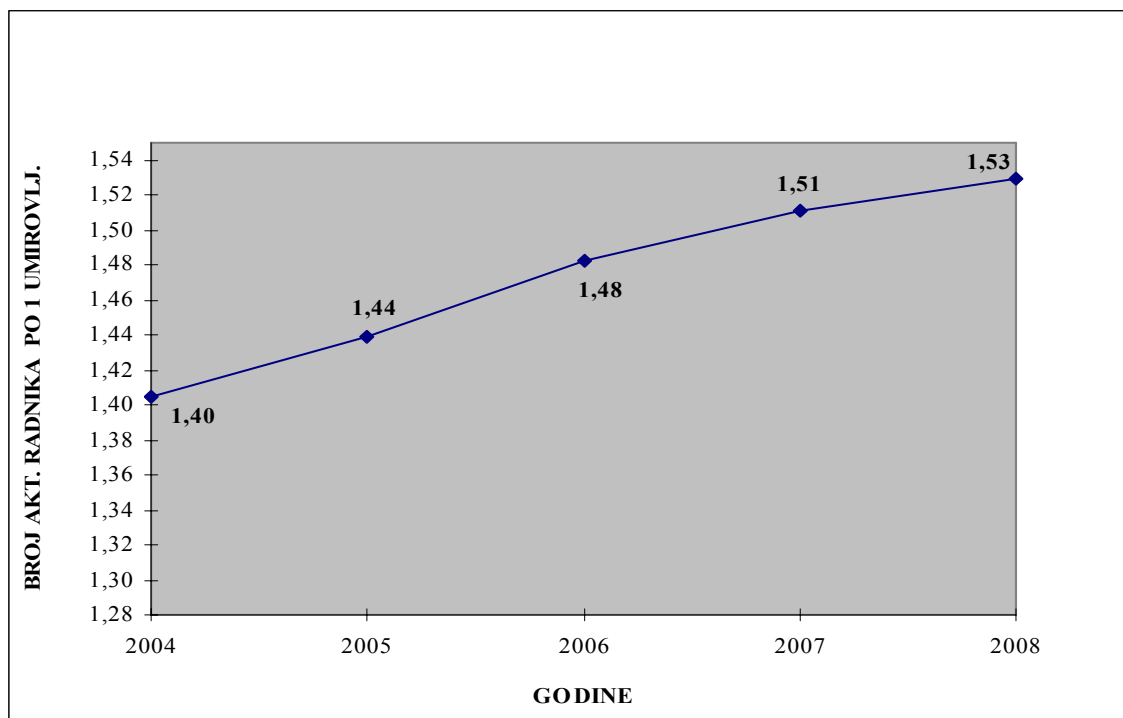
Uz 1.034.635 umirovljenika, evidentirano je i 177.858 članova obitelji, a uz 376.447 nezaposlenih nosioca osiguranja dolazi još 120.595 članova njihovih obitelji.

Nadalje, promatramo li odnos aktivnih radnika i umirovljenika nekoliko godina unatrag, možemo zaključiti da je odnos tih kategorija iz godine u godinu povoljniji.

U 2004. godini na jednog umirovljenika dolazilo je 1,40 radnika, a u 2008. godini na jednog umirovljenika dolazi 1,53 radnika.

### Odnos aktivnih radnika i umirovljenika za razdoblje 2004.-2008. god.

Godina	Aktivni radnici	Umirovljenici	Broj aktivnih radnika po 1 umirovljeniku
2004.	1.412.445	1.005.342	1,40
2005.	1.450.057	1.007.865	1,44
2006.	1.505.547	1.015.823	1,48
2007.	1.547.523	1.023.903	1,51
2008.	1.582.261	1.034.635	1,53



## **PRIHODI - PRIMICI**

U razdoblju siječanj-prosinac 2008.godine Zavod je ostvario ukupne prihode u iznosu od 20.644.438.201 kn, od čega prihodi obveznog zdravstvenog osiguranja iznose 20.143.278.605 kn ili 97,57%, a prihodi dopunskog zdravstvenog osiguranja iznose 501.159.596 kn ili 2,43%.

Sukladno Pravilniku o proračunskom računovodstvu i računskom planu, propisano je načelo iskazivanja prihoda i rashoda. Prihodi i rashodi iskazuju se uz primjenu modificiranog računovodstvenog načela nastanka događaja, što između ostalog znači, da se prihodi priznaju na temelju priljeva novčanih sredstava u izvještajnom razdoblju, a rashodi na temelju nastanka poslovnog događaja u izvještajnom razdoblju na koje se odnose, neovisno o plaćanju.

Prihodi od doprinosa koji se izdvajaju u visini od 15% na bruto plaće uplaćuju se na jedinstveni račun Državne riznice. Od 1. siječnja 2008. godine započeo je s radom Hrvatski zavod za zdravstveno osiguranje zaštite zdravlja na radu, te se prihodi koji se ostvaruju po stopi od 0,50% na bruto plaću prate odvojeno, a u 2007. godini i ti prihodi su se pratili zajedno sa prihodima za obvezno zdravstveno osiguranje. Svi prihodi ostvareni u 2008. godini uplaćuju se na jedinstveni račun Državne riznice.

Izmjenom Zakona o obveznom zdravstvenom osiguranju od 5. travnja 2008. godine osigurane osobe Zavoda ne uplaćuju administrativnu pristojbu prilikom korištenja zdravstvene zaštite, te je u promatranom razdoblju taj prihod manji od ostvarenog prethodne godine.

Prihodi obveznog zdravstvenog osiguranja prema knjigovodstvenom iskazu ostvareni su u iznosu od 20.143.278.605 kn, povećani su za 8,17% nominalno, a realno za 1,95%, u odnosu na ostvarene prihode prethodne godine.

Prihodi dopunskog zdravstvenog osiguranja ostvareni su u iznosu od 501.159.596 kn i manji su za 3,85% od istih prihoda ostvarenih u 2007. godini.

Glavninu prihoda obveznog zdravstvenog osiguranja čine prihodi od proračuna za redovnu djelatnost, koji su ostvareni u iznosu od 19.823.805.139 kn, čine 98,42% ukupno ostvarenih prihoda, povećani su za 9,52% u odnosu na iste prihode prethodne godine, a namijenjeni su za financiranje zdravstvene zaštite, naknada i isplata osiguranicima, otplatu zajma i financiranje stručne službe. Napominje se, da su u tom iznosu sadržana i sredstva za podmirenje dospelih obveza bolničkih zdravstvenih ustanova u iznosu od 495.374.447 kn čime su bolničkim zdravstvenim ustanovama plaćene obveze prema dobavljačima za lijekove, potrošni medicinski materijal, krv i krvne pripravke.

U prihodima od proračuna u 2007. godini uključeni su prihodi u iznosu od 1.200.000.000 kn koji su osigurani rebalansom proračuna za 2007. godinu i utrošeni za plaćanje dospelih obveza za lijekove. Isključimo li iz prihoda od proračuna tekuće i prethodne godine, prihode kojima su plaćene obveze za lijekove i dobavljači zdravstvenih ustanova, tada su prihodi od proračuna za redovnu djelatnost povećani za 14,37% (19.328.430.692 : 16.900.589.265)

Pregled ostvarenih ukupnih prihoda  
obveznog i dopunskog zdravstvenog osiguranja u 2007. i 2008. god.

	- kn		Indeks	Struktura	
	I.-XII.2007.	I.-XII.2008.		I.-XII.07.	I.-XII.08.
<b>Obvezno zdravstveno osiguranje</b>					
- prihodi od proračuna za redovnu djelatnosti	18.100.589.265	19.823.805.139	109,52	97,20	98,42
- prihodi od financijske i nefinan. imovine	861.644	228.525	26,52	0,01	-
- vlastiti prihod	225.804	410.000	181,57	-	-
- prihodi po posebnim propisima	520.127.742	318.834.941	61,30	2,79	1,58
- prihodi od prodaje nefinancijske imovine	220.000	-	-	-	-
<b>Sveukupni prihodi i primici</b>	<b>18.622.024.455</b>	<b>20.143.278.605</b>	<b>108,17</b>	<b>100,00</b>	<b>100,00</b>
<b>Dopunsko zdravstveno osiguranje</b>					
- prihodi po posebnim propisima	513.811.508	494.797.189	96,30	98,58	98,73
- prihodi od financijske i nefinancij.imovine	7.414.086	6.362.407	85,82	1,42	1,27
<b>Sveukupni prihodi i primici</b>	<b>521.225.594</b>	<b>501.159.596</b>	<b>96,15</b>	<b>100,00</b>	<b>100,00</b>

Slijedeći značajniji prihod u obveznom osiguranju je prihod po posebnim propisima koji je ostvaren u iznosu od 318.834.941 kn, manji je od istog prihoda ostvarenog u 2007. godini za 38,70%, a uzrok smanjenja je prestanak plaćanja administrativne pristojbe od travnja 2008. godine. Prihode po posebnim propisima čine i prihodi od INO osiguranja, koji su u 2008. godini ostvareni u iznosu od 216.679.288 kn.

Prihodi od financijske i nefinancijske imovine također su smanjeni, jer je promijenjen način knjigovodstvenog praćenja i najveći dio tih prihoda uplaćuje se direktno u proračun (prihodi od kamata, natječajne dokumentacije, najma stanova).

Vlastiti prihodi ostvareni su u iznosu od 410.000 kn a čine ih prihodi od pomoćne kuhinje i iznajmljivanja poslovnog prostora .

Prihodi koji ostvaruje dopunsko zdravstveno osiguranje putem ugovorenih polica – tržišta, također su prihodi po posebnim propisima.

Police dopunskog zdravstvenog osiguranja u 2008. godini zaključilo je 710.359 osoba dok je u 2007. godini bilo zaključeno 656.534 police, odnosno porast broja osiguranika u 2008. godini iznosi 8,20%.

U 2008. godini u strukturi osiguranika umirovljenici čine 62,29% ili 442.506 osoba, a ostali 37,71%, ili 267.853 osobe.

Prihodi od doprinosa za obvezno zdravstveno osiguranje, praćeni po prihodnim računima, uplaćuju se u riznicu i u razdoblju siječanj-prosinac 2008. godine ostvareni su u iznosu od 18.066.250.328 kn, što je za 9,50% više od istog prihoda ostvarenog u 2007. godini, odnosno za 5,92% više od ukupno ostvarenog prihoda u prethodnoj godini (po stopi 15% i 0,50%).

Prosječno mjesečno ostvareni prihodi od doprinosa su u iznosu 1.505.520.861 kn, dok je prosječni mjesečni prihod u 2007. godini iznosio 1.421.360.734 kn.

Dinamika kretanja uplaćenih doprinosa po mjesecima vidljiva je u slijedećem prikazu:



### Ostvareni prihodi od doprinosa za obvezno zdravstveno osiguranje

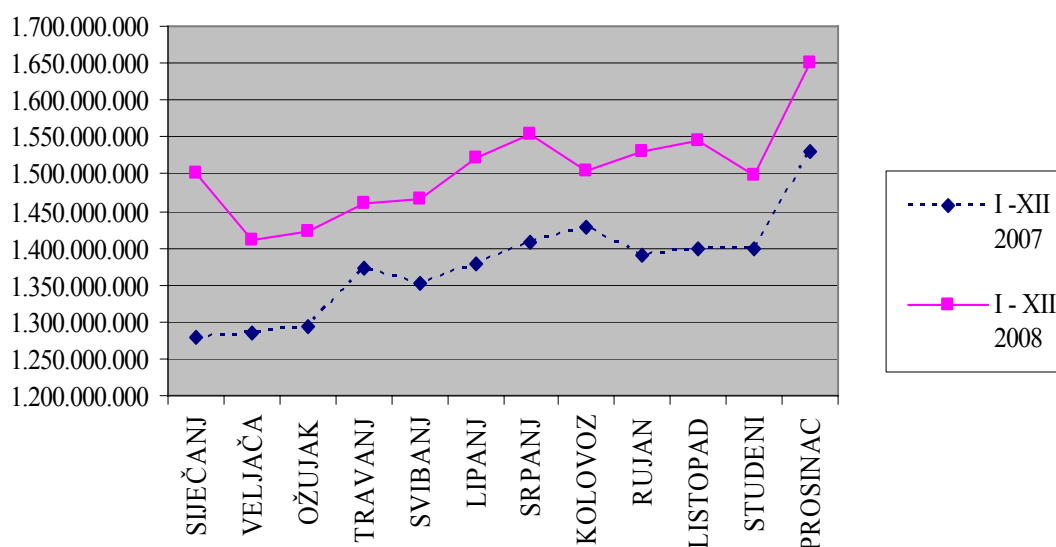
-kn

Mjesec	2007			2008	
	Za obvezno zdravstveno osiguranje	Za ozljedu na radu	Ukupno	Za obvezno zdravstveno osiguranje	indeks 4/1
0	1	2	3	4	5
Siječanj	1.279.998.313	42.037.613	1.322.035.926	1.500.528.885	117,23
Veljača	1.286.012.490	41.779.610	1.327.792.100	1.410.930.997	109,71
Ožujak	1.293.558.750	41.161.948	1.334.720.698	1.421.760.232	109,91
Travanj	1.373.074.191	45.215.020	1.418.289.211	1.460.015.508	106,33
Svibanj	1.352.345.125	43.382.333	1.395.727.458	1.466.702.333	108,46
Lipanj	1.378.724.051	45.730.378	1.424.454.429	1.521.636.093	110,37
Srpanj	1.408.998.860	45.204.167	1.454.203.027	1.553.896.869	110,28
Kolovoz	1.429.233.878	46.518.166	1.475.752.044	1.503.119.517	105,17
Rujan	1.389.288.376	45.170.161	1.434.458.537	1.530.423.578	110,16
Listopad	1.398.360.039	46.168.704	1.444.528.743	1.546.161.957	110,57
Studeni	1.399.705.829	44.562.933	1.444.268.762	1.499.382.594	107,12
Prosinac	1.530.934.896	49.162.980	1.580.097.876	1.651.691.765	107,89
<b>Ukupno</b>	<b>16.520.234.796</b>	<b>536.094.014</b>	<b>17.056.328.810</b>	<b>18.066.250.328</b>	<b>109,50</b>

Analiziramo li uplaćene prihode od doprinosa po mjesecima, može se zaključiti da su u razdoblju siječanj-svibanj te kolovoz i studeni 2008. godine ostvareni prihodi bili manji od prosječno ostvarenog prihoda, dok je u ostalim mjesecima prihod bio iznad prosječno ostvarenog tijekom godine. Najveći ostvareni mjesečni prihod zabilježen je u prosincu 2008. godine.

Dinamika kretanja prihoda po mjesecima vidljiva je u slijedećem grafičkom prikazu:

## OSTVARENI PRIHODI OD DOPRINOSA ZA ZDRAVSTVENO OSIGURANJE



Kao što je već rečeno, ostvareni prihodi od doprinosa iznose 18.066.250.328 kn, a u 2008. godini prosječno je evidentirano 4.365.225 osiguranika, što znači da je prosječni mjesečni prihod od doprinosa ostvaren u iznosu od 344,89 kn, što je 18,97 kn više od prosječnog mjesečnog prihoda po osiguraniku u 2007. godini kada je iznosio 325,92 kn.

U financijskom planu prihoda Zavoda za 2008. godinu planirani su prihodi od doprinosa, prihodi po posebnim propisima, vlastiti prihodi i prihodi od proračuna, sukladno Zakonu o obveznom zdravstvenom osiguranju i Zakonu o proračunu.

Usporedimo li naplaćene prihode od doprinosa u iznosu od 18.066.250.328 kn, prihode po posebnim propisima (INO osiguranje, administrativna pristojba) u iznosu od 318.834.941 kn, te ostale prihode u iznosu 638.525 kn, što je ukupno 18.385.723.794 kn, može se zaključiti da prihodi od proračuna iznose 1.757.718.154 kn, uz napomenu da je u tim prihodima uključeno 495.374.447 kn za izmirenje dospjelih obveza za bolničke zdravstvene ustanove. Isto tako, napominje se, da se u proračun uplaćuju i prihodi od regresnih postupaka, zateznih kamata i drugo, te su prihodi od proračuna još i manji.

To ukazuje da prihodi od doprinosa i drugih izvora u obveznom zdravstvenom osiguranju čine oko 93% ukupnih prihoda, a prihod od proračuna čini oko 7% prihoda.

## RASHODI – IZDACI

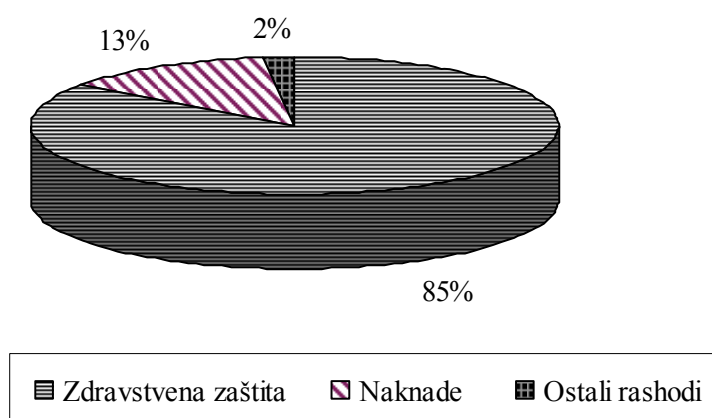
U izvještajnom razdoblju siječanj-prosinac 2008. godine, prema knjigovodstvenim podacima sveukupni rashodi i izdaci Zavoda izvršeni su u iznosu od 20.736.035.878 kn, od čega je u obveznom zdravstvenom osiguranju utrošeno 20.307.953.707 kn ili 97,94%, a u dopunskom zdravstvenom osiguranju 428.082.171 kn, ili 2,06%.

Ukupni izdaci u dopunskom zdravstvenom osiguranju pokriveni su prihodima, a u obveznom zdravstvenom osiguranju izvršeni izdaci su veći od ostvarenih prihoda.

Izvršeni izdaci tijekom 2008. god. su slijedeći:

RASHODI – IZDACI - 2008.	- 000 kn					
	Osnovno zdrav. osigur.	Struk- tura	Dopunsko zdrav. osigur.	Struk- tura	Ukupno	Struk- tura
- ukupna zdravstvena zaštita	17.244.415	84,91	292.717	68,38	17.537.132	84,57
- naknade	2.673.617	13,17	969	0,23	2.674.586	12,90
- rashodi za zaposlene	233.483	1,15	14.760	3,45	248.243	1,20
- materijalni rashodi	87.202	0,43	20.867	4,87	108.069	0,52
- financijski rashodi	20.873	0,10	1.008	0,23	21.881	0,10
- ostali rashodi	-	-	97.626	22,81	97.626	0,47
- rashodi za nab.nefinan. imovine	30.394	0,15	135	0,03	30.529	0,15
- izdaci za fin.imov. i otplate zajmova	17.970	0,09	-	-	17.970	0,09
<b>Sveukupni rashodi - izdaci</b>	<b>20.307.954</b>	<b>100,00</b>	<b>428.082</b>	<b>100,00</b>	<b>20.736.036</b>	<b>100,00</b>

### STRUKTURA RASHODA U RAZDOBLJU I.-XII. 2008.



Najveći dio rashoda - izdataka utrošeno je na zdravstvenu zaštitu, koja u obveznom i dopunskom zdravstvenom osiguranju iznosi ukupno 17.537.131.754 kn,

što je za 84,57% sveukupnih izdataka, a ukupni izdaci za zdravstvenu zaštitu čine 84,95% ukupno ostvarenih prihoda.

Za naknade je utrošeno ukupno 12,90% izdataka, a svi ostali izdaci čine 2,53% ukupnih izdataka.

U nastavku će se analizirati izdaci obveznog osiguranja.

Izdaci za zdravstvenu zaštitu su najznačajniji izdaci u obveznom zdravstvenom osiguranju, izvršeni su u iznosu od 17.244.414.672 kn i veći su za 14,19% od istih izdataka prethodne godine, a u strukturi izdataka čine 84,91% sveukupnih izdataka.

Zatim slijede naknade u iznosu od 2.673.616.516 kn, povećana su za 9,10%, a u strukturi izdataka čine 13,17% sveukupnih izdataka.

Ove dvije kategorije izdataka čine 98,08% ukupnih izdataka, odnosno 98,88 % ostvarenih prihoda utrošeno je za zdravstvenu zaštitu i naknade.

Ostale izdatke čine izdaci za zaposlene, materijalni izdaci, financijski rashodi, rashodi za nabavu nefinancijske imovine, te izdaci za financijsku imovinu i otplatu zajma koji su u 2008. godini iznosili 389.922.519 kn, manji su od istih izdataka prethodne godine za 3,67%, a čine 1,92 % ukupnih izdataka.

Rashodi za zaposlene iznosili su u 2008. godini 233.483.272 kn, veći su za 2,31% od istih rashoda prethodne godine, a čine ih isplaćene plaće sa doprinosima na plaće, jubilarne nagrade, dar za djecu zaposlenika, otpremnine radi odlaska u mirovinu, naknade zbog bolesti zaposlenika, naknade za godišnji odmor i božićnica, a sve u skladu s Kolektivnim ugovorom.

Napominje se da je od 1.1.2008. godine osnovica za obračun plaće povećana za 6%.

Prosječan broj zaposlenih na osnovi sati rada u Zavodu u 2008. godini je 2.511 zaposlenika, za koje su sredstva za bruto plaće na godišnjoj razini iznosila 203.110.987 kn, iz čega proizlazi da prosječna mjesečna bruto plaća po zaposlenom iznosi 6.740,71 kn.

Prema podacima Državnog zavoda za statistiku prosječna mjesečna bruto plaća po zaposlenom u pravnim osobama za razdoblje siječanj-prosinac 2008. godine iznosila je 7.544,00 kn, odnosno prosječna mjesečna bruto plaća po zaposlenom u Zavodu manja je za 10,65% od prosječne mjesečne bruto plaće po zaposlenom u RH.

Materijalni izdaci su iznosili 87.201.840 kn, manji su za 2,91% od istih izdataka u prethodnoj godini.

Financijski izdaci također su manji u promatranoj godini u odnosu na prethodnu, a čine ih izdaci platnog prometa i bankarske usluge, kamate po kreditu Svjetske banke, zatezne kamate.

Rashodi za nabavu nefinancijske imovine iskazani u iznosu od 30.394.056 kn, također su manji od istih izdataka prethodne godine a odnose se na licence, poslovne objekte, nabavu računalne opreme, namještaja, komunikacijske opreme, nabavu automobila, ulaganja u računalne programe, dodatna ulaganja na građevinskim objektima, rekonstrukcije, sanacije (specifikacija).

Izdaci za financijsku imovinu i otplata zajma izvršeni su u iznosu od 17.970.510 kn, a čine ili izdaci za otplatu glavnice po kreditu Svjetske banke.

U 2008. godini u obveznom zdravstvenom osiguranju ostvareni su ukupni izdaci u iznosu od 20.307.953.707 kn i veći su za 13,09% od izdataka u 2007. godini kada su iznosili 17.956.808.319 kn.

Ukupno poslovanje Zavoda te poslovanje obveznog i dopunskog zdravstvenog osiguranja prikazano je u priloženim tabelarnim pregledima.

**Pokazatelji financijskog poslovanja  
Hrvatskog zavoda za zdravstveno osiguranje u razdoblju I.-XII.2008.**

- kn

Red. br.	Pokazatelji	Obvezno zdravstveno osiguranje	Dopunsko zdravstveno osiguranje	Ukupno
	<b>PRIHODI - PRIMICI</b>			
1	Prihodi od proračuna za redovnu djelatnost	19.823.805.139		19.823.805.139
2	Prihodi od financijske i nefinancij. imovine	228.525	6.362.407	6.590.932
3	Vlastiti prihodi	410.000		410.000
4	Prihodi po posebnim propisima	318.834.941	494.797.189	813.632.130
	<b>Sveukupni prihodi i primici</b>	<b>20.143.278.605</b>	<b>501.159.596</b>	<b>20.644.438.201</b>
	<b>RASHODI - IZDACI</b>			
1	Primarna zdravstvena zaštita	2.938.817.558		2.938.817.558
2	Zdravstvena njega u kući	141.433.769		141.433.769
3	Hitna pomoć na državnim cestama	6.269.920		6.269.920
4	Cjepivo	95.021.271		95.021.271
5	Rano otkrivanje zloćudnih bolesti	26.864.037		26.864.037
6	Lijekovi na recepte	3.391.986.542		3.391.986.542
7	Ortopedski uređaji i pomagala	529.616.578		529.616.578
8	Bolnička zdravstvena zaštita	8.237.460.327		8.237.460.327
9	Posebno skupi lijekovi	417.656.123		417.656.123
10	Eksplantacije u bolnicama	3.797.053		3.797.053
11	Transplantacije u bolnicama	68.577.638		68.577.638
12	Intervencijska kardiologija	9.191.051		9.191.051
13	Intervencijska neurologija	322.416		322.416
14	Umjetne pužnice	1.916.000		1.916.000
15	Transfuzijska medicina	40.381.450		40.381.450
16	Spec. - konz. zdr.zašt.	622.792.509		622.792.509
17	Zdravstvena zaštita u inozemstvu	33.884.825		33.884.825
18	Troškovi zdravstvene zaštite - INO	123.943.380		123.943.380
19	Prevenција ovisnosti	10.424.024		10.424.024
20	Zavod za javno zdravstvo i drugi programi	28.060.925		28.060.925
21	Zdr. zašt. osoba čije prebivalište nije poznato	8.434.510		8.434.510
22	Zdr.zašt. hrv.državljana s preb. u BiH	12.188.319		12.188.319
23	Podmirenje dospjelih obveza - sanacija	495.374.447		495.374.447
24	Zdravstvena zaštita dopunskog osiguranja		292.717.082	292.717.082
	<b>Ukupna zdravstvena zaštita (1-24)</b>	<b>17.244.414.672</b>	<b>292.717.082</b>	<b>17.537.131.754</b>
25	Naknade zbog bolesti i invalidnosti	1.257.143.605		1.257.143.605
26	Rodiljne naknade - obvezni rodiljni dopust	893.453.560		893.453.560
27	Naknade plaća hrvatskim braniteljima	175.785.293		175.785.293
28	Ostale naknade	238.214.023	969.005	239.183.028
29	Specijalizacije i pripravnici	109.020.035		109.020.035
	<b>Ukupno naknade (24-29)</b>	<b>2.673.616.516</b>	<b>969.005</b>	<b>2.674.585.521</b>
30	Rashodi za zaposlene	233.483.272	14.759.600	248.242.872
31	Materijalni izdaci	87.201.840	20.867.279	108.069.119
32	Financijski rashodi	20.872.841	1.008.503	21.881.344
33	Ostali rashodi		97.625.894	97.625.894
34	Rashodi za nabavu nefinancijske imovine	30.394.056	134.808	30.528.864
35	Izdaci za financ. imovinu i otplate zajmova	17.970.510		17.970.510
	<b>Ukupno (30-35)</b>	<b>389.922.519</b>	<b>134.396.084</b>	<b>524.318.603</b>
	<b>Sveukupni rashodi i izdaci</b>	<b>20.307.953.707</b>	<b>428.082.171</b>	<b>20.736.035.878</b>
	<b>Višak prihoda i primitaka</b>		<b>73.077.425</b>	
	<b>Manjak prihoda i primitaka</b>	<b>164.675.102</b>		<b>91.597.677</b>
	<b>Manjak prihoda i primitaka - preneseni</b>			<b>699.395.334</b>
	<b>Manjak prih. i prim. za pokriće u slije. razd.</b>			<b>790.993.011</b>
	<b>Rashod budućeg razdoblja</b>			<b>2.843.995.309</b>

**Pokazatelji financijskog poslovanja  
Hrvatskog zavoda za zdravstveno osiguranje u razdoblju I.-XII.2008.  
- obvezno osiguranje -**

- kn

Red. br.	Pokazatelji	I.-XII.2007.	I.-XII.2008.	Indeks	Struktura	
					I.-XII.07.	I.-XII.08.
<b>PRIHODI - PRIMICI</b>						
1	Prihodi od proračuna za redov. djelat.	18.100.589.265	19.823.805.139	109,52	97,20	98,42
2	Prihodi od financijske i nefin. imovine	861.644	228.525	26,52	0,01	-
3	Vlastiti prihodi	225.804	410.000	181,57	-	-
4	Prihodi po posebnim propisima	520.127.742	318.834.941	61,30	2,79	1,58
5	Prihodi od prodaje nefinancijske imov.	220.000				
	<b>Sveukupni prihodi i primici</b>	<b>18.622.024.455</b>	<b>20.143.278.605</b>	<b>108,17</b>	<b>100,00</b>	<b>100,00</b>
<b>RASHODI - IZDACI</b>						
1	Primarna zdravstvena zaštita	2.908.063.348	2.938.817.558	101,06	16,19	14,47
2	Zdravstvena njega u kući		141.433.769	-	-	0,69
3	Hitna pomoć na državnim cestama	4.895.247	6.269.920	128,08	0,03	0,03
4	Cjepivo	80.475.030	95.021.271	118,08	0,45	0,47
5	Rano otkrivanje zloćudnih bolesti	25.137.950	26.864.037	106,87	0,14	0,13
6	Lijekovi na recepte	3.144.929.162	3.391.986.542	107,86	17,51	16,70
7	Ortopedski uređaji i pomagala	467.010.073	529.616.578	113,41	2,60	2,61
8	Bolnička zdravstvena zaštita	7.309.686.781	8.237.460.327	112,69	40,71	40,56
9	Posebno skupi lijekovi	342.267.305	417.656.123	122,03	1,91	2,05
10	Eksplantacije u bolnicama	3.979.543	3.797.053	95,41	0,02	0,02
11	Transplantacije u bolnicama	62.880.931	68.577.638	109,06	0,35	0,34
12	Intervencijska kardiologija	11.787.172	9.191.051	77,98	0,07	0,05
13	Intervencijska neurologija		322.416		-	-
14	Umjetne pužnice	2.850.850	1.916.000	67,21	0,02	0,01
15	Transfuzijska medicina		40.381.450		-	0,20
16	Spec. - konz. zdr.zašt.	604.040.651	622.792.509	103,10	3,36	3,07
17	Zdravstvena zaštita u inozemstvu	17.079.951	33.884.825	198,39	0,10	0,17
18	Troškovi zdravstvene zaštite - INO	65.063.663	123.943.380	190,50	0,36	0,61
19	Prevenција ovisnosti		10.424.024		-	0,05
20	Zavod za javno zdrav. i drugi programi	25.488.399	28.060.925	110,09	0,14	0,14
21	Zdr. zašt. osoba čije preb. nije poznato	9.225.521	8.434.510	91,43	0,05	0,04
22	Zdr.zašt. hrv.državljana s preb. u BiH	16.670.713	12.188.319	73,11	0,09	0,06
23	Podmirenje dospjelih obveza-sanacija		495.374.447		-	2,44
	<b>Ukupna zdravstvena zaštita (1-23)</b>	<b>15.101.532.290</b>	<b>17.244.414.672</b>	<b>114,19</b>	<b>84,10</b>	<b>84,91</b>
24	Naknade zbog bolesti i invalidnosti	1.271.009.012	1.257.143.605	98,91	7,08	6,19
25	Rodiljne naknade - obvezni roditelj. dop.	684.116.167	893.453.560	130,60	3,81	4,40
24	Naknade plaća hrvatskim braniteljima	211.192.720	175.785.293	83,23	1,18	0,87
26	Ostale naknade	215.120.816	238.214.023	110,73	1,20	1,17
27	Specijalizacije i pripravnici	69.064.105	109.020.035	157,85	0,38	0,54
	<b>Ukupno naknade (24-27)</b>	<b>2.450.502.820</b>	<b>2.673.616.516</b>	<b>109,10</b>	<b>13,65</b>	<b>13,17</b>
28	Rashodi za zaposlene	228.205.952	233.483.272	102,31	1,27	1,15
29	Materijalni izdaci	89.815.974	87.201.840	97,09	0,50	0,43
30	Financijski rashodi	24.709.612	20.872.841	84,47	0,14	0,10
31	Rashodi za nabavu nefinanci. imovine	40.505.979	30.394.056	75,04	0,22	0,15
32	Izdaci za finan. imovinu i otpla. zajma.	21.535.692	17.970.510	83,45	0,12	0,09
	<b>Ukupno (28-32)</b>	<b>404.773.209</b>	<b>389.922.519</b>	<b>96,33</b>	<b>2,25</b>	<b>1,92</b>
	<b>Sveukupni rashodi i izdaci</b>	<b>17.956.808.319</b>	<b>20.307.953.707</b>	<b>113,09</b>	<b>100,00</b>	<b>100,00</b>
	<b>Višak prihoda i primitaka</b>	<b>665.216.136</b>				
	<b>Manjak prihoda i primitaka</b>		<b>164.675.102</b>			

**Pokazatelji financijskog poslovanja**  
**Hrvatskog zavoda za zdravstveno osiguranje u razdoblju I.-XII.2008.**  
**- dopunsko osiguranje -**

- kn

R. b.	Pokazatelji	I.-XII.2007.	I.-XII.2008.	Indeks	Struktura	
					I.-XII.07.	I.-XII.08.
<b>PRIHODI - PRIMICI</b>						
1	Prihodi po posebnim propisima	513.811.508	494.797.189	96,30	98,58	98,73
	Prihodi od financijske i nefinan. imovine	7.414.086	6.362.407	85,82	1,42	1,27
<b>Sveukupni prihodi i primici</b>		<b>521.225.594</b>	<b>501.159.596</b>	<b>96,15</b>	<b>100,00</b>	<b>100,00</b>
<b>RASHODI - IZDACI</b>						
1	Ukupna zdravstvena zaštita	230.584.023	292.717.082	126,95	50,80	68,38
2	Ostale naknade	342.923	969.005	282,57	0,07	0,23
3	Rashodi za zaposlene	13.238.350	14.759.600	111,49	2,92	3,45
4	Materijalni izdaci	11.269.502	20.867.279	185,17	2,48	4,87
4	Financijski rashodi	1.944.370	1.008.503	51,87	0,43	0,24
5	Ostali rashodi	196.535.924	97.625.894	49,67	43,30	22,80
6	Rashodi za nabavu nefinanci. imovine	13.778	134.808	978,43	-	0,03
<b>Sveukupni rashodi i izdaci</b>		<b>453.928.870</b>	<b>428.082.171</b>	<b>94,31</b>	<b>100,00</b>	<b>100,00</b>
<b>Višak prihoda i primitaka</b>		<b>67.296.724</b>	<b>73.077.425</b>			

**SPECIFIKACIJE – OBVEZNO OSIGURANJE****PRIHODI****PRIHODI OD FINANCIJSKE I NEFINANCIJSKE IMOVINE**

- kn

- kamate na depozite po viđenju	104.777
- pozitivne tečajne razlike	123.748
<b>Ukupno:</b>	<b>228.525</b>

**VLASTITI PRIHODI**

- prihodi od vlastite djelatnosti	410.000
<b>Ukupno:</b>	<b>410.000</b>

**PRIHODI PO POSEBNIM PROPISIMA**

- prihodi od administrativnih pristojbi	101.091.259
- prihodi od INO osiguranja	216.679.288
- prihodi po regresnim postupcima	6.532
- ostali nespomenuti prihodi	1.057.862
<b>Ukupno:</b>	<b>318.834.941</b>



**RASHODI****OSTALE NAKNADE**

- kn

- naknade putnih troškova u svezi s korištenjem zdrav.zaštite	230.839.186
- refundacije troškova lijeka	7.374.837
<b>Ukupno:</b>	<b>238.214.023</b>

**RASHODI ZA NABAVU NEFINANCIJSKE IMOVINE**

- licence	875.167
- poslovni objekti	2.883.427
- uredska oprema i namještaj	10.560.190
- komunikacijska oprema	1.191.014
- oprema za održavanje i zaštitu	299.097
- uređaji, strojevi i oprema za ostale namjene	670.313
- prijevozna sredstva	308.886
- ulaganja u računalne programe	8.451.808
- dodatna ulaganja na građevinskim objektima (rekonstrukcija sanacije i adaptacije)	5.154.154
<b>Ukupno:</b>	<b>30.394.056</b>

## ZDRAVSTVENA ZAŠTITA

Za ukupnu zdravstvenu zaštitu u 2008. godini izdvojeno je 17.537.131.754 kn ili 84,57% sveukupnih rashoda, od kojih je za zdravstvenu zaštitu u obveznom zdravstvenom osiguranju utrošeno 17.244.414.672 kn, a u dopunskom zdravstvenom osiguranju 292.717.082 kn.

U odnosu na izdatke za zdravstvenu zaštitu u 2007. godini, u promatranoj godini je utrošeno 14,38% više sredstava, s tim da su izdaci za zdravstvenu zaštitu u obveznom zdravstvenom osiguranju povećani za 14,19%, a u dopunskom zdravstvenom osiguranju za 26,95%.

Pregled rashoda – izdataka i struktura rashoda unutar zdravstvene zaštite je slijedeći:

Pokazatelji	Obvezno zdrav. osiguranje	Dopunsko zdrav. osiguranje	-kn	
			Ukupno	Struktura
<b>RASHODI - IZDACI</b>				
- Primarna zdravstvena zaštita	2.938.817.558		2.938.817.558	16,76
- Zdravstvena njega u kući	141.433.769		141.433.769	0,81
- Hitna pomoć na državnim cestama	6.269.920		6.269.920	0,04
- Cjepivo	95.021.271		95.021.271	0,54
- Rano otkrivanje zloćudnih bolesti	26.864.037		26.864.037	0,15
- Lijekovi na recepte	3.391.986.542		3.391.986.542	19,34
- Ortopedski uređaji i pomagala	529.616.578		529.616.578	3,02
- Bolnička. zdravstvena zaštita	8.237.460.327		8.237.460.327	46,97
- Posebno skupi lijekovi	417.656.123		417.656.123	2,38
- Eksplantacije u bolnicama	3.797.053		3.797.053	0,02
- Transplantacije u bolnicama	68.577.638		68.577.638	0,39
- Intervencijska kardiologija	9.191.051		9.191.051	0,05
- Intervencijska neurologija	322.416		322.416	-
- Umjetne pužnice	1.916.000		1.916.000	0,01
- Transfuzijska medicina	40.381.450		40.381.450	0,23
- Spec.konz.zdr.zaštita	622.792.509		622.792.509	3,55
- Zdravstvena zaštita u inozemstvu	33.884.825		33.884.825	0,20
- Troškovi zdravstvene zaštite.-INO	123.943.380		123.943.380	0,71
- Prevencija ovisnosti	10.424.024		10.424.024	0,06
- Zavod za javno zdrav.i drugi programi	28.060.925		28.060.925	0,16
- Zdrav.zaštita osoba čije prebivalište nije poznato	8.434.510		8.434.510	0,05
- Zdrav.zašt.hrv.državljana s preb.u BIH	12.188.319		12.188.319	0,07
- Podmirenje dospjelih obveza - sanacija	495.374.447		495.374.447	2,82
- Zdravstvena zaštita dopunskog osiguranja		292.717.082	292.717.082	1,67
<b>Ukupna zdravstvena zaštita</b>	<b>17.244.414.672</b>	<b>292.717.082</b>	<b>17.537.131.754</b>	<b>100,00</b>

Kao što je vidljivo iz prethodne tablice, udjel izdataka za bolničku i specijalističko – konzilijarnu zdravstvenu zaštitu čini preko polovice ukupnih rashoda - izdataka cjelokupne zdravstvene zaštite (50,52%).

Napominje se, da su proračuni bolničkih zdravstvenih ustanova u prvom tromjesečju 2008. godine iznosili 617.690.568 kn mjesečno, od 1. travnja 2008.

godine do 31. srpnja 2008. godine povećani su i iznose 717.710.000 kn, a od 1. kolovoza do 31. prosinca 2008. godine zbog razdvajanja Opće bolnice Šibenik, na OB Šibenik i Knin proračuni iznose 719.110.000 kn.

Uz proračun, bolničke zdravstvene ustanove dobivaju i sredstva za posebno skupe lijekove, eksplantacije, transplantacije, intervencijsku kardiologiju, intervencijsku neurologiju, umjetne pužnice, transfuzijsku medicinu, zdravstvenu zaštitu državljana BiH.

U obveznom zdravstvenom osiguranju za navedene aktivnosti u 2007. godini izdvojeno je 7.750.123.295 kn, a u 2008. godini 8.791.490.377 kn, odnosno 1.041.367.082 kn ili 13,44% više sredstava.

Po rebalansu proračuna za 2008. godinu otvorena je nova stavka u proračunu za podmirenje dospjelih obveza prema dobavljačima bolničkih zdravstvenih ustanova u iznosu od 495.374.447 kn, a tim sredstvima su izmirene obveze starije od 365 dana za lijekove, potrošni medicinski materijal, krv i krvne pripravke.

U 2008. godini iz primarne zdravstvene zaštite izdvojena je zdravstvena njega u kući i prati se odvojeno. Usporedimo li mjerljive veličine, tada je u 2008. godini za primarnu zdravstvenu zaštitu sa kućnom njegom izdvojeno ukupno 3.080.251.327 kn, što je za 5,92% više sredstava od prethodne godine, kada je primarna zdravstvena zaštita iznosila 2.908.063.348 kn.

Za lijekove na recepte utrošeno je 3.391.986.542 kn, ili 7,86% više od izdataka za lijekove u 2007. godini, a u strukturi izdataka obveznog zdravstvenog osiguranja čine 16,70% sveukupnih izdataka.

Izdaci za ortopedске uređaje i pomagala povećani su za 13,41% i u 2008. godini iznose 529.616.578 kn.

Najveće povećanje iskazano je na stavci zdravstvene zaštite u inozemstvu, za koju je utrošeno 33.884.825 kn, odnosno 98,39% više sredstava. Na liječenje u inozemstvo upućuju se osobito teški bolesnici, pretežito na zahvate vezane uz bolesti srca.

Nove stavke u proračunu u zdravstvenoj zaštiti su prevencija ovisnosti za koju je utrošeno 10.424.024 kn, transfuzijska medicina koja se plaća odvojeno od bolničkih proračuna i u 2008. godini izdaci za transfuzijsku medicinu su iznosili 40.381.450 kn.

### **Naturalni pokazatelji**

Uz podatke o rashodima-izdacima za zdravstvenu zaštitu, prate se i prirodni pokazatelji.

Prema podacima korištenja zdravstvene zaštite, u razdoblju siječanj-prosinac 2008. godine, broj izvršenih usluga u primarnoj, stomatološkoj i specijalističko – konzilijarnoj zdravstvenoj zaštiti je smanjen u odnosu na isto razdoblje prethodne godine.

Pokazatelji korištenja zdravstvene zaštite i drugih  
prava iz zdravstvenog osiguranja koji su izvršeni tijekom  
2007. i 2008. god.

	I.-XII. 2007	I.-XII. 2008	Indeks
- broj usluga u primarnoj zdrav.zaštiti	69.698.576	67.295.267	96,55
- broj usluga u stomatološkoj zaštiti	13.934.221	13.503.090	96,91
- broj usluga u specijal. -konzilijar. zdrav. zaštiti	73.160.428	72.938.740	99,70
- broj recepata	39.844.995	43.183.562	108,38
- slučajevi bolničkog liječenja	705.608	714.097	101,20
- dani bolničkog liječenja	7.885.458	7.876.004	99,88
- broj ortopedskih uređaja i pomagala	729.917	755.658	103,53
- broj isplaćenih pomoći za novorođeno dijete	41.583	41.797	100,51
- broj isplaćenih putnih troškova	1.099.747	1.232.380	112,06

U bolničkoj zdravstvenoj zaštiti obrađeno je 714.097 slučajeva ili 1,20% više, odnosno 8.489 slučajeva više nego u prethodnoj godini.

Istovremeno, broj dana bolničkog liječenja je smanjen za 0,12%, što upućuje na zaključak da je smanjen prosječni broj dana bolničkog liječenja po slučaju. Prosjek dana bolničkog liječenja u 2007. godini je iznosio 11,17 dana, a u 2008. godini 11,03 dana, te je liječen veći broj osiguranika uz manji broj dana bolničkog liječenja.

U 2008. godini izdano je 43.183.562 recepta, što je za 8,38%, odnosno 3.338.567 recepta više nego u 2007. godini kada je izdano 39.844.995 recepata.

I dalje su u primjeni dvije liste lijekova, osnovna i dopunska lista lijekova.

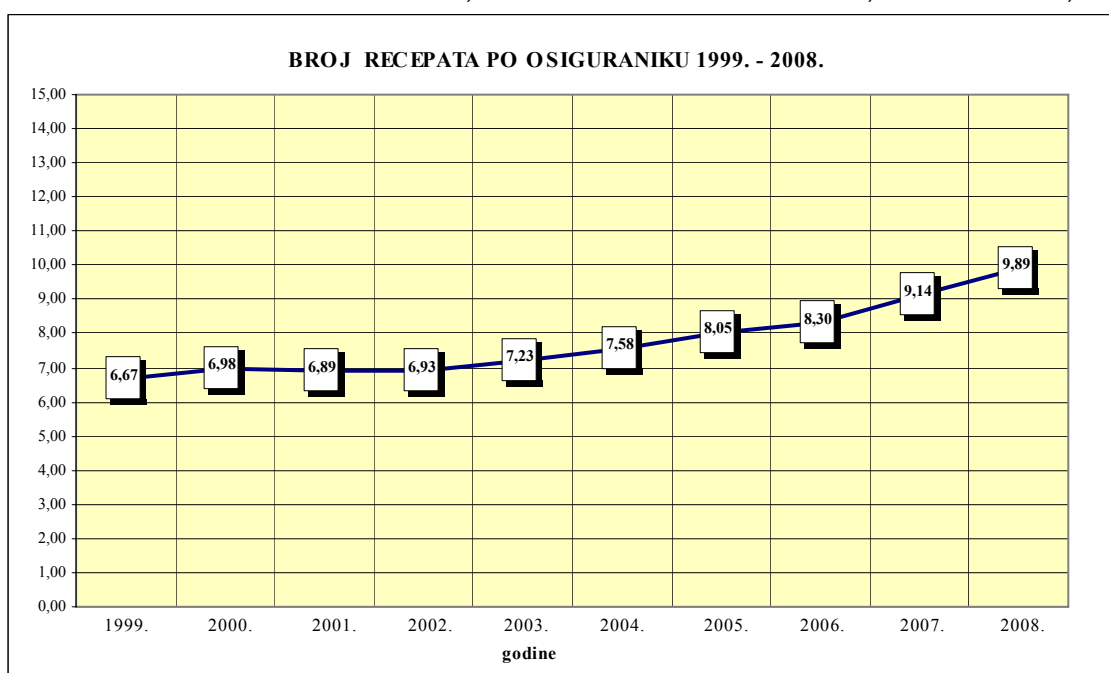
Ukupni izdaci za lijekove na recepte prema financijskom izvješću u 2008. godini iznose 3.391.986.542 kn, povećana je za 7,86% u odnosu na prethodnu godinu, kada su izdaci iznosili 3.144.929.162 kn.

Prosječno je u 2008. godini po osiguraniku izdano 9,89 recepata, dok je u prethodnoj godini po osiguraniku izdano 9,14 recepata.

broj izdanih recepata	43.183.562
- broj recepata po prosječnom broju osiguranih osoba	9,89
- iznos za lijekove na recepte iz financijskog izvješća u kn	3.391.986.542
- prosječan izdatak po prosječnom broju osiguranika u kn	777,05
- prosječan izdatak po izdanom receptu u kn	78,55

Prati li se broj izdanih recepata ukupno i po broju osiguranika nekoliko godina unatrag, vidljivo je da raste i broj izdanih recepata ukupno i broj recepata po osiguraniku, što je vidljivo iz slijedećeg pregleda:

Godina	Broj recepata	Verižni indeks	Broj osiguranika	Verižni indeks	Prosječan broj recepata po osiguraniku
1999.	27.811.110	-	4.167.592	-	6,67
2000.	29.213.229	105,04	4.186.723	100,46	6,98
2001.	29.076.230	99,53	4.217.444	100,73	6,89
2002.	29.386.844	101,07	4.239.110	100,51	6,93
2003.	31.046.259	105,65	4.296.955	101,36	7,23
2004.	32.613.637	105,05	4.303.087	100,14	7,58
2005.	34.848.736	106,85	4.330.493	100,64	8,05
2006.	36.167.528	103,78	4.357.552	100,62	8,30
2007.	39.844.995	110,17	4.361.008	100,08	9,14
2008.	43.183.562	108,38	4.365.225	100,10	9,89

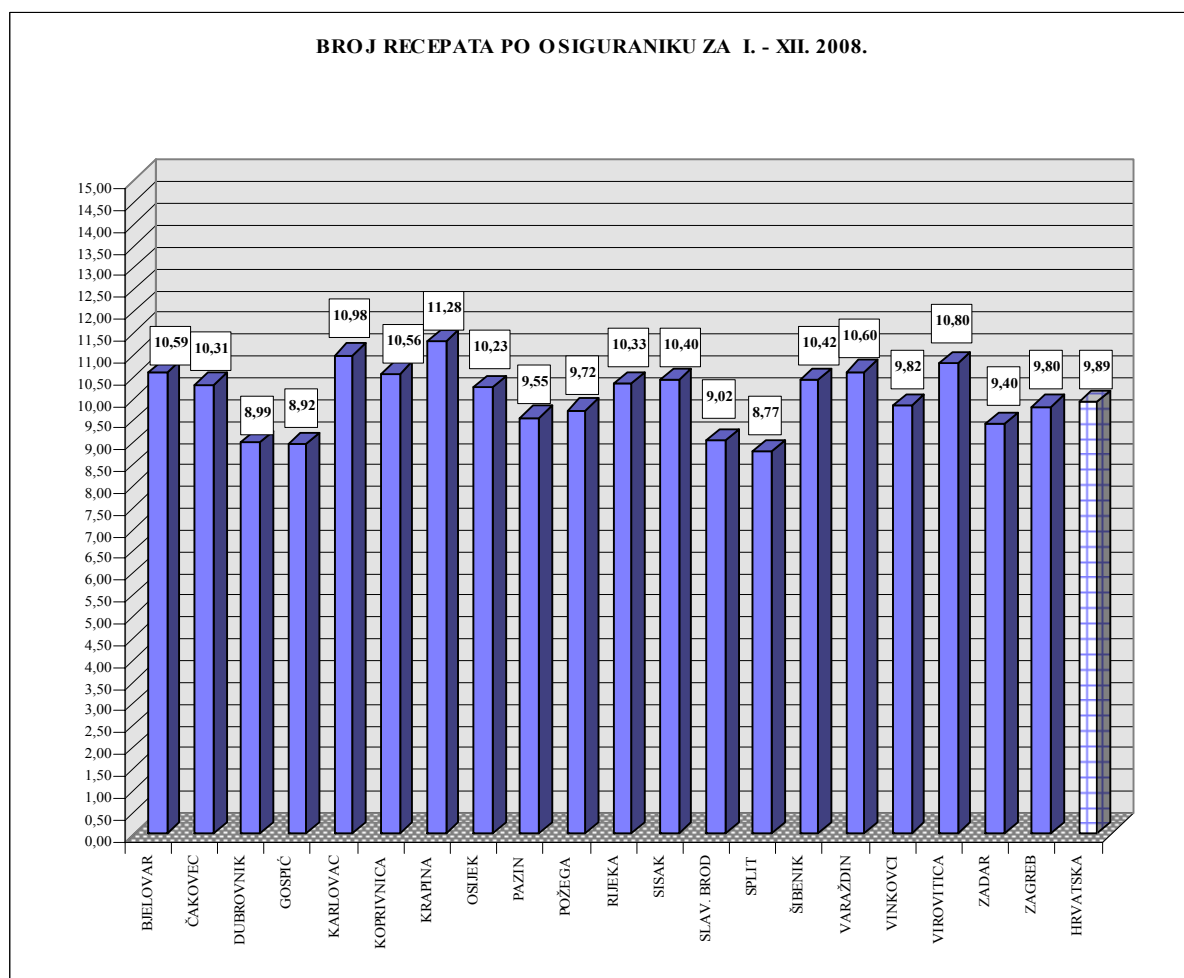
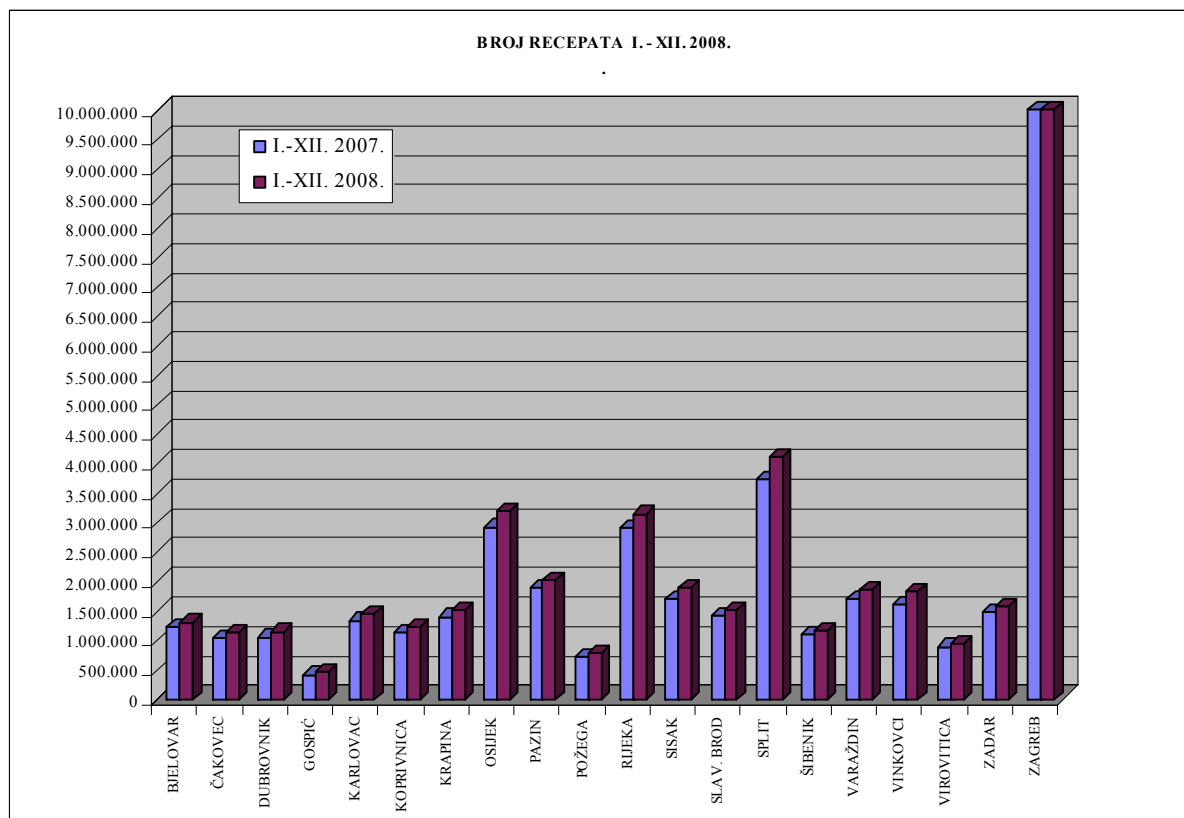


Sagleda li se broj izdanih recepata po područnim uredima u 2008. godini u odnosu na prethodnu godinu, uočava se dosta različito povećanje u odnosu na prosječno povećanje izdanih recepata na razini Hrvatske, što je vidljivo i kod pokazatelja o prosječnom broju izdanih recepata po osiguranoj osobi.

Najveće povećanje broja izdanih recepata u 2008. godini zabilježeno je u Područnom uredu Vinkovci, slijedi Područni ured Sisak, Split, Varaždin, Osijek, što je vidljivo u slijedećoj tablici.

Najveći broj izdanih recepata po osiguranoj osobi zabilježen je u Područnom uredu Krapina, zatim u Područnom uredu Karlovac.

Područni ured	Broj recepata			Prosječan broj recepata po osiguraniku		
	I.-XII.2007	I.-XII.2008	Indeks 2008/2007	I.-XII.2007	I.-XII.2008	Indeks 2008/2007
Bjelovar	1.217.928	1.308.748	107,46	9,80	10,59	108,03
Čakovec	1.041.285	1.137.622	109,25	9,43	10,31	109,27
Dubrovnik	1.054.810	1.145.829	108,63	8,29	8,99	108,46
Gospić	421.247	456.722	108,42	8,20	8,92	108,79
Karlovac	1.340.318	1.459.636	108,90	10,02	10,98	109,51
Koprivnica	1.140.944	1.236.127	108,34	9,72	10,56	108,57
Krapina	1.403.233	1.504.227	107,20	10,48	11,28	107,69
Osijek	2.920.405	3.191.904	109,30	9,32	10,23	109,72
Pazin	1.890.391	2.024.377	107,09	8,95	9,55	106,73
Požega	713.874	779.543	109,20	8,87	9,72	109,56
Rijeka	2.899.592	3.144.048	108,43	9,49	10,33	108,80
Sisak	1.700.289	1.881.052	110,63	9,39	10,40	110,79
Slavon. Brod	1.416.076	1.507.813	106,48	8,46	9,02	106,62
Split	3.740.662	4.113.388	109,96	7,99	8,77	109,63
Šibenik	1.091.504	1.152.377	105,58	9,87	10,42	105,60
Varaždin	1.697.998	1.856.142	109,31	9,65	10,60	109,82
Vinkovci	1.608.107	1.827.835	113,66	8,68	9,82	113,21
Virovitica	896.603	947.991	105,73	10,16	10,80	106,36
Zadar	1.482.027	1.576.881	106,40	8,89	9,40	105,72
Zagreb	10.167.702	10.931.300	107,51	9,17	9,80	106,85
<b>Ukupno:</b>	<b>39.844.995</b>	<b>43.183.562</b>	<b>108,38</b>	<b>9,14</b>	<b>9,89</b>	<b>108,27</b>



Za ortopedске uređaje i pomagala u 2008. godini ovjereno je 755.658 potvrda, što je za 3,53% više u odnosu na 2007. godinu kada je ovjereno 729.917 potvrda.

Izdaci za ortopedska pomagala prema financijskom izvješću iznosili su 529.616.578 kn, što je za 62.606.505 kn više, odnosno za 13,41% više od iskazanih izdataka u 2007. godini kada su iznosili 467.010.073 kn, a u strukturi ukupnih izdataka obveznog zdravstvenog osiguranja izdaci za ortopedске uređaje i pomagala čine 2,61% sveukupnih izdataka.

## **NAKNADE**

U razdoblju siječanj – prosinac 2008. godine ukupni izdaci za naknade i pomoći u obveznom i dopunskom zdravstvenom osiguranju iznosili su 2.674.585.521, što je za 9,13% više u odnosu na 2007. godinu, a u strukturi izdataka čine 12,90% sveukupnih izdataka.

U obveznom zdravstvenom osiguranju ukupni izdaci za naknade i pomoći iznosili su 2.673.616.516 kn, a u 2007. godini isti izdaci su iznosili 2.450.502.820 kn, odnosno povećani su za 9,10%.

Nadalje, od 1. siječnja 2008. godine "delimitirana" je visina naknade koja se isplaćuje za vrijeme korištenja roditeljnog dopusta, tj. isplaćuje se u visini 100% plaće korisnice roditeljnog dopusta.

Najveći dio naknada u obveznom zdravstvenom osiguranju čine naknade zbog bolesti i invalidnosti koje iznose 1.257.143.605 kn, manje su od naknada evidentiranih u prethodnoj godini za 1,09%, a u strukturi izdataka čine 6,19% sveukupnih izdataka.

### Rashodi – izdaci u 2007. i 2008. godini

	2007.	2008.	- kn.- Indeks
<b>Obvezno zdravstveno osiguranje</b>			
- naknade zbog bolesti i invalidnosti	1.271.009.012	1.257.143.605	98,91
- roditeljne naknade-obvezni roditeljni dopust	684.116.167	893.453.560	130,60
- naknade hrvatskim braniteljima	211.192.720	175.785.293	83,23
- ostale naknade	215.120.816	238.214.023	110,73
- specijalizacije i pripravnici	69.064.105	109.020.035	157,85
<b>Ukupno naknade obveznog osiguranja</b>	<b>2.450.502.820</b>	<b>2.673.616.516</b>	<b>109,10</b>
<b>Dopunsko zdravstveno osiguranje</b>			
- ostale naknade	342.923	969.005	282,57
<b>Sveukupne naknade</b>	<b>2.450.845.743</b>	<b>2.674.585.521</b>	<b>109,13</b>

Rodiljne naknade – obvezni roditeljni dopust iznosile su 893.453.560 kn, veće su za 30,60% od roditeljnih naknada u 2007. godinu, kada su iznosile 684.116.167 kn, a razlog takvog povećanja je kao što je već rečeno izmjena zakonskih propisa i "delimitiranje" visine naknade za roditeljni dopust.

Izdaci za ostale naknade iskazani su u iznosu od 238.214.023 kn, povećani su za 10,73%, a čine ih troškovi prijevoza za korištenje zdravstvene zaštite izvan mjesta prebivališta u iznosu od 230.839.186 kn, te naknade troškova osiguranicima za lijekove u iznosu od 7.374.837 kn.



Stavka specijalizacije i pripravnici povećana je za 57,85% i iznosi 109.020.035 kn, a razlog povećanja je financiranje većeg broja pripravnika više i visoke spreme.

Izdaci za specijalizacije iskazani su u iznosu od 31.330.655 kn, a izdaci za pripravnike u iznosu od 77.689.380 kn.

U planu rashoda za 2008. godinu na poziciji pripravnici i specijalizacije osigurana su veća sredstva nego u prethodnoj godini, upravo zbog toga da se osigura plaćeni pripravnički staž svim zdravstvenim radnicima više i visoke spreme, te su osigurana sredstva za veći broj specijalizacija.

Stopa bolovanja do 42 dana izračunava se na osnovu evidencija liječnika primarne zdravstvene zaštite o broju slučajeva i dana bolovanja, te broja aktivnih osiguranika iz baze podataka Zavoda, a stopa bolovanja nakon 42 dana izračunava se iz doznaka – zahtjeva za refundaciju bolovanja zaprimljenih u Zavodu u promatranom razdoblju.

Stopa bolovanja na teret poslodavca u promatranom razdoblju iznosila je 1,57%, manja je za 11,80% od prethodne godine kada je iznosila 1,78%.

Stopa bolovanja na teret Zavoda u 2008. godini iznosi 2,08%, a prethodne godine je iznosila 2,18%.

Ukupna stopa bolovanja u 2008. godini iznosi 3,65%, a u 2007. godini iznosila je 3,96%.

Podaci koji se koriste u izračunu stope bolovanja u 2008. godini su podaci o broju slučajeva i dana bolovanja zbog bolesti, komplikacija u trudnoći, izolacije, pratnje i njege člana obitelji.

**Pregled privremene nesposobnosti  
za rad – (bolest i komplikacije i dr.)**

	<b>2007.</b>	<b>2008.</b>	<b>Indeks</b>
Stopa bolovanja			
- ukupno	3,96	3,65	92,17
- na teret poslodavca	1,78	1,57	88,20
- na teret Zavoda	2,18	2,08	95,41
Dani bolovanja			
- ukupno	19.196.911	18.147.870	94,54
- na teret poslodavca	8.623.128	7.818.497	90,67
- na teret Zavoda	10.573.783	10.329.373	97,69
Prosjek trajanja bolovanja u danima			
- ukupno	19,16	17,42	90,92
- na teret poslodavca	9,88	8,62	87,25
- na teret Zavoda	52,78	52,28	99,05
Zaposlenici na bolovanju (dnevni prosjek)			
- ukupno	61.322	57.796	94,23
- na teret poslodavca	27.550	24.900	90,38
- na teret Zavoda	33.782	32.896	97,38

Izvorište: Statistika HZZO

Nadalje, ukupna stopa izostanka s posla, koja uz bolest i komplikacije u trudnoći uključuje i obvezni i dodatni rodiljni dopust, rodiljni dopust od 3 godine života djeteta, kao i skraćeno radno vrijeme do 1 godine života djeteta i posvojiteljski dopust, iznosi 6,12%, a u prethodnoj godini je iznosilo 6,36%.

**Pregled privremene nesposobnosti za rad  
– prema stopi ukupnih izostanaka**

	<b>2007.</b>	<b>2008.</b>	<b>Indeks</b>
Stopa ukupnih izostanaka			
- ukupno	6,36	6,12	96,23
- na teret poslodavca	1,78	1,57	88,20
- na teret Zavoda	4,58	4,55	99,34
- bolest i komplikac., izolac.pr.,njega	2,18	2,08	95,41
- korištenje rodiljnog dopusta	2,40	2,47	102,92
Dani izostanka s posla			
- ukupno	30.802.763	30.400.784	98,69
- na teret poslodavca	8.623.128	7.818.497	90,67
- na teret Zavoda	10.573.783	10.329.373	97,69
- zbog korištenja rodiljnog dopusta	11.605.852	12.252.914	105,57
Zaposlenici koji izostaju s posla- dnevni prosjek (čistog bolovanja i bolovanje zbog rodiljnog dopusta)			
- ukupno	98.411	96.818	98,38
- na teret poslodavca	27.550	24.900	90,38
- na teret Zavoda	33.782	32.896	97,38
- zbog korištenja rodiljnog dopusta	37.079	39.022	105,24

Izvorište: Statistika HZZO

Analiziraju li se osnovni pokazatelji bolovanja preko 42 dana, čija se naknada isplaćuje na teret Zavoda, proizlazi da je za 197.572 slučaja, te za 10.329.373 dana bolovanja, prosječno trajanje bolovanja iznosilo 52,28 dana, da je bilo kraće za 0,47 dana u odnosu na prethodnu godinu, kada je prosječno trajanje bolovanja iznosilo 52,75 dana.

Nadalje, od ukupnih dana bolovanja na teret Zavoda – 10.329.373 dana, dani vezani za komplikacije u trudnoći iznose 2.744.491 dana, a u stopi bolovanja na teret Zavoda od 2,08%, komplikacije u trudnoći iznose 0,55% ili 26,44%.

Od 32.896 dnevno bolesnih na teret Zavoda, dnevno zbog komplikacija u trudnoći izostaje 8.740 osoba, a ostalo zbog bolesti, izolacije, njege člana obitelji.

Osnovni pokazatelji bolovanja po područnim uredima iskazani su u slijedećem pregledu:

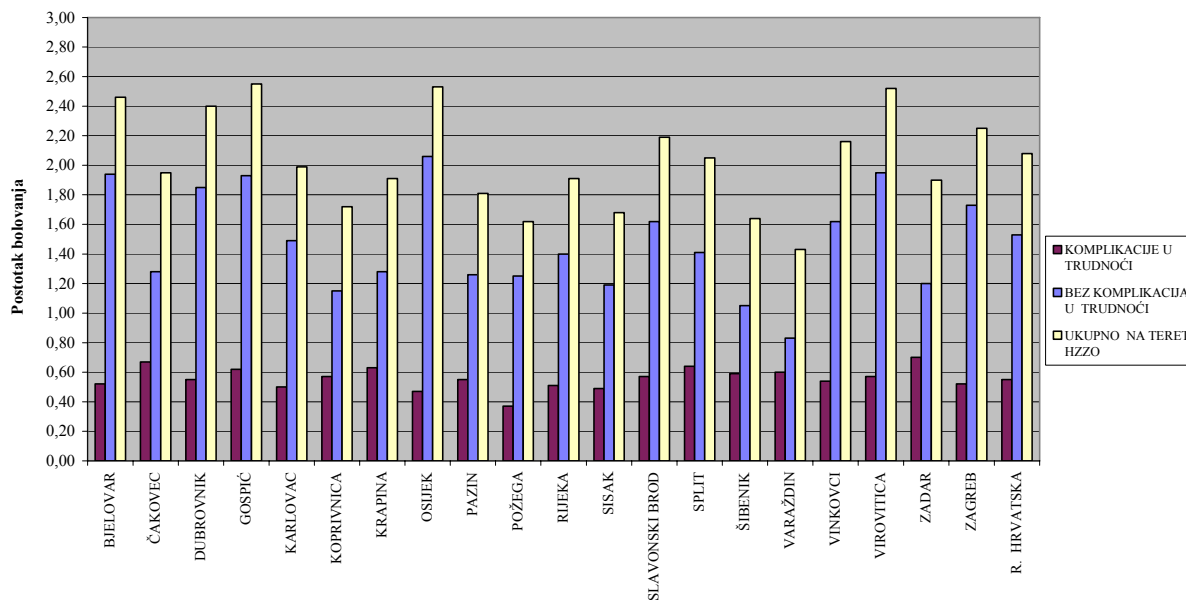
**POKAZATELJI BOLOVANJA NA TERET HZZO ZA I. - XII 2008.**

PODRUČNI URED	DANI BOLOVANJA			DNEVNO BOLESNI			POSTOTAK BOLOVANJA			UDIO KOMPLIK. U UKUP. % BOLOV. NA TERET HZZO
	BOLEST, IZOLACIJA I PRATNJA, TE NJEGA	KOMPLIKACIJE U TRUDNOĆI	UKUPNO (1+2)	BOLEST, IZOLACIJA I PRATNJA, TE NJEGA	KOMPLIKACIJE U TRUDNOĆI	UKUPNO (4+5)	BOLEST, IZOLACIJA I PRATNJA, TE NJEGA	KOMPLIKACIJE U TRUDNOĆI	UKUPNO (7+8)	
0	1	2	3	4	5	6	7	8	9	10
BJELOVAR	242.668	65.506	308.174	772,83	208,62	981,45	1,94	0,52	2,46	21,14
ČAKOVEC	173.120	90.417	263.537	551,34	287,95	839,29	1,28	0,67	1,95	34,36
DUBROVNIK	259.119	76.718	335.837	825,22	244,33	1.069,55	1,85	0,55	2,40	22,92
GOSPIĆ	91.772	29.558	121.330	292,27	94,13	386,40	2,93	0,62	2,55	24,31
KARLOVAC	211.378	71.187	282.565	673,18	226,71	899,89	1,49	0,50	1,99	25,13
KOPRIVNICA	140.717	69.460	210.177	448,14	221,21	669,35	1,15	0,57	1,72	33,14
KRAPINA	203.866	99.904	303.770	649,25	318,17	967,42	1,28	0,63	1,91	32,98
OSIJEK	669.613	153.534	823.147	2.132,53	488,96	2.621,49	2,06	0,47	2,53	18,58
PAZIN	352.413	154.036	506.449	1.122,33	490,56	1.612,89	1,26	0,55	1,81	30,39
POŽEGA	95.303	28.583	123.886	303,51	91,03	394,54	1,25	0,37	1,62	22,84
RIJEKA	537.843	197.537	735.380	1.712,87	629,10	2.341,97	1,40	0,51	1,91	26,70
SISAK	216.740	90.221	306.961	690,25	287,33	977,58	1,19	0,49	1,68	29,17
SLAVONSKI BROAD	249.081	87.524	336.605	793,25	278,74	1.071,99	1,62	0,57	2,19	26,03
SPLIT	711.024	320.261	1.031.285	2.264,41	1.019,94	3.284,35	1,41	0,64	2,05	31,22
ŠIBENIK	110.760	62.346	173.106	352,74	198,55	551,29	1,05	0,59	1,64	35,98
VARAŽDIN	178.729	130.938	309.667	569,20	417,00	986,20	0,83	0,60	1,43	41,96
VINKOVCI	266.413	88.421	354.834	848,45	281,60	1.130,05	1,62	0,54	2,16	25,00
VIROVITICA	160.051	46.991	207.042	509,72	149,65	659,37	1,95	0,57	2,52	22,62
ZADAR	203.134	118.743	321.877	646,92	378,16	1.025,08	1,20	0,70	1,90	36,84
ZAGREB	2.511.138	762.606	3.273.744	7.997,26	2.428,68	10.425,94	1,73	0,52	2,25	23,11
REP. HRVATSKA	7.584.882	2.744.491	10.329.373	24.155,67	8.740,42	32.896,09	1,53	0,55	2,08	26,44

U 2008. godini povećan je broj korisnika obveznog rodiljnog dopusta i to sa 34.138 slučaja u 2007. godini na 36.218 slučajeva u 2008. godini ili za 6,09%.

Zbog obveznog rodiljnog dopusta evidentirano je 5.430.425 dana izostanka, odnosno prosječno trajanje izostanka s posla zbog trudnoće i obveznog rodiljnog dopusta trajalo je 149,49 dana.

POSTOTAK BOLOVANJA NA TERET HZZO ZA I.-XII. 2008. GOD.



Područni ured

Prosječno trajanje izostanka s posla iskazano u danima, prema uzroku izostanka, gotovo po svim uzrocima poboljšavanja je dulje nego u 2007. godini. Tako je prosječno trajanje bolovanja zbog bolesti u 2008. godini trajalo 111,88 dana, a u 2007. godini 105,48 dana, odnosno 6,40 dana manje. Komplikacije u trudnoći u 2008. godini prosječno traju 80,83 dana, a u 2007. godini 80,09 što se vidi u slijedećoj tablici:

Prosječno trajanje izostanaka s posla, stopa bolovanja, dnevno bolesni po uzrocima u 2007. i 2008. godini na teret Zavoda

	Prosječno trajanje bolovanja u danima		Stope bolovanja (Zavod)		Dnevno bolesni			Udjel dnevno bolesnih po uzrocima izostanka s posla	
	2007.	2008.	2007.	2008.	2007.	2008.	Indeks	2007.	2008.
- bolest	105,48	111,88	1,38	1,42	21.372	22.433	104,96	63,27	68,19
- komplikac. u vezi trud.	80,09	80,83	0,53	0,55	8.238	8.740	106,09	24,38	26,57
- ozljeda na radu	99,46	-	0,16	-	2.428	-	-	7,19	-
- profesionalno oboljenje	198,52	-	-	-	27	-	-	0,08	-
- izolacija i pranja	2,33	2,15	0,01	-	72	74	102,78	0,21	0,23
- njega člana obitelji	5,80	5,76	0,10	0,11	1.615	1.648	102,04	4,78	5,01
- skraćeno radno vrijeme do 3 god. života djeteta	201,02	-	-	-	30	-	-	0,09	-
<b>Ukupno – prosjek</b>	<b>52,78</b>	<b>52,28</b>	<b>2,18</b>	<b>2,08</b>	<b>33.782</b>	<b>32.896</b>	<b>97,38</b>	<b>100,00</b>	<b>100,00</b>

Iz prethodne tablice je vidljivo, da je u 2008. godini na teret Zavoda evidentirano 32.896 dnevno bolesnih sa stopom bolovanja od 2,08%, od kojih je zbog bolesti izostajalo 22.433 osobe sa stopom bolovanja od 1,42%, zbog komplikacija u trudnoći 8.740 osoba, sa stopom 0,55 %, te se može zaključiti da je u odnosu na prethodnu godinu dnevno više osoba izostajalo zbog bolovanja (1.083 osoba više), kao i zbog komplikacija u trudnoći.

Na teret pravnih i fizičkih osoba u promatranoj godini, za 906.917 slučajeva i za 7.818.479 dana bolovanja, prosječno trajanje izostanka s posla iskazano u danima je iznosilo 8,62 dana i manje je od iskazanog prosječnog trajanja u danima u prethodnoj godini, kada je iznosilo 9,88 dan.

Tijekom 2008. godine dnevno je s posla izostajalo 24.900 osoba na teret pravnih i fizičkih osoba, dok je u 2007. godini dnevno izostajalo 27.550 osoba.

Međutim, analiziramo li dnevni izostanak s posla samo zbog bolesti, tada u 2008. godini izostaje više osoba nego u prethodnoj godini, što je vidljivo u slijedećoj tablici:

#### Dnevno bolesni na teret poslodavca

	Dnevno bolesni			Učešće	
	2007.	2008.	Indeks	2007.	2008.
- bolest	23.101	24.900	107,79	83,85	100,00
- ozljede na radu	4.331	-	-	15,72	-
- profesionalno oboljenje	118	-	-	0,43	-
<b>Ukupno:</b>	<b>27.550</b>	<b>24.900</b>	<b>90,38</b>	<b>100,00</b>	<b>100,00</b>

Dnevno bolesni zbog ozljede na radu i profesionalnih bolesti u 2008. godini prate se u Hrvatskom zavodu zaštite zdravlja na radu.

Zbog korištenja obveznog rodiljnog dopusta kao i dodatnog i drugih prava vezanih za korištenje istog, dnevno je izostajalo 39.022 osobe, što je za 5,24% više nego u 2007. godini kada je dnevno izostajalo 37.079 osoba, a po uzrocima izostanka u 2007. i 2008. godini evidentirani su slijedeći izostanci:

	Dnevni izostanci		Indeks	Učešće	
	2007.	2008.		2007.	2008.
- obvezni rodiljni dopust	15.995	17.294	108,12	43,14	44,32
- dodatni rodiljni dopust	12.683	13.345	105,21	34,20	34,20
- posvojiteljski dopust	21	27	128,24	0,06	0,07
- rodiljni dopust do navršene 3 godine djetetova života	8.350	8.315	99,58	22,52	21,31
- skraćeno radno vrijeme do 1 god. života djeteta	30	41	138,12	0,08	0,10
<b>Ukupno – prosjek</b>	<b>37.079</b>	<b>39.022</b>	<b>105,24</b>	<b>100,00</b>	<b>100,00</b>

Napominje se da je od 1. siječnja 2008. godine iznos naknade plaće za redovan rodiljni dopust koji se isplaćuje na teret sredstava obveznog zdravstvenog osiguranja "delimitiran", odnosno isplaćuje se u 100% iznosu plaće korisnice rodiljnog dopusta.

Sukladno Zakonu o izvršavanju Državnog proračuna za 2008. godinu naknada plaće za vrijeme korištenja roditeljskog dopusta od 6 mjeseci do jedne godine djetetova života, posvojiteljskog dopusta i skraćenog vremena do jedne godine djetetova života iznosi od 1.663,00 kn do najviše 2.500,00 kn i isplaćuje se na teret državnog proračuna.

Naknada plaće za vrijeme korištenja roditeljskog dopusta od jedne do tri godine djetetova života isplaćuje se u visini od 1.663,00 kuna.

Naknada za opremu novorođenog djeteta iznosi 2.328,20 kn i također se isplaćuje na teret državnog proračuna.

Kao što je već rečeno, ukupna stopa bolovanja za 2008. godinu iznosi 3,65%, a promatramo li stopu bolovanja po područnim uredima, može se zaključiti da je najniža stopa bolovanja u Područnom uredu Sisak 3,%, a najviša u Područnom uredu Gospić 4,13%.

U dvanaest područnih ureda stopa bolovanja je niža od prosjeka na razini Hrvatske, u Područnom uredu Rijeka jednaka je prosjeku, a u sedam područnih ureda je iznad prosjeka Hrvatske.

Usporedimo li dane bolovanja po aktivnom osiguraniku, tada se može zaključiti da je svaki aktivni zaposlenik na razini Hrvatske u prosjeku tijekom 2008. godine bolovao 11,47 dana, dok je u 2007. godini prosječno bolovao 12,40 dana.

Najveći broj dana bolovanja po aktivnom osiguraniku iskazan je u Gospiću 12,95 dana, odnosno više od dva tjedna.

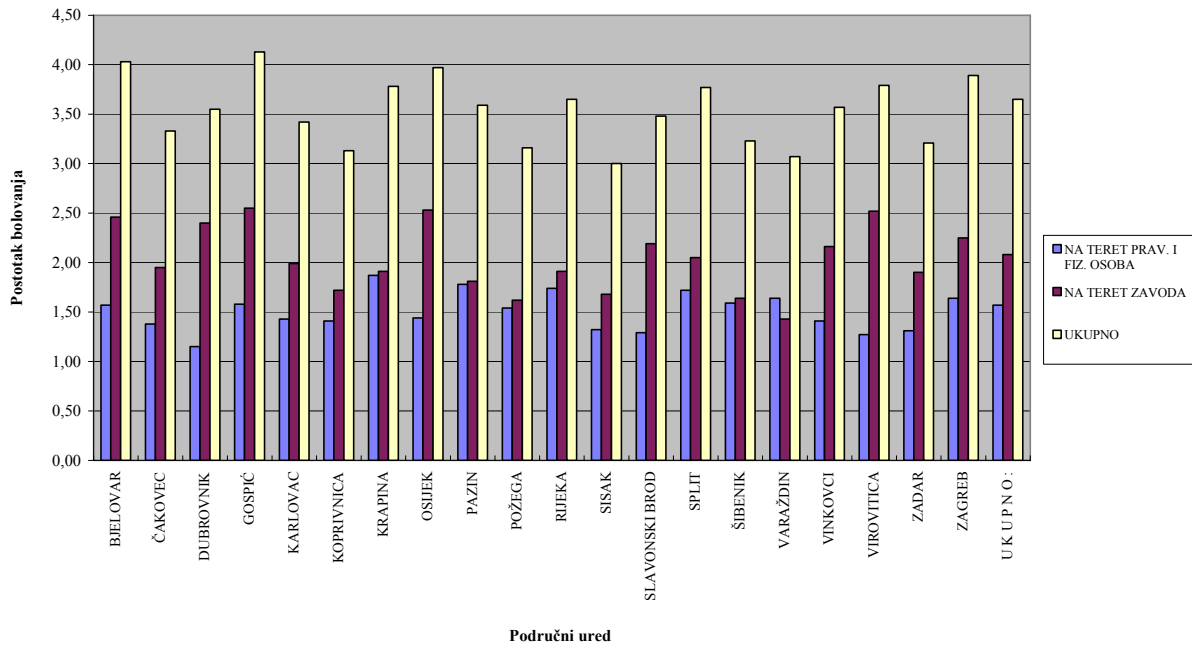
Zbog bolovanja dnevno je na razini Hrvatske izostajalo 57.796 zaposlenika što je 3,65% ukupno aktivnih osiguranika.

**PREGLED STOPE BOLOVANJA I UKUPNE STOPE IZOSTANAKA  
S POSLA PO PODRUČNIM UREDIMA ZA 2008. GOD.**

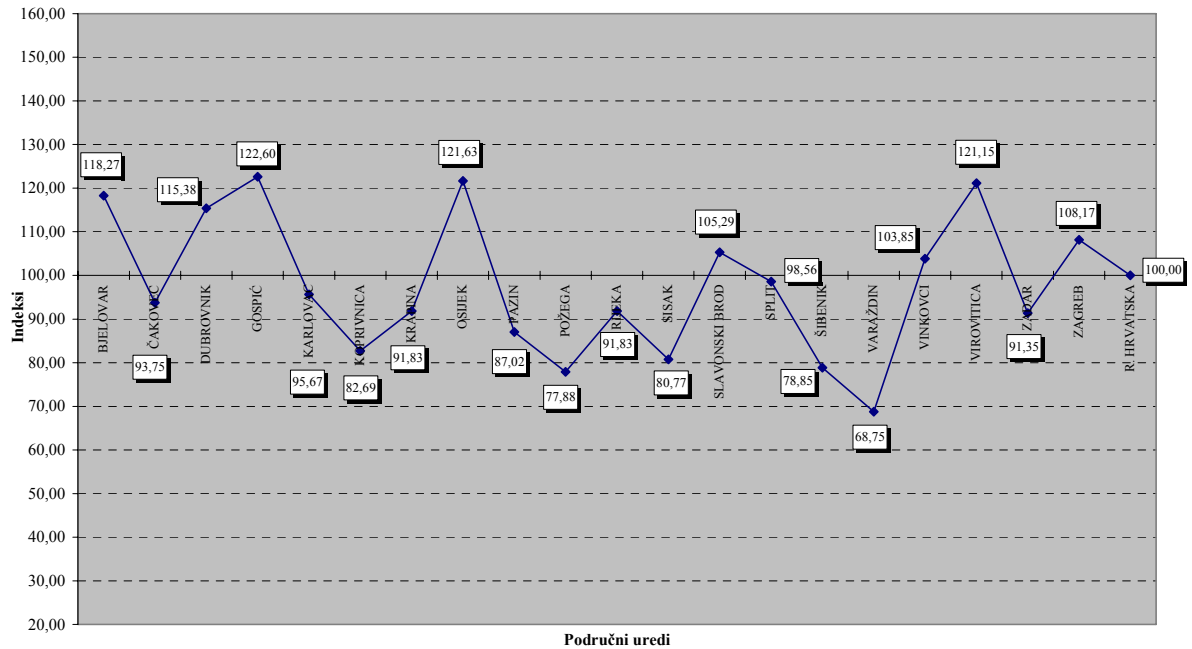
R. br.	Područni ured	Radno aktivni osiguranici	Stopa bolovanja (ukupno) po redosljedu			Broj dana bolov. po 1 aktivnom osiguran.	Ukupna stopa izostanka s posla			Razlika stope izostanka s posla i stope bolovanja
			Dani Bolovanja	Dnevno bolesni	%		Dani Bolovanja	Dnevno bolesni	%	
0	1	2	3	4	5	6	7	8	9	10
1.	SISAK	58.101	547.825	1.744,67	3,00	9,43	874.978	2.786,55	4,80	1,80
2.	VARAŽDIN	68.828	663.471	2.112,96	3,07	9,64	1.170.720	3.728,41	5,42	2,35
3.	KOPRIVNICA	38.998	382.960	1.219,62	3,13	9,82	671.259	2.137,77	5,48	2,35
4.	POŽEGA	24.378	241.770	769,97	3,16	9,92	485.215	1.545,27	6,34	3,18
5.	ZADAR	54.003	544.948	1.735,50	3,21	10,09	1.118.897	3.563,37	6,60	3,39
6.	ŠIBENIK	33.620	341.489	1.087,54	3,23	10,16	641.077	2.041,65	6,07	2,84
7.	ČAKOVEC	43.148	450.626	1.435,11	3,33	10,44	718.257	2.287,44	5,30	1,97
8.	KARLOVAC	45.163	484.691	1.543,60	3,42	10,73	728.293	2.319,40	5,14	1,72
9.	SLAVON. BROD	48.869	533.650	1.699,52	3,48	10,92	976.596	3.110,18	6,36	2,88
10.	DUBROVNIK	44.486	496.000	1.579,62	3,55	11,15	990.002	3.152,87	7,09	3,54
11.	VINKOVCI	52.277	586.017	1.866,30	3,57	11,21	1.209.150	3.850,80	7,37	3,80
12.	PAZIN	89.293	1.006.116	3.204,19	3,59	11,27	1.555.270	4.953,09	5,55	1,96
13.	RIJEKA	122.529	1.405.073	4.474,75	3,65	11,47	2.114.596	6.734,38	5,50	1,85
14.	SPLIT	159.845	1.893.727	6.030,98	3,77	11,85	3.634.508	11.574,87	7,24	3,47
15.	KRAPINA	50.611	600.128	1.911,24	3,78	11,86	959.982	3.057,27	6,04	2,26
16.	VIROVITICA	26.185	311.863	993,19	3,79	11,91	472.852	1.505,90	5,75	1,96
17.	ZAGREB	463.108	5.663.106	18.035,37	3,89	12,23	9.090.140	28.949,49	6,25	2,36
18.	OSIJEK	103.832	1.293.891	4.120,67	3,97	12,46	1.916.999	6.105,09	5,88	1,91
19.	BJELOVAR	39.807	503.868	1.604,68	4,03	12,66	753.985	2.401,22	6,03	2,00
20.	GOSPIĆ	15.180	196.651	626,28	4,13	12,95	318.008	1.012,76	6,67	2,54
	REP. HRVATSKA	1.582.261	18.147.870	57.795,76	3,65	11,47	30.400.784	96.817,78	6,12	2,47



POSTOTAK BOLOVANJA ZA I.-XII. 2008. GOD.



Indeksi odnosa % bolovanja na teret Zavoda između PU -a i R. Hrvatske (RH=100) za I.-XII. 2008. g.



Stopa bolovanja na teret Zavoda u 2008. godinu iznosila je 2,08% i različita je prema djelatnostima što se vidi iz slijedećeg pregleda:

	Djelatnost	Broj aktivnih osiguranika	Dnevno bolesni	Stopa bolovanja
A	Poljoprivreda, lov, šumarstvo	33.314	1.028	3,09
B	Ribarstvo	1.687	30	1,76
C	Rudarstvo i vađenje	5.350	109	2,03
D	Prerađivačka industrija	268.377	6.510	2,43
E	Opskrba el.energijom	25.788	536	2,08
F	Građevinarstvo	107.405	1.850	1,72
G	Trgovina na veliko i malo	229.492	4.712	2,05
H	Hoteli i restorani	46.166	964	2,09
I	Prijevoz, skladištenje i veze	81.319	1.805	2,22
J	Financijsko posredovanje	42.879	778	1,81
K	Poslovanje nekret., iznajmljiv.	116.714	1.917	1,64
L	Javna uprava i obrana	112.239	2.293	2,04
M	Obrazovanje	102.858	1.791	1,74
N	Zdrav. i socijalna zaštita	82.187	2.204	2,68
O	Ostale društvene djelatnosti	49.459	978	1,98
P	Djelatnost kućanstva	-	-	-
Q	Izvanteritorijalne organizacije	688	6	0,95
QQ	Nepoznata djelatnost	2.889	41	1,41
-	djelatnost po odjeljcima čl.5.točka 6. (gospodar. djelat., obrtnici i slobodna zanim.)	104.419	1.902	1,82
-	uposleni kod osoba iz točke 6. (zaposleni kod obrtnika i slobodnih zanimanja )	168.057	3.441	2,05
-	članak 5 točka 8. (svećenici i drugi vjerski službenici)	424	-	-
-	članak 5. točka 3. (zaposleni kod stranog poslodavca)	115	-	-
-	članak 5. točka 16. (pružaju pomoć i njegu hrv.rat. inv.)	435	1	0,24
-	članak 5. točka 19. (osobe koje su prekinule rad nakon upućivanja na obrazovanje)	-	-	-
-	članak 5. točka 21. (upućeni u inoz. u sklopu međunarodne tehničko-prosvjetne i kulturne suradnje)	-	-	-
	<b>Aktivni osiguranici</b>	<b>1.582.261</b>	<b>32.896</b>	<b>2,08</b>

Najveća stopa bolovanja na teret Zavoda iskazana u djelatnosti poljoprivrede, lova, šumarstva i iznosi 3,09%, zatim u zdravstvenoj i socijalnoj zaštiti 2,68%, u prerađivačkoj industriji 2,43%, u prijevozu, skladištenju i vezama 2,22%.

Uz stopu bolovanja po djelatnostima potrebno je razmatrati i broj zaposlenih po pojedinoj grani djelatnosti, kao i broj osoba koje su dnevno bolesne. Tako je u prerađivačkoj industriji zaposleno najviše aktivnih osiguranika 268.377, dnevno zbog bolesti prosječno izostaje 6.510 zaposlenika uz stopu bolovanja od 2,43%.

## **FINANCIJSKI REZULTAT**

Ukupan prihod Zavoda prema knjigovodstveno – financijskim pokazateljima u 2008. godini iznosio je 20.644.438.201 kn i to u:

	- kn
- obveznom zdravstvenom osiguranju	20.143.278.605
- dopunskom zdravstvenom osiguranju	501.159.596

dok su izvršeni rashodi u iznosu od 20.736.035.878 kn i to u:

- obveznom zdravstvenom osiguranju	20.307.953.707
- dopunskom zdravstvenom osiguranju	428.082.171

Iz prethodnog proizlazi da je ostvaren ukupan manjak prihoda i primitaka u iznosu od 91.597.677 kn, s tim da je u obveznom zdravstvenom osiguranju ostvaren manjak prihoda i primitaka u iznosu od 164.675.102 kn, a u dopunskom zdravstvenom osiguranju višak prihoda i primitaka u iznosu od 73.077.425 kn.

Treba reći, da je financijski rezultat proizašao iz knjigovodstvenog načina iskazivanja poslovnih događaja. U prihodima su iskazani naplaćeni prihodi, a u rashodima – izdacima nisu iskazane nedospjele obveze, koje se iskazuju kao rashodi budućeg razdoblja i u 2008. godini iznose 2.843.995.309 kn.

### **Usporedbe financijskog plana s izvršenjem u 2008. godini**

Za 2008. godinu prvo je sačinjen privremeni plan za razdoblje siječanj–ožujak 2008. godine, a nakon toga sačinjen je plan za cijelu godinu. Napominje se, da je tijekom godine donesen rebalans proračuna, te da su se u više navrata radile preraspodjele unutar postojećih sredstava, a sve u cilju osiguranja što optimalnijih sredstava po pojedinoj poziciji proračuna.

Planiranje i praćenje izvršenja proračuna vrši se po programima i aktivnostima, a prihodi se uplaćuju na jedinstveni račun državne riznice.

Ukupno planirani prihodi i rashodi za 2008. godinu iznosili su 20.361.565.800 kn.

Prema financijskom izvješću za 2008. godinu ukupni rashodi – izdaci iznose 20.736.035.878 kn, što je za 1,84% više od planiranih.

Osiguranim sredstvima u proračunu, u razdoblju siječanj–prosinac 2008. godine vršena su plaćanja obveza prema redosljedu dospijeća i ugovornim rokovima plaćanja, što znači da su se podmirile prenesene obveze iz 2007. godine, te dospjele obveze u 2008. godini u skladu s raspoloživim sredstvima.

### Usporedba financijskog plana HZZO-a u 2008. god. s podacima iz financijskog izvješća

- kn

	Planirano u 2008.	Izvršeno do 31.12.2008.	Indeks
- primarna zdravstvena zaštita	2.944.933.169	2.938.817.558	99,79
- zdravstvena njega u kući	140.000.000	141.433.769	101,02
- hitna pomoć na državnim cestama	6.269.921	6.269.920	100,00
- cjepivo	92.390.788	95.021.271	102,85
- rano otkrivanje zloćudnih bolesti	27.000.000	26.864.037	99,50
- lijekovi na recepte	3.353.420.162	3.391.986.542	101,15
- ortopedski uređaji i pomagala	421.975.000	529.616.578	125,51
- bolnička zdravstvena zaštita	8.319.757.438	8.237.460.327	99,01
- posebno skupi lijekovi	350.000.000	417.656.123	119,33
- eksplantacije u bolnicama	2.500.000	3.797.053	151,88
- transplantacije u bolnicama	45.000.000	68.577.638	152,39
- intervencijska kardiologija	9.000.000	9.191.051	102,12
- intervencijska neurologija	330.000	322.416	97,70
- umjetne pužnice	2.000.000	1.916.000	95,80
- transfuzijska medicina	40.000.000	40.381.450	100,95
- specij.-konzilijar. zdrav. zaštita - izvanbolnička	609.139.894	622.792.509	102,24
- zdravstvena zaštita u inozemstvu	35.000.000	33.884.825	96,81
- troškovi zdravstvene zaštite – INO	106.000.000	123.943.380	116,93
- prevencija ovisnosti	10.200.000	10.424.024	102,20
- Zavod za javno zdravstvo i drugi programi	26.503.000	28.060.925	105,88
- zdrav.zaš. osoba čije je prebiv.nepoznato	14.500.000	8.434.510	58,17
- zdrav. zaštita hrvat. državljana s prebi. u B i H	15.000.000	12.188.319	81,26
- podmirenje dospjelih obveza - sanacija	500.000.000	495.374.447	99,07
- zdrav. zaštita dopunskog zdrav. osiguranja	242.460.000	292.717.082	120,73
<b>Ukupna zdravstvena zaštita</b>	<b>17.313.379.372</b>	<b>17.537.131.754</b>	<b>101,29</b>
- naknade zbog bolesti i invalidnosti	1.115.000.000	1.257.143.605	112,75
- porodiljne naknade - obvezni porodiljni dopust	901.000.000	893.453.560	99,16
- naknade plaća hrvatskim braniteljima	170.000.000	175.785.293	103,40
- ostale naknade	236.222.418	239.183.028	101,25
- specijalizacije i pripravnici	95.600.000	109.020.035	114,04
<b>Ukupno naknade</b>	<b>2.517.822.418</b>	<b>2.674.585.521</b>	<b>106,23</b>
- rashodi za zaposlene	251.677.931	248.242.872	98,64
- materijalni izdaci	120.566.079	108.069.119	89,63
- minancijski rashodi	33.867.000	21.881.344	64,61
- ostali rashodi	65.000.000	97.625.894	150,19
- rashodi za nabavu nefinancijske imovine	41.253.000	30.528.864	74,00
- izdaci za financ. imovinu i otplate zajmova	18.000.000	17.970.510	99,84
<b>Ukupno ostali rashodi</b>	<b>530.364.010</b>	<b>524.318.603</b>	<b>98,86</b>
<b>Sveukupni rashodi i izdaci</b>	<b>20.361.565.800</b>	<b>20.736.035.878</b>	<b>101,84</b>

Iz priložene tablice je vidljivo da su najveća odstupanja iskazana na stavci transplantacije u bolnicama i esplantacije u bolnicama, a to su aktivnosti na kojima se kako na početku 2008. godine, tako i na kraju 2008. godine iskazuju dospjele a neplaćene obveze.

Napominje se, da su na nekim pozicijama također iskazana veća izvršenja od plana, kao što su ostali rashodi, odnosno pričuva dopunskog zdravstvenog

osiguranja. Dopunsko zdravstveno osiguranje može utrošiti više sredstava od planiranih, ali u okviru naplaćenih prihoda, budući da je njihov izvor financiranja prihodi po posebnim propisima.

Isto pravilo vrijedi i za zdravstvenu zaštitu dopunskog osiguranja koja je izvršena za 20,73% više u odnosu na planirana sredstva.

Usporedimo li planirana sredstva za 2008. godinu u iznosu od 20.361.565.800 kn u odnosu na izvršenje istih iz državnog proračuna ( novčani tijek ) koja su iznosila 20.532.085.776,95 kn, može se zaključiti da su utrošena sredstva nešto veća od planiranih (Indeks 100,84). Na kraju godine provedene su kompenzacije za bolovanja i naknade braniteljima za korisnike državnog proračuna.

## **OBVEZE**

Na dan 31.12.2008. ukupne obveze Zavoda iskazane su u iznosu od 4.089.848.756 kn, od čega su obveze obveznog zdravstvenog osiguranja 4.061.407.715 kn, a obveze dopunskog zdravstvenog osiguranja 28.441.041 kn.

Dospjele obveze iznose 1.158.053.417 kn ili 28,32% ukupnih obveza, a nedospjele obveze iznose 2.931.795.339 kn ili 71,68%.

Dopunsko zdravstveno osiguranje nema iskazanih dospjelih obveza i plaća sve obveze u ugovorenim rokovima.

Glavninu dospjelih obveza čine obveze za zdravstvenu zaštitu koje iznose 795.996.528 kn, (68,74% ukupno dospjelih), slijede dospjele obveze za naknade u iznosu od 175.902.901 kn (15,19%), zatim obveze stručne službe u iznosu od 185.076.790 kn, te obveze za kapitalne izdatke u iznosu od 1.077.198 kn.

Ukupno dospjele obveze na početku 2008. godine iznosile su 755.778.213 kn, a na dan 31.12.2008. godine iznose 1.158.053.417 kn, odnosno povećane su za 402.275.204 kn. Ukupno iskazane obveze na početku i na kraju 2008. godine također su povećane, što upućuje na zaključak da u proračunu Zavoda nisu osigurana dostatna sredstva za plaćanje obveza.

Stanje obveza na kraju godine su umanjila sredstva koja je Zavod dobio iz proračuna krajem 2008. godine, a sredstva su utrošena za plaćanje dospjelih obveza za lijekove na recept u iznosu od 800 mln kn i 100 mln kn za posebno skupe lijekove prema bolničkim zdravstvenim ustanovama.

Tijekom 2008. godine ukupne i dospjele obveze su se povećale, a na kraju 2008. godine su dospjele obveze smanjene što se vidi iz slijedećeg pregleda.

- kn

	<b>Ukupne obveze</b>	<b>Dospjele obveze</b>	<b>Nedospjele obveze</b>
01.01.2008.	3.608.855.730	755.778.213	2.853.077.517
31.03.2008.	3.971.753.041	1.160.476.802	2.811.276.239
30.06.2008.	4.375.155.268	1.527.811.719	2.847.343.544
30.09.2008.	4.366.215.778	1.622.119.804	2.744.095.974
31.12.2008.	4.089.848.756	1.158.053.417	2.931.795.339

Od dospjelih obveza za zdravstvenu zaštitu u iznosu 795.996.528 kn, glavninu čine dospjele obveze za lijekove na recepte u iznosu od 555.702.500 kn, što je 69,81% ukupno dospjelih obveza za zdravstvenu zaštitu.

Slijede dospjele obveze za posebno skupe lijekove u iznosu od 115.772.715 kn (14,54% obveza), obveze za ortopedske uređaje i pomagala u iznosu od 89.006.849 kn (11,18%), obveze za transplantacije u bolnicama u iznosu od 25.836.586 kn i druge obveze u zdravstvenoj zaštiti (dobrovoljno davalaštvo krvi, eksplantacije u bolnicama, prevencija ovisnosti i dr.) u iznosu od 9.677.878 kn.

**Pregled ukupnih, dospjelih i nedospjelih obveza  
na dan 31.12.2008. god.**

	Ukupne obveze 31.12.2008.	Dospjele obveze 31.12.2008.	- kn Nedospjele 31.12.2008.
- Zdravstvena zaštita obveznog osiguranja	3.509.392.572	795.996.528	2.713.396.044
- Novčane naknade	314.150.447	175.902.901	138.247.546
- Financijski izdaci	51.710.708	-	51.710.708
- Stručna služba	185.076.790	185.076.790	-
- Kapitalni izdaci	1.077.198	1.077.198	-
<b>Ukupno obvezno zdrav. osiguranje</b>	<b>4.061.407.715</b>	<b>1.158.053.417</b>	<b>2.903.354.298</b>
<b>Dopunsko zdravstveno osiguranje</b>			
- Zdravstvena zaštita	27.437.615	-	27.437.615
- Stručna služba	977.470	-	977.470
- Kapitalni izdaci	25.956	-	25.956
<b>Ukupno dopunsko zdrav. osiguranje</b>	<b>28.441.041</b>	<b>-</b>	<b>28.441.041</b>
<b>Sveukupno:</b>	<b>4.089.848.756</b>	<b>1.158.053.417</b>	<b>2.931.795.339</b>

Dospjele obveze za novčane naknade iznose 175.902.901 kn. Naknade za bolovanja iskazane su u iznosu od 154.149.139 kn, a naknade braniteljima iznose 4.664.181 kn. Dospjele obveze za refundaciju plaća za pripravnike iznose 14.249.885 kn, a za specijalizacije 730.665 kn. Dospjele obveze prema osiguranicima iskazane su u iznosu od 2.101.395 kn, a obveze za redovni rodiljni dopust iznose 7.646 kn.

U dospjelim obvezama stručne službe iskazanim u iznosu od 185.076.790 kn, glavninu obveza čine obveze prema Državnom proračunu, koje se iskazuju kao potraživanja Zavoda, a postoji obveza Zavoda da se ta sredstva uplate u Državni proračun u iznosu od 178.525.376 kn.

**PREGLED IZDATAKA ZA ZDRAVSTVENU ZAŠTITU I NAKNADE  
POJEDINIH KATEGORIJA OSIGURANIKA ZA 2008. GOD.**

Kao što je već rečeno, prihodi od doprinosa od 2002. godine uplaćuju se na račun državne riznice. Za sagledavanje potrošnje po kategorijama osiguranika, u nastavku će se iskazati rashodi – izdaci za zdravstvenu zaštitu i naknade za najznačajnije kategorije osiguranika u obveznom zdravstvenom osiguranju.

### Aktivni osiguranici sa članovima obitelji

1.	Broj aktivnih osiguranika	1.582.261
2.	Članovi obitelji aktivnih osiguranika	849.038
	<b>Ukupno:</b>	<b>2.431.299</b>
3.	Izdaci za aktivne osiguranike sa članovima obitelji:	
	- Primarna zdravstvena zaštita sa stomatološkom	1.480.262.994
	- Lijekovi na recepte	886.017.136
	- Bolnička zdravstvena zaštita i specijalis.-konzilijar.zaš., te drugi ugovori u bolničkoj zdravstvenoj zaštiti	3.672.866.477
	- Ortopedski uređaji i pomagala	116.673.134
	- Naknade umjesto plaća i redovni porodiljni dopust	2.149.674.875
	- Ostale naknade	107.716.252
	<b>Ukupno:</b>	<b>8.413.210.868</b>
4.	<b>PROSJEČNI IZDATAK PO AKTIVNOM OSIGURANIKU SA ČLANOVIMA OBITELJI ZA RAZDOBLJE I.-XII. 2008.</b>	<b>3.460,38</b>
5.	<b>PROSJEČNI MJESEČNI IZDATAK PO AKTIVNOM OSIGURANIKU SA ČLANOVIMA OBITELJI</b>	<b>288,37</b>

### Umirovljenici sa članovima obitelji

1.	Prosječan broj umirovljenika	1.034.635
2.	Članovi obitelji umirovljenika	177.858
	<b>Ukupno:</b>	<b>1.212.493</b>
3.	Izdaci za umirovljenike sa članovima obitelji:	
	- Primarna zdravstvena zaštita sa stomatološkom	1.110.082.529
	- Lijekovi na recepte	2.039.510.930
	- Bolnička zdravstvena zaštita i specijalis.-konzilij.zaš., te drugi ugovori u bolničkoj zdravstvenoj zaštiti	4.334.049.385
	- Ortopedski uređaji i pomagala	342.409.042
	- Ostale naknade	92.612.001
	<b>Ukupno:</b>	<b>7.918.663.887</b>
4.	<b>PROSJEČNI IZDATAK PO UMIROVLJENIKU I ČLANU OBITELJI ZA RAZDOBLJE I.-XII. 2008.</b>	<b>6.530,89</b>
5.	<b>PROSJEČNI MJESEČNI IZDATAK PO UMIROVLJENIKU I ČLANU OBITELJI</b>	<b>544,24</b>

### Poljoprivrednici sa članovima obitelji

1.	Broj poljoprivrednika	52.685
2.	Članovi obitelji poljoprivrednika	16.398
	<b>Ukupno:</b>	<b>69.083</b>
3.	Izdaci za poljoprivrednike sa članovima obitelji	
	- Primarna zdravstvena zaštita sa stomatološkom	64.539.901
	- Lijekovi na recepte	66.527.558
	- Bolnička zdravstvena zaštita i specijalist.-konzilijar.zašt., te drugi ugovori u bolničkoj zdravstvenoj zaštiti	161.816.944
	- Ortopedski uređaji i pomagala	12.272.159
	- Ostale naknade i pomoći (pogrebni troškovi, putni troškovi)	5.130.365
	<b>Ukupno:</b>	<b>310.286.927</b>
4.	<b>PROSJEČNI IZDATAK PO POLJOPRIVREDNIKU I ČLANU OBITELJI ZA RAZDOBLJE I.-XII. 2008. GODINE</b>	<b>4.491,51</b>
5.	<b>PROSJEČNI MJESEČNI IZDATAK PO POLJOPRIVREDNIKU I ČLANU OBITELJI</b>	<b>374,29</b>

### Nezaposlene osobe sa članovima obitelji

1.	Broj nezaposlenih osoba	376.447
2.	Članovi obitelji nezaposlenih	120.595
	<b>Ukupno:</b>	<b>497.042</b>
3.	Izdaci za zdravstvenu zaštitu za nezaposlene i članove njihove obitelji:	
	- Primarna zdravstvena zaštita sa stomatološkom	327.046.794
	- Lijekovi na recepte	251.429.766
	- Bolnička zdravstvena zaštita i specijalis.konzilijar.zaš., te drugi ugovori u bolničkoj zdravstvenoj zaštiti	831.242.540
	- Ortopedski uređaji i pomagala	32.086.371
	- Ostalo (pogrebni troškovi, putni izdaci u svezi s ostvarivanjem zdravstvene zaštite)	26.078.001
	<b>Ukupno:</b>	<b>1.467.883.472</b>
4.	<b>PROSJEČNI IZDATAK PO NEZAPOSLENOM I ČLANU OBITELJI ZA RAZDOBLJE I.-XII. 2008. GOD.</b>	<b>2.953,24</b>
5.	<b>PROSJEČNI MJESEČNI IZDATAK PO NEZAPOSLENOM I ČLANU OBITELJI</b>	<b>246,10</b>



Prema raspoloživim podacima nekoliko godina unazad prikazuju se prosječni godišnji i prosječni mjesečni izdaci najznačajnijih kategorija osiguranika:

	Prosječni godišnji izdatak u kn				Prosječni mjesečni izdatak u kn						
	2005.	2006.	2007.	2008.	2005.	2006.	<b>Indeks</b>	2007.	<b>Indeks</b>	2008.	<b>Indeks</b>
s članovima	2.864	2.879	3053	3460	239	240	<b>100,42</b>	254	<b>105,83</b>	288	<b>113,39</b>
- aktivni	2.864	2.879	3053	3460	239	240	<b>100,42</b>	254	<b>105,83</b>	288	<b>113,39</b>
- umirovljenici	5.183	5.417	5748	6531	432	451	<b>104,40</b>	479	<b>106,21</b>	544	<b>113,57</b>
- poljoprivrednici	3.545	3.436	3735	4492	295	286	<b>96,95</b>	311	<b>108,74</b>	374	<b>120,26</b>
- nezaposleni	2.036	2.147	2523	2953	170	178	<b>104,70</b>	210	<b>119,32</b>	246	<b>117,14</b>

Analiziraju li se prosječni godišnji izdaci po kategorijama osiguranika, tada je vidljivo da su najveći prosječni izdaci iskazani za umirovljenike, koji u 2008. godini iznose 6.531 kn.

Isto tako i prosječni mjesečni izdaci za zdravstvenu zaštitu i naknade najveći su za umirovljenike i iznose 544 kn, budući je to kategorija osiguranika s većim potrebama u korištenju zdravstvene zaštite.

Tako na primjer, od ukupnih izdataka za lijekove na recepte u iznosu od 3.391.986.542 kn, izdaci za umirovljenike sa članovima obitelji iznose 2.039.510.930 kn, što je 60,12% ukupnih izdataka za lijekove.

Porast prosječnih izdataka u 2008. godini u odnosu na 2007. godinu u skladu je s rastom izdataka za zdravstvenu zaštitu i naknade kao što je iskazano u tablicama o poslovanju Zavoda.

**SLUČAJEVI PRIVREMENE NESPOSOBNOSTI-SPRIJEČENOSTI ZA RAD  
U REPUBLICI HRVATSKOJ**

UZROK	NA TERET PODUZEĆA*			NA TERET ZAVODA / PRORAČUNA			U K U P N O		
	I.-XII. 2007.	I.-XII. 2008.	INDEKS	I.-XII. 2007.	I.-XII. 2008.	INDEKS	I.-XII. 2007.	I.-XII. 2008.	INDEKS
0	1	2	3	4	5	6	7	8	9
Bolest i komplikacije u trudnoći	797.091	906.917	113,78	95.549	96.916	101,43	829.285	940.872	113,46
Nesreća na radu, profesionalna bolest i posljedica sudjelovanja u Domovinskom ratu**	75.425	-	-	7.703	-	-	75.446	-	-
Izolacija, pratnja i njega člana obitelji	-	-	-	97.076	100.656	103,69	97.076	100.656	103,69
Obvezni porodni dopust	-	-	-	34.138	36.218	106,09	34.138	36.218	106,09
Dodatni porodni dopust	-	-	-	31.215	33.830	108,38	31.215	33.830	108,38
Porodni dopust do navršene 3 godine života djeteta	-	-	-	5.475	6.042	110,36	5.475	6.042	110,36
Porodni dopust do navršene 3 godine života djeteta - nezaposlene majke	-	-	-	6.478	6.330	97,72	6.478	6.330	97,72
Skraćeno radno vrijeme do 1 godine života djeteta	-	-	-	89	113	126,97	89	113	126,97
Posvojiteljski dopust	-	-	-	47	58	123,40	47	58	123,40
<b>U K U P N O:</b>	<b>872.516</b>	<b>906.917</b>	<b>103,94</b>	<b>277.770</b>	<b>280.163</b>	<b>100,86</b>	<b>1.079.249</b>	<b>1.124.119</b>	<b>104,16</b>

\*Prema liječničkim evidencijama

\*\*Podaci koji se odnose na profesionalne bolesti i nesreće na poslu, od 2008. godine evidentiraju se u okviru novog Zavoda (HZZOZZR)

## DANI PRIVREMENE NESPOSOBNOSTI-SPRIJEČENOSTI ZA RAD U REPUBLICI HRVATSKOJ

UZROK	NA TERET PODUZEĆA*			NA TERET ZAVODA / PRORAČUNA			U K U P N O		
	I.-XII. 2007.	I.-XII. 2008.	INDEKS	I.-XII. 2007.	I.-XII. 2008.	INDEKS	I.-XII. 2007.	I.-XII. 2008.	INDEKS
0	1	2	3	4	5	6	7	8	9
Bolest i komplikacije u trudnoći	7.230.460	7.818.497	108,13	9.260.969	9.788.496	105,70	16.491.429	17.606.993	106,76
Nesreća na radu, profesionalna bolest i posljedica sudjelovanja u Domovinskom ratu**	1.392.668	-	-	775.160	-	-	2.167.828	-	-
Izolacija, pratnja i njega člana obitelji				537.654	540.877	100,60	537.654	540.877	100,60
Obvezni porodni dopust				5.006.429	5.430.425	108,47	5.006.429	5.430.425	108,47
Dodatni porodni dopust				3.969.931	4.190.215	105,55	3.969.931	4.190.215	105,55
Porodni dopust do navršene 3 godine života djeteta				2.613.456	2.610.719	99,90	2.613.456	2.610.719	99,90
Porodni dopust do navršene 3 godine života djeteta - nezaposlene majke				-	-	-	-	-	-
Skraćeno radno vrijeme do 1 godine života djeteta				9.352	12.958	138,56	9.352	12.958	138,56
Posvojiteljski dopust				6.684	8.597	128,62	6.684	8.597	128,62
<b>U K U P N O:</b>	<b>8.623.128</b>	<b>7.818.497</b>	<b>90,67</b>	<b>22.179.635</b>	<b>22.582.287</b>	<b>101,82</b>	<b>30.802.763</b>	<b>30.400.784</b>	<b>98,69</b>
Stopa bolovanja	1,78	1,57	88,20	2,18	2,08	95,41	3,96	3,65	92,17
Ukupna stopa izostanka sa posla	1,78	1,57	88,20	4,58	4,55	99,34	6,36	6,12	96,23

\*Prema liječničkim evidencijama

\*\*Podaci koji se odnose na profesionalne bolesti i nesreće na poslu, od 2008. godine evidentiraju se u okviru novog Zavoda (HZZOZZR)

## USPOREDNI PREGLED STOPE BOLOVANJA

PODRUČNI URED	NA TERET PRAVNIH I FIZIČKIH OSOBA			NA TERET ZAVODA			UKUPNO		
	I.-XII. 2007.	I.-XII. 2008.	INDEKS	I.-XII. 2007.	I.-XII. 2008.	INDEKS	I.-XII. 2007.	I.-XII. 2008.	INDEKS
0	1	2	3	4	5	6	7	8	9
BJELOVAR	1,83	1,57	85,79	2,64	2,46	93,18	4,47	4,03	90,16
ČAKOVEC	1,46	1,38	94,52	1,86	1,95	104,84	3,32	3,33	100,30
DUBROVNIK	1,46	1,15	78,77	2,31	2,40	103,90	3,77	3,55	94,16
GOSPIĆ	1,80	1,58	87,78	2,73	2,55	93,41	4,53	4,13	91,17
KARLOVAC	1,67	1,43	85,63	1,72	1,99	115,70	3,39	3,42	100,88
KOPRIVNICA	1,69	1,41	83,43	1,87	1,72	91,98	3,56	3,13	87,92
KRAPINA	2,24	1,87	83,48	2,01	1,91	95,02	4,25	3,78	88,94
OSIJEK	1,55	1,44	92,90	2,44	2,53	103,69	3,99	3,97	99,50
PAZIN	2,03	1,78	87,68	1,92	1,81	94,27	3,95	3,59	90,89
POŽEGA	1,99	1,54	77,39	1,92	1,62	84,38	3,91	3,16	80,82
RIJEKA	2,02	1,74	86,14	2,00	1,91	95,50	4,02	3,65	90,80
SISAK	1,65	1,32	80,00	1,63	1,68	103,07	3,28	3,00	91,46
SLAVONSKI BROAD	1,71	1,29	75,44	2,36	2,19	92,80	4,07	3,48	85,50
SPLIT	1,86	1,72	92,47	2,34	2,05	87,61	4,20	3,77	89,76
ŠIBENIK	1,87	1,59	85,03	1,86	1,64	88,17	3,73	3,23	86,60
VARAŽDIN	1,93	1,64	84,97	1,34	1,43	106,72	3,27	3,07	93,88
VINKOVCI	1,70	1,41	82,94	2,19	2,16	98,63	3,89	3,57	91,77
VIROVITICA	1,49	1,27	85,23	2,50	2,52	100,80	3,99	3,79	94,99
ZADAR	1,40	1,31	93,57	1,98	1,90	95,96	3,38	3,21	94,97
ZAGREB	1,77	1,64	92,66	2,44	2,25	92,21	4,21	3,89	92,40
<b>UKUPNO:</b>	<b>1,78</b>	<b>1,57</b>	<b>88,20</b>	<b>2,18</b>	<b>2,08</b>	<b>95,41</b>	<b>3,96</b>	<b>3,65</b>	<b>92,17</b>

**POSTOTAK BOLOVANJA I. - XII. 2008.**

PODRUČNI URED	DANI BOLOVANJA			DNEVNO BOLESNI			POSTOTAK BOLOVANJA		
	NA TERET PRAV. I FIZ. OSOBA	NA TERET ZAVODA	UKUPNO	NA TERET PRAV. I FIZ. OSOBA	NA TERET ZAVODA	UKUPNO	NA TERET PRAV. I FIZ. OSOBA	NA TERET ZAVODA	UKUPNO
0	1	2	3	4	5	6	7	8	9
BJELOVAR	195.694	308.174	503.868	623,23	981,45	1.604,68	1,57	2,46	4,03
ČAKOVEC	187.089	263.537	450.626	595,82	839,29	1.435,11	1,38	1,95	3,33
DUBROVNIK	160.163	335.837	496.000	510,07	1.069,55	1.579,62	1,15	2,40	3,55
GOSPIĆ	75.321	121.330	196.651	239,88	386,40	626,28	1,58	2,55	4,13
KARLOVAC	202.126	282.565	484.691	643,71	899,89	1.543,60	1,43	1,99	3,42
KOPRIVNICA	172.783	210.177	382.960	550,27	669,35	1.219,62	1,41	1,72	3,13
KRAPINA	296.358	303.770	600.128	943,82	967,42	1.911,24	1,87	1,91	3,78
OSIJEK	470.744	823.147	1.293.891	1.499,18	2.621,49	4.120,67	1,44	2,53	3,97
PAZIN	499.667	506.449	1.006.116	1.591,30	1.612,89	3.204,19	1,78	1,81	3,59
POŽEGA	117.884	123.886	241.770	375,43	394,54	769,97	1,54	1,62	3,16
RIJEKA	669.693	735.380	1.405.073	2.132,78	2.341,97	4.474,75	1,74	1,91	3,65
SISAK	240.864	306.961	547.825	767,09	977,58	1.744,67	1,32	1,68	3,00
SLAVONSKI BROAD	197.045	336.605	533.650	627,53	1.071,99	1.699,52	1,29	2,19	3,48
SPLIT	862.442	1.031.285	1.893.727	2.746,63	3.284,35	6.030,98	1,72	2,05	3,77
ŠIBENIK	168.383	173.106	341.489	536,25	551,29	1.087,54	1,59	1,64	3,23
VARAŽDIN	353.804	309.667	663.471	1.126,76	986,20	2.112,96	1,64	1,43	3,07
VINKOVCI	231.183	354.834	586.017	736,25	1.130,05	1.866,30	1,41	2,16	3,57
VIROVITICA	104.821	207.042	311.863	333,82	659,37	993,19	1,27	2,52	3,79
ZADAR	223.071	321.877	544.948	710,42	1.025,08	1.735,50	1,31	1,90	3,21
ZAGREB	2.389.362	3.273.744	5.663.106	7.609,43	10.425,94	18.035,37	1,64	2,25	3,89
<b>U K U P N O :</b>	<b>7.818.497</b>	<b>10.329.373</b>	<b>18.147.870</b>	<b>24.899,67</b>	<b>32.896,09</b>	<b>57.795,76</b>	<b>1,57</b>	<b>2,08</b>	<b>3,65</b>